

Ekonomi Takvimi

12:00 USD IEA Aylık Raporu
12:30 GBP Perakende Satışlar (Ara)
16:00 RUB GSYİH Aylık (Yıllık)
16:30 CAD Tüketici Fiyat Endeksi (TÜFE) (Aylık) (Ara)
16:30 CAD Yabancı Menkul Kıymet Alımları (Kas)
17:05 USD FOMC Üyesi Williams'ın Konuşması
17:15 USD Sanayi Üretimi (Aylık) (Ara)
18:00 USD Michigan Tüketici Beklentileri (Oca)
19:00 USD FOMC Üyesi Harker'ın Konuşması
21:00 USD Baker Hughes Sondaj Kuyusu Sayısı

Piyasa Beklentisi

Piyasa göstergelerine baktığımızda ;

- ABD 2 yıllık tahvil getirisi %, 2,562, ABD 10 yıllık tahvil getirisi % 2,743
- USD\$/TL 5,350 Sepet /TL: 5,749
- Brent petrol 61,75 dolar/varil
- ABD ve Asya piyasaları alıcılı seyrediyor.

Bist Endeks	Kapanış	G. Fark(%)	G. Fark	Ö.G. Kapanış	Günlük Hacim
BIST 30	122352,59	1,56	1876,13	120476,45	8114902541
BIST 50	94220,39	1,49	1385,32	92835,07	8741953732
BIST 100	96817,36	1,47	1405,87	95411,49	9443443963

Yükselenler			Düşenler			En Çok İşlem Görenler		
Pay	Fiyat	Değ. (%)	Pay	Fiyat	Değ. (%)	Pay	Fiyat	Hacim (Mln TL)
NIBAS	5,59	19,96	AKFGY	1,64	-7,87	THYAO	14,17	1644261679
SONME	3,68	19,87	VERUS	15,82	-7,65	GARAN	9,25	1613274135
UTPYA	4,77	19,85	DOGUB	2,11	-7,05	AKBNK	6,61	571201959
BERA	2,14	19,55	MERKO	1,38	-6,76	VAKBN	4,23	544988484
MEPET	1,18	8,26	ARMDA	7,98	-5,79	HALKB	7,60	514525531

Endeksler	Son	G.Fark(%)	H.Fark(%)	52 H.Fark(%)
DAX	10902,69	-0,26	0,09	-17,69
SP500	2616,12	0	1,21	-5,84
SHCOMP	2559,64	-0,42	0,6	-25,52
BOVESP	94584,19	0,2	1,04	18,48
NIKX	20402,27	-0,2	-0,12	-14,82
MXEF	1009,391	0,43	1,51	-17,12

Kurlar	Alış	Satış	G.Fark(%)
Ser. USD	5,377	5,379	0,07
Ser. EURO	6,115	6,125	0,08
Ser. GBP	6,9176	6,9523	0,96
Ser. JPY	4,92	4,94	0,92
EURUSD	1,13899	1,13906	-0,02
XAUUSD	1289,983	1290,198	-0,24
GBPUSD	1,2904	1,2906	0,18

VİOP Kontratları	Son	Günlük Fark %	Açık Poz.	A.P.Farkı
XU030 Yakın Vade	125,6	1,23	427057	19519
EURTRY Yakın Vade	6,1604	-0,06	2605	9
USDTRY Yakın Vade	5,4072	0,03	485640	12085
XAUTRY Yakın Vade	228,22	-0,23	429219	71753
XAUUSD Yakın Vade	1294,8	-0,28	30330	4469

Önemli Haberler

WSJ: Mnuchin Çin'e uygulanan gümrük vergilerini düşürmeyi planlıyor

Wall Street Journal gazetesinin konuya yakın kaynaklara dayandırdığı haberde, Trump yönetimi yetkililerinin, finansal piyasaları desteklemek ve Beijing ile yürütülen müzakere sürecini rahatlatmak amacıyla Çin ürünlerine uygulanan gümrük vergisini düşürmeyi düşündüklerini belirtti. ABD Başkanı Donald Trump, eğer taraflar 1 Mart'a kadar geniş kapsamlı bir ticaret anlaşmasını müzakere edemezlerse Çin ürünlerine uygulanan ek gümrük vergilerini yükselteceğini taahhüt etmişti.
www.bloomberght.com

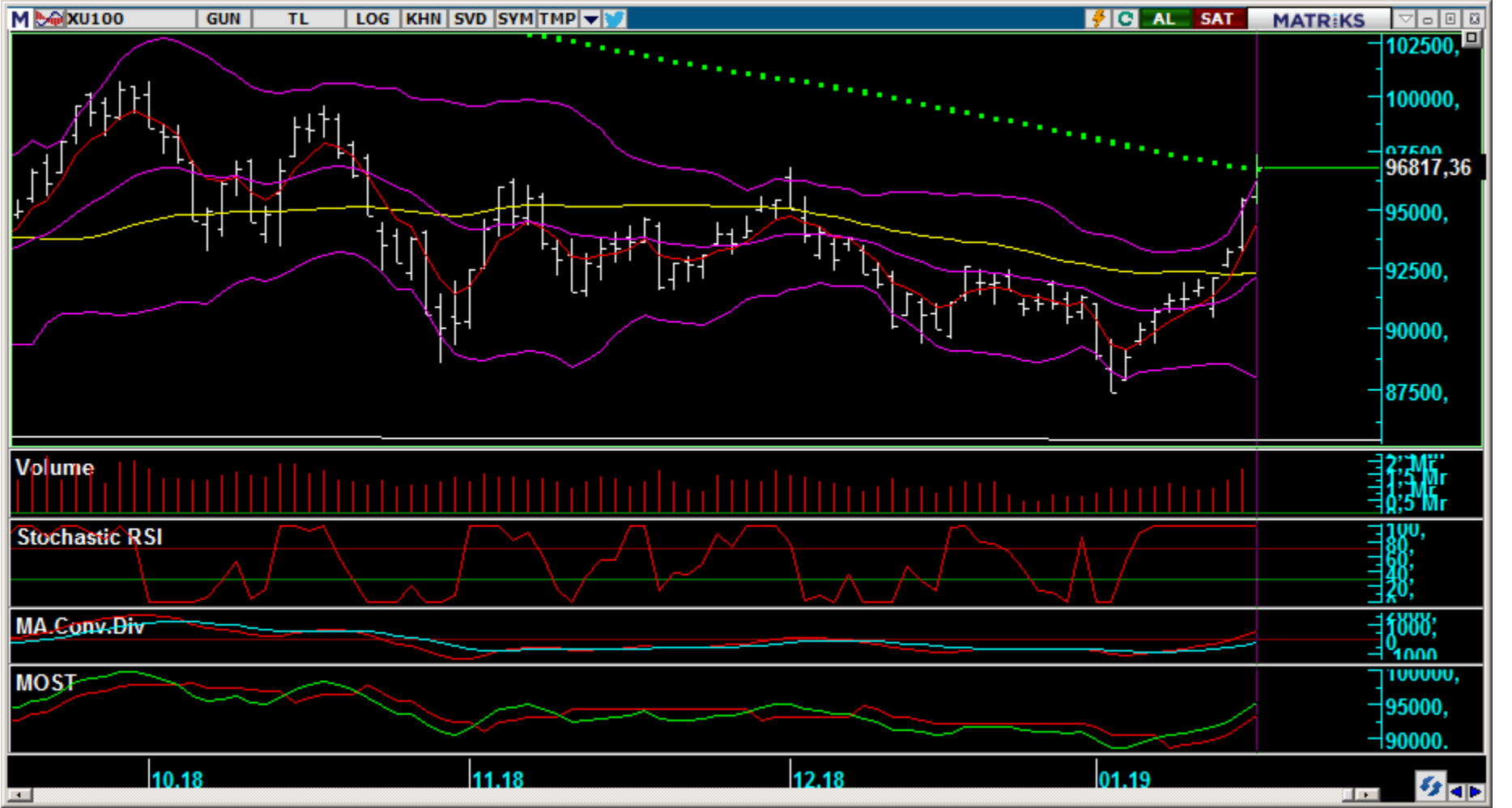
KAP Haberleri

ANHYT: Şirket'in 2018 yılı brüt prim üretimi bir önceki yıla göre %11,2 oranında artarak(2017: %14,8) 640.2 milyon TL'ye yükselmiştir.

SAFKR: Safkar Ege Soğutmacılık, BMC Otomoriv'in Azerbaycan'a ihracatını yapacağı 300 adet otobüs için ilave 1.4 milyon Euro'luk klima siparişi aldı. Teslimatlar 2019 yılında yapılacak.

BUCIM, CEMTS: Bursa Çimento, Çemtaş'a ödeyeceği Roda Liman Depolama'nın satışı ile ilgili olan 4.6 milyon USD tutarındaki son taksiti faizi ile birlikte 2019 yılında 5 taksit halinde ödeyecek.

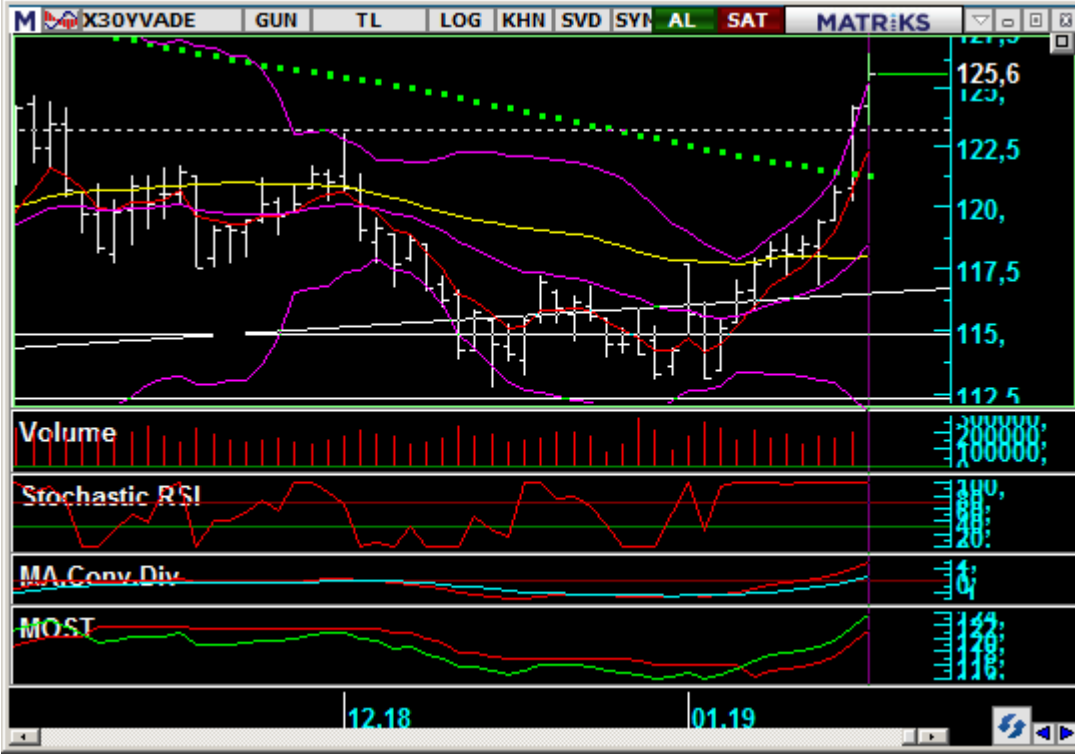
İZOCM: İş Sendikası ile yürütülen toplu iş sözleşmesi görüşmelerinde anlaşmazlıkla sonuçlanan ve 26.12.2018 tarihinde şirkete tebliğ edilen grev kararı, Tarsus ve Dilovası tesislerindeki işyerlerinde bugün itibarı ile başlamıştır.



*Matriks veri terminalinden alınmıştır

BIST100 Teknik Yorum

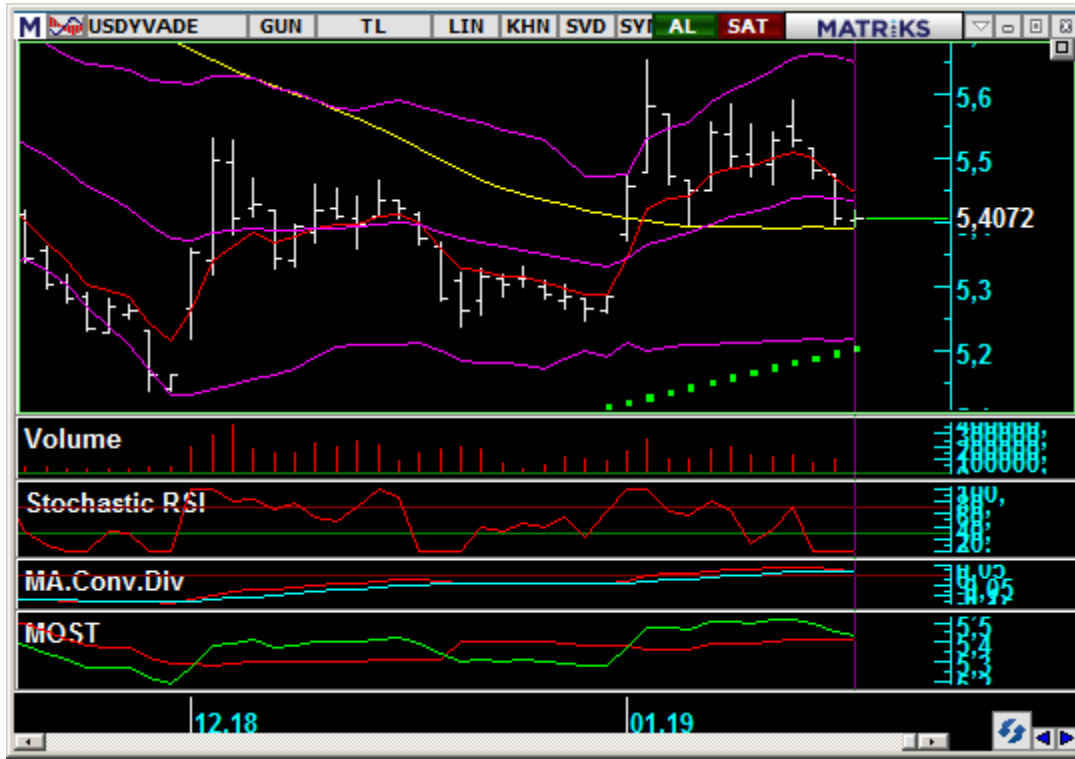
Dün Bist100 endeksi % 1,47 yükselişle 96.817 puandan kapanış yaptı. Bankacılık sektörüne gelen alımların dün de devam ettiğine şahit olduk. Kısa vadeli endeks rallisinin devamında endeksin 200 günlük hareketli ortalamasını test ettiğini ve tam üzerinde kapattığını gördük. 96.800 puan hem 200 günlük ortalamasının bulunması hem de teknik direnç olması nedeniyle yükselişin devam etmesi açısından kritik önemde bulunuyor. Üzerindeki kapanışlar 100.000 psikolojik direncine kadar yükselişin görülmesine yol açabilir. Satışlarla kısa vadeli yükseliş trendinde düzeltmenin başlaması durumunda ise en önemli destek seviyesi alçalan kanal desteğinin bulunduğu 93.800 puanda bulunuyor. Geri çekilmelerde 93.800 alçalan trend bandına kadar düşüşler orta vadeli yükseliş vizyonunda bir değişikliğe yol açmayacaktır. Altına kaymamız ise satışların derinleşip uzamasına neden olabilir.



*Matriks veri terminalinden alınmıştır

VIOP BIST30 Teknik Yorum

Dün Bist30 endeks kontratı % 1,26 lik yükselişle 125.600 puandan kapanış yaptı. Teknik olarak kısa vadeli yükseliş ralli formasyonunda devam ediyor. Kısa vadeli tepki yükselişi kanalı oluşuyor. 125.000 aşağıda 117.000 puan arasında seyreden yatay banda yeniden girdiği görülüyor. Kanal bandının üst direnci olan 125.000 puanı geçmemiz alımların yavaşlamasına yolaçabilir. Bollinger üst bandının aşılması nedeniyle uzun pozisyonda olanların muhtemel düzeltme satışları konusunda dikkatli olması gerekir.



*Matriks veri terminalinden alınmıştır

VIOP USD/TRY Teknik Yorum

Dün Dolar/TL kontratı % 0,03 yükselişle 5,4077 TL'den kapattı. Kontratın sert yükselişle düşüş trendine son verip tepki yükselişi gerçekleştirdiğini görüyoruz. Sonrasında ise flama formasyonunda düzeltme sürecinde alt bandın test edildiğini gördük. Kontratın 5,40 TL altına gelecek olursa satışların devam ettiğini görebiliriz. Bu seviyenin üzerinde kalıcı olması durumunda yeniden yükseliş trendine gireceğini söyleyebiliriz.

Yasal Uyarı:

Burada yer alan bilgiler PhillipCapital Menkul Değerler A.Ş. tarafından genel bilgilendirme amacı ile hazırlanmıştır. Bu rapor ve yorumlardaki yazılar, bilgiler ve grafikler, ulaşılabilen ilk kaynaklardan iyi niyetle ve doğruluğu, geçerliliği, etkinliği velhasıl her ne şekil, suret ve nam altında olursa olsun herhangi bir karara dayanak oluşturması hususunda herhangi bir teminat, garanti oluşturmadan, yalnızca bilgi edinilmesi amacıyla derlenmiştir. Yatırım bilgi, yorum ve tavsiyeleri yatırım danışmanlığı kapsamında değildir ve sermaye piyasasındaki alım satım kararlarınızı destekleyecek yeterli bilgiyi çermeyebilir. Yatırım danışmanlığı hizmeti, yetkili kuruluşlar tarafından kişilerin risk ve getiri tercihleri dikkate alınarak kişiye özel sunulmaktadır. Raporlardaki yorumlardan; eksik bilgi ve/veya güncellenme gibi konularda ortaya çıkabilecek zararlardan kurumumuz ve Kurumumuz çalışanları sorumlu değildir. Herhangi bir yatırım aracının alım-satım önerisi ya da getiri vaadi olarak yorumlanmamalıdır. Bu tavsiyeler genel nitelikte olup, özel olarak sizin mali durumunuz ile risk ve getiri tercihlerinize uygun olarak hazırlanmamıştır. Bu nedenle, sadece burada yer alan bilgilere dayanılarak yatırım kararı verilmesi beklentilerinize uygun sonuçlar doğurmayabilir.