

## Ekonomi Takvimi

13:00 EUR Tüketici Fiyat Endeksi (TÜFE) (Ara)  
14:00 USD OPEC Aylık Rapor  
14:00 EUR ECB'den Lautenschlaeger'in Konuşması  
16:00 RUB Merkez Bankası Rezervleri (USD)  
16:30 USD İnşaat İzinleri (Ara)  
16:30 USD İşsizlik Haklarından Yararlanma Başvuruları  
16:30 USD Philadelphia Fed İmalat Endeksi (Oca)  
18:45 USD FOMC Üyesi Quarles'ın Konuşması

## Piyasa Beklentisi

Piyasa göstergelerine baktığımızda ;  
·ABD 2 yıllık tahvil getirisi %, 2,535, ABD 10 yıllık tahvil getirisi % 2,711  
·USD\$/TL 5,3690 Sepet /TL: 5,7479  
·Brent petrol 60,58 dolar/varil  
·ABD piyasaları alıcılı ve Asya piyasaları satıcılı seyrediyor.

Bist Endeks	Kapanış	G. Fark(%)	G. Fark	Ö.G. Kapanış	Günlük Hacim
BIST 30	120476,45	2,73	3200,63	117275,82	7526772767
BIST 50	92835,07	2,51	2270,38	90564,7	8086292286
BIST 100	95411,49	2,4	2238,22	93173,27	8746566720

Yükselenler			Düşenler			En Çok İşlem Görenler		
Pay	Fiyat	Değ. (%)	Pay	Fiyat	Değ. (%)	Pay	Fiyat	Hacim (Mln TL)
NIBAS	4,66	19,79	DENIZ	13,52	-19,95	THYAO	14,39	1406181532
MERKO	1,48	19,35	DGZTE	12,81	-19,94	GARAN	8,91	1392450443
FLAP	3,12	14,71	DOGUB	2,27	-19,79	AKBNK	6,55	633999168
KLNMA	29,20	11,96	MIPAZ	1,57	-9,77	VAKBN	4,10	589704733
AKBNK	6,55	8,62	RTALB	1,70	-9,57	HALKB	7,40	493883138

Endeksler	Son	G.Fark(%)	H.Fark(%)	52 H.Fark(%)
DAX	10937,77	0,42	1,24	-17,14
SP500	2622,36	0,46	1,86	-5,83
SHCOMP	2570,42	0	1,74	-24,63
BOVESP	94158,94	0,11	2,31	18,06
NIKX	20442,75	-0,55	1,18	-13,8
MXEF	1005,112	1,25	3,03	-16,98

Kurlar	Alış	Satış	G.Fark(%)
Ser. USD	5,373	5,375	-1,41
Ser. EURO	6,11	6,12	-1,85
Ser. GBP	6,8907	6,9252	-1,36
Ser. JPY	4,91	4,94	-1,4
EURUSD	1,13981	1,13986	-0,11
XAUUSD	1293,133	1293,308	0,32
GBPUSD	1,28733	1,28744	-0,08

VİOP Kontratları	Son	Günlük Fark %	Açık Poz.	A.P.Farkı
XU030 Yakın Vade	124,125	2,92	407538	-6473
EURTRY Yakın Vade	6,1632	-2,04	2596	53
USDTRY Yakın Vade	5,4056	-1,40	473555	8629
XAUTRY Yakın Vade	228,6	-1,55	357466	4630
XAUUSD Yakın Vade	1298,3	0,04	25861	-680

## Önemli Haberler

### Merkez Bankası faizleri değiştirmede

Para Politikası Kurulu, politika faizi olan bir hafta vadeli repo ihale faiz oranının yüzde 24 düzeyinde sabit tutulmasına karar vermiştir. Son dönemde açıklanan veriler ekonomideki dengelenme eğiliminin belirginleştiğini göstermektedir. Dış talep gücünü korumakla birlikte finansal koşullardaki sıkışmanın da etkisiyle iktisadi faaliyetteki yavaşlama devam etmektedir. İthal girdi maliyetleri ve iç talep gelişmelerine bağlı olarak enflasyon görünümünde bir miktar iyileşme gözlenmekle birlikte fiyat istikrarına yönelik riskler devam etmektedir. Bu çerçevede Kurul, enflasyon görünümünde belirgin bir iyileşme sağlanana kadar sıkı parasal duruşun korunmasına karar vermiştir. [www.tcmb.gov.tr](http://www.tcmb.gov.tr)

### Konut satışları Aralık ayında %2,9 arttı

Konut satışları 2018 yılında bir önceki yıla göre %2,4 azalış gösterirken, aralık ayında önceki yılın aynı ayına göre %2,9 oranında artarak 136.845 oldu. Aralık ayında toplam konut satışları içinde ipotekli satışların payı ise %5,2 olarak gerçekleşti [www.tuik.gov.tr](http://www.tuik.gov.tr)

### AB, çelik ithalatı kotalarının 2021'e kadar uzatılmasını kabul etti

Reuters haber sitesinde yayınlanan habere göre AB, çelik ithalatı kotalarının 2021'e kadar uzatılmasını kabul etti. 2018 Kasım sonu itibarıyla AB Türkiye'den 797.000 ton inşaat çeliği ithal etmişti. Kotaların aşılması halinde ithal edilecek ürünlere yüzde 25 ilave vergi uygulanacak.

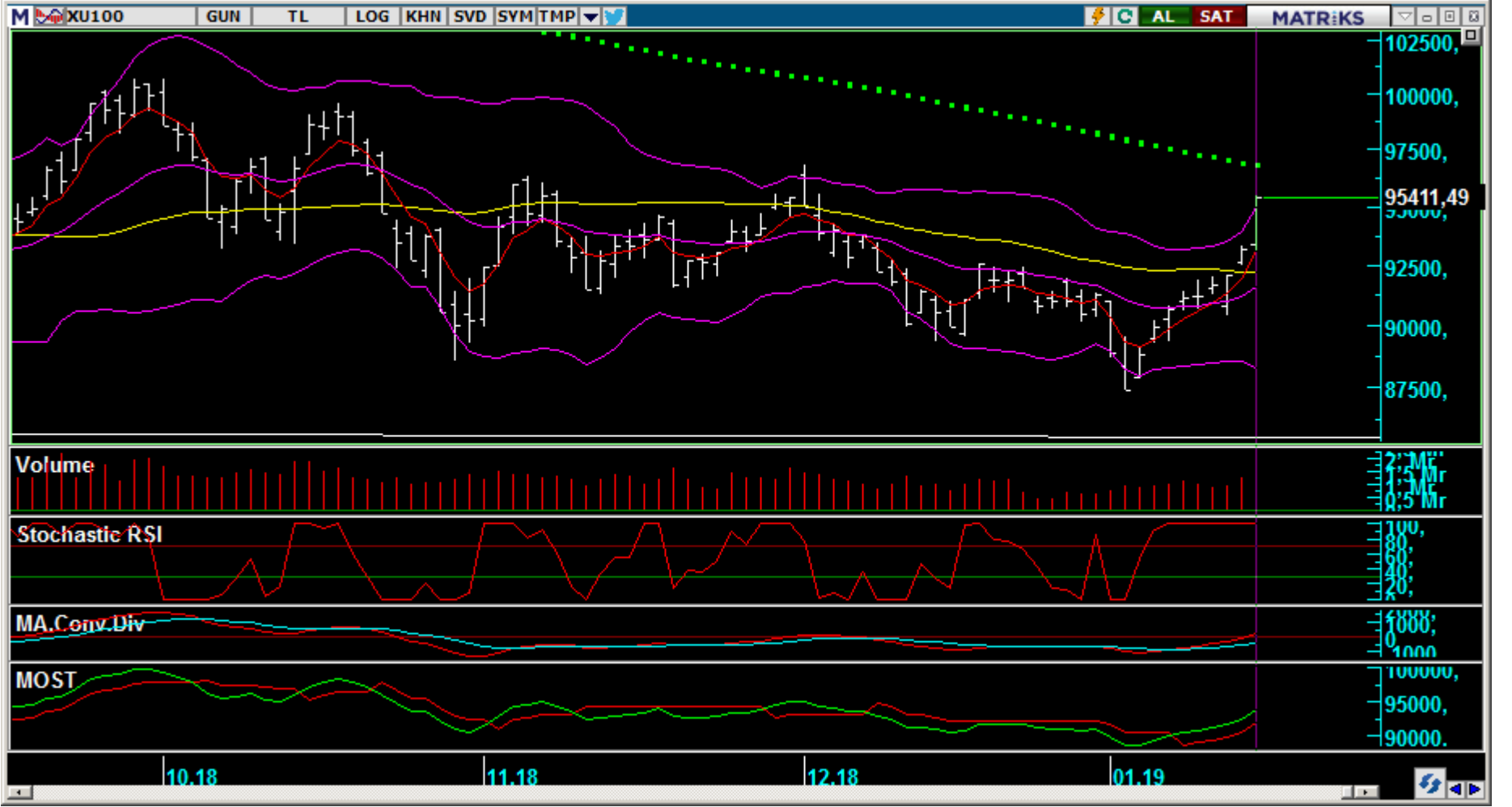
## KAP Haberleri

**ANSGR:** Şirket'in 2018 yılı brüt prim üretimi bir önceki yıla göre %22 oranında artarak(2017: %4) 5.7 milyar TL'ye yükselmiştir.

**ZOREN:** Bloomberg'te yer alan habere göre Zorlu Enerji Elektrik Üretim'in gaz dağıtım varlıklarıyla Mitsui, Palmet Enerji ve Enerya Enerji ilgileniyor. Satışlarla Zorlu Enerji'nin Eylül sonu itibarıyla toplam 2.1 milyar dolar seviyesinde bulunan borçlarını azaltması amaçlanıyor.

**TUCLK:** Türk Eximbank ile 5 yıl vadeli yatırım kredilerinin 2019 yılı içindeki vadesi gelmemiş olan 600 Bin Dolar'lık kısmı %4 faiz oranı ile 2021 ve 2022 yıllarına uzatılması konusunda anlaşılmıştır. Elde edilen kaynağın 2019 yılı içerisinde üretime geçecek olan yeni hatların yatırımında kullanılması planlanmaktadır.

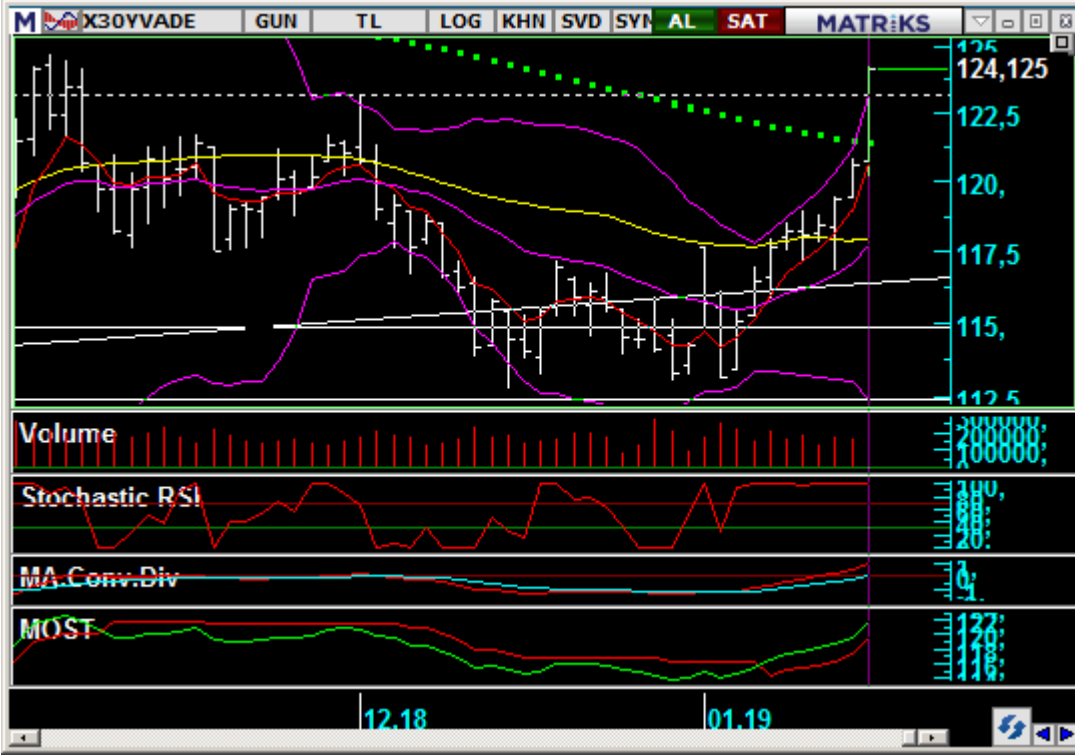
**ALYAG:** Bedelli sermaye artırımından vazgeçti.



\*Matriks veri terminalinden alınmıştır

## **BIST100 Teknik Yorum**

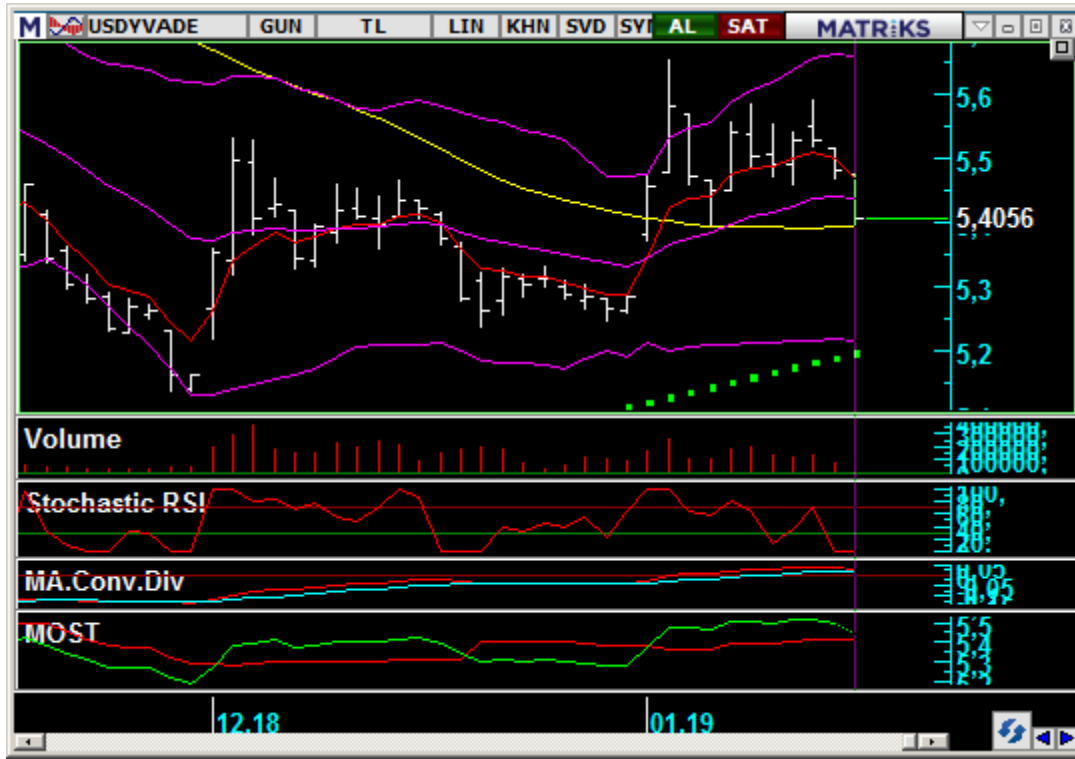
Dün Bist100 endeksi % 2,40 yükselişle 95.411 puandan kapanış yaptı. Alımların bankacılık sektöründe yoğunlaştığına şahit olduk. Günü bankacılık endeksinin yüksek primi sayesinde 9 milyar TL'YE yaklaşan işlem hacmiyle kapattık. Günlük grafiklerde bugünkü kapanış önemli olacaktır. Bankacılık sektöründe alımların devam etmesi durumunda 96.000-96.800 puandaki direnç bandına kadar devam edebilir. Bugün satışlar başlayacak olursa düzeltme sonrası yükselişin devamı gelebilir. Ancak daha yukarıdan satışların örneğin 96-96.800 arasında gelmesi durumunda düzeltme sürecinin başlayacağına şahit olabiliriz. Geri çekilmelerde 93.800 alçalan trend bandına kadar düşüşler yükseliş vizyonunda bir değişikliğe yol açmayacaktır. Altına kaymamız ise satışların derinleşip uzamasına neden olabilir.



\*Matriks veri terminalinden alınmıştır

## VIOP BIST30 Teknik Yorum

Dün Bist30 endeks kontratı % 2,92 lik yükselişle 124.125 puandan kapanış yaptı. Teknik olarak yukarıda düşüşe tepki alımlarının devam ettiğine şahit oluyoruz. Kısa vadeli tepki yükselişi kanalı oluşuyor. 125.000 aşağıda 117.000 puan arasında seyreden yatay banda yeniden girdiği görülüyor. Kanal bandının üst direnci olan 125.000 puana yaklaşmamız alımların yavaşlamasına yolaçabilir. Bollinger üst bandının aşılması nedeniyle uzun pozisyonda olanların muhtemel düzeltme satışları konusunda dikkatli olması gerekir.



\*Matriks veri terminalinden alınmıştır

## VIOP USD/TRY Teknik Yorum

Dün Dolar/TL kontratı % 1,40 düşüşle 5,4056 TL'den kapattı. Kontratın sert yükselişle düşüş trendine son verip tepki yükselişi gerçekleştirdiğini görüyoruz. Sonrasında ise flama formasyonunda düzeltme sürecinde alt bandın test edildiğini gördük. Kontratın 5,40 TL altına gelecek olursa satışların devam ettiğini görebiliriz. Bu seviyenin üzerinde kalıcı olması durumunda yeniden yükseliş trendine gireceğini söyleyebiliriz.

### Yasal Uyarı:

Burada yer alan bilgiler PhillipCapital Menkul Değerler A.Ş. tarafından genel bilgilendirme amacı ile hazırlanmıştır. Bu rapor ve yorumlardaki yazılar, bilgiler ve grafikler, ulaşılabilen ilk kaynaklardan iyi niyetle ve doğruluğu, geçerliliği, etkinliği velhasıl her ne şekil, suret ve nam altında olursa olsun herhangi bir karara dayanak oluşturması hususunda herhangi bir teminat, garanti oluşturmadan, yalnızca bilgi edinilmesi amacıyla derlenmiştir. Yatırım bilgi, yorum ve tavsiyeleri yatırım danışmanlığı kapsamında değildir ve sermaye piyasasındaki alım satım kararlarınızı destekleyecek yeterli bilgiyi çermeyebilir. Yatırım danışmanlığı hizmeti, yetkili kuruluşlar tarafından kişilerin risk ve getiri tercihleri dikkate alınarak kişiye özel sunulmaktadır. Raporlardaki yorumlardan; eksik bilgi ve/veya güncellenme gibi konularda ortaya çıkabilecek zararlardan kurumumuz ve Kurumumuz çalışanları sorumlu değildir. Herhangi bir yatırım aracının alım-satım önerisi ya da getiri vaadi olarak yorumlanmamalıdır. Bu tavsiyeler genel nitelikte olup, özel olarak sizin mali durumunuz ile risk ve getiri tercihlerinize uygun olarak hazırlanmamıştır. Bu nedenle, sadece burada yer alan bilgilere dayanılarak yatırım kararı verilmesi beklentilerinize uygun sonuçlar doğurmayabilir.