

Ekonomi Takvimi

09:30 EUR Fransa Gayri Safi Yurtiçi Hasıla (GSYİH) (çeyreklik) (4. Çeyrek)
10:00 TRY Çeyreklik İşsizlik Ortalaması (Eki)
10:45 EUR Fransa Tüketici Fiyat Endeksi (TÜFE) (Aylık) (Ara)
11:00 EUR İspanya Tüketici Fiyat Endeksi (TÜFE) (Yıllık) (Ara)
11:00 TRY Bütçe Dengesi (Ara)
13:00 EUR Ticaret Dengesi (Kas)
16:30 USD Üretici Fiyat Endeksi (ÜFE) (Aylık) (Ara)
16:30 USD New York Empire State İmalat Endeksi (Oca)
18:00 EUR Avrupa Merkez Bankası (ECB) Başkanı Draghi'nin Konuşması
19:30 USD FOMC Üyesi Kashkari'nin Konuşması
21:00 USD FOMC Üyesi George'ın Konuşması
Belirsiz GBP Brexit anlaşması için İngiltere Parlamento oylaması

Piyasa Beklentisi

Piyasa göstergelerine baktığımızda ;

- ABD 2 yıllık tahvil getirisi %, 2,547, ABD 10 yıllık tahvil getirisi % 2,715
- USD\$/TL 5,460 Sepet /TL: 5,893
- Brent petrol 57,75 dolar/varil
- ABD piyasaları satıcılı ve Asya piyasaları alıcılı seyrediyor.

Bist Endeks	Kapanış	G. Fark(%)	G. Fark	Ö.G. Kapanış	Günlük Hacim
BIST 30	115741,37	0,51	583,05	115158,32	4076991982
BIST 50	89454,09	0,43	383,1	89071	4347926768
BIST 100	92053,84	0,4	366,8	91687,04	4850503103

Yükselenler			Düşenler			En Çok İşlem Görenler		
Pay	Fiyat	Değ. (%)	Pay	Fiyat	Değ. (%)	Pay	Fiyat	Hacim (Mln TL)
ODAS	1,76	19,73	DGZTE	14,08	-20,00	GARAN	8,17	768718625
DOGUB	3,53	15,36	DENIZ	18,20	-16,21	THYAO	15,03	626081199
ACSEL	3,41	9,29	AVOD	2,23	-11,86	AKBNK	5,98	551966797
TRGYO	1,68	8,39	CMENT	11,30	-7,38	ASELS	23,14	244540625
NIBAS	4,86	6,81	PEKGY	3,08	-6,67	HALKB	6,93	223962527

Endeksler	Son	G.Fark(%)	H.Fark(%)	52 H.Fark(%)
DAX	10849,45	-0,35	0,76	-18,09
SP500	2578,31	-0,69	1,83	-7,41
SHCOMP	2535,77	-0,71	0,83	-26,05
BOVESP	93804,29	0,16	2,14	18,22
NIKX	20359,7	0,97	4,08	-13,93
MXEF	1001,11	0,24	5,43	-16,37

Kurlar	Alış	Satış	G.Fark(%)
Ser. USD	5,495	5,497	0,62
Ser. EURO	6,285	6,295	0,52
Ser. GBP	7,0424	7,0777	0,57
Ser. JPY	5,05	5,08	0,8
EURUSD	1,14665	1,14672	0,12
XAUUSD	1291,84	1292,3	0,35
GBPUSD	1,28577	1,28585	0,05

VİOP Kontratları	Son	Günlük Fark %	Açık Poz.	A.P.Farkı
XU030 Yakın Vade	119,375	0,74	405204	-1815
EURTRY Yakın Vade	6,35	-0,15	2246	-59
USDTRY Yakın Vade	5,5274	0,07	421037	11114
XAUTRY Yakın Vade	233,44	0,19	305156	-21912
XAUUSD Yakın Vade	1297,4	0,25	26001	669

Önemli Haberler

Sanayi üretimi Kasım'da artış beklenirken düştü

Takvim etkisinden arındırılmış sanayi üretimi Kasım 2018'de bir önceki yılın aynı ayına göre % 6.5 azaldı. Mevsim ve takvim etkisinden arındırılmış sanayi üretimi de kasımda bir önceki aya kıyasla % 0.3 düşüş kaydetti. Mevsim ve takvim etkisinden arındırılmış ana sanayi grupları incelendiğinde, Kasım 2018'de bir önceki aya göre en fazla artış yüzde 7,6 ile dayanıklı tüketim malı sektöründe gerçekleşirken, en fazla düşüş yüzde 3,5 ile yüksek teknoloji sektöründe oldu. www.bloomberght.com

İngiltere'de Brexit oylaması bugün

İngiltere Parlamentosu, bugün Brexit anlaşmasını akşam saatlerinde oylayacak. Oylama, İngiltere'nin Avrupa Birliği'nden anlaşmalı bir şekilde ayrılıp ayrılmayacağını belirleyecek. Anlaşmanın parlamentoda reddedilmesi bekleniyor. www.ntv.com.tr

KAP Haberleri

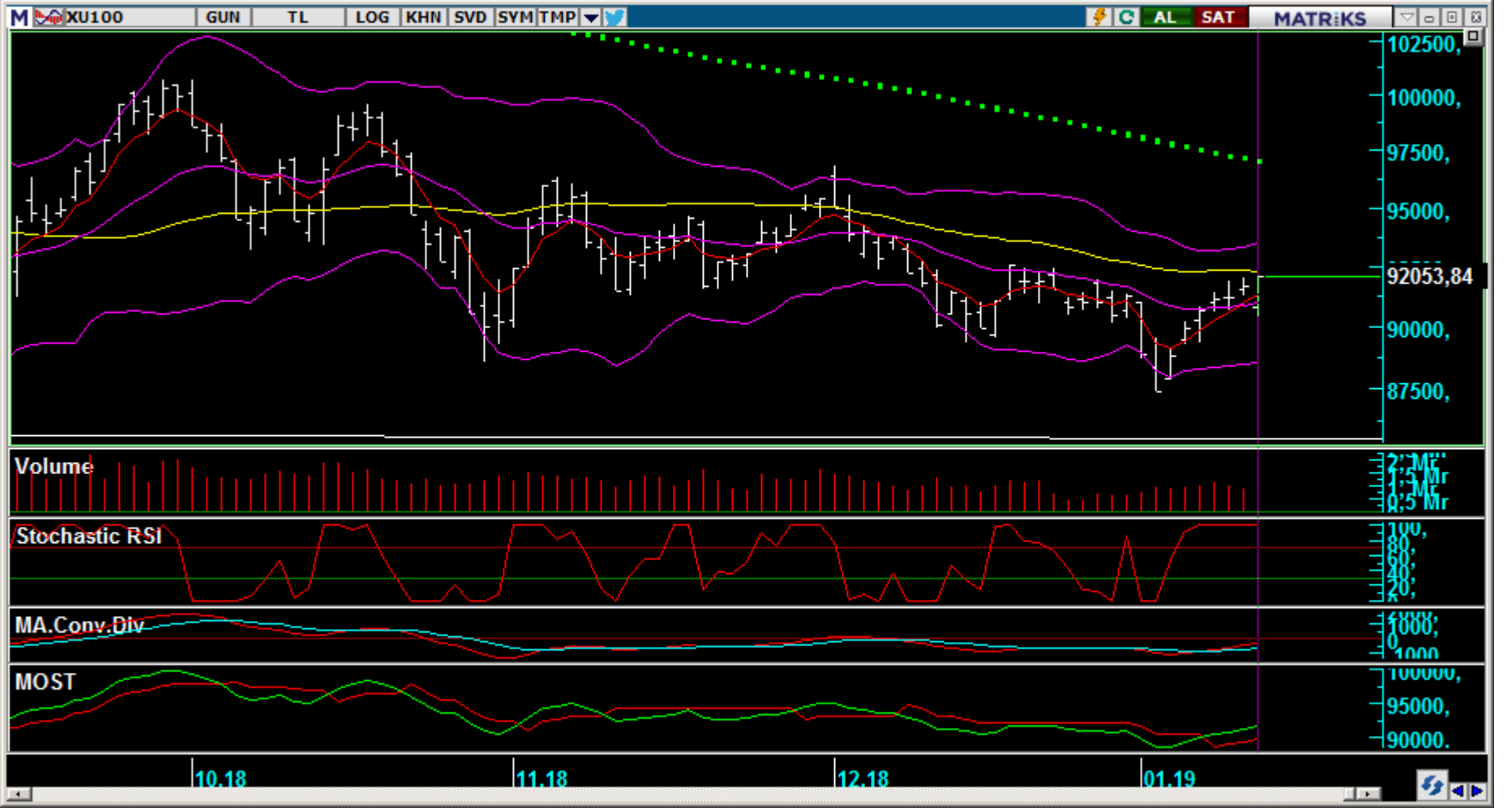
THYAO: 2019 yılı hedef ve beklentilerini açıkladı. 2019 yılında iç hatlarda 33 milyon, dış hatlarda 47 milyon olmak üzere %6,5 artışla toplam 80 milyon yolcu taşınması hedeflenmektedir. 2018 yılında 75.1 Milyon yolcu taşınması ile %9,5 artış sağlanmıştı. Yolcu doluluk oranının ise %81-82 aralığında olması beklenmektedir.(2018: %81,9)Yaklaşık 14,1 Milyar USD tutarında satış geliri elde etmeyi planlayan şirket, konsolide EBITDA marjının %22-%24 arasında olmasını hedeflemektedir.

ASUZU: Yurt içi pazarda son dönemde yaşanan talep daralması nedeniyle 14 Ocak 2019-13 Nisan 2019 tarihleri arasında; Ocak ayında 6 gün, Şubat ayında 8 gün, Mart ayında 8 gün ve Nisan ayında 4 gün üretime ara verilecek.

TUPRS: İzmit Rafinerisi Fuel Oil Dönüşüm Tesisinde, teknik olarak dört yılda bir yapılması ve tüm ünitelerde faaliyetin durmasını gerektiren periyodik bakım çalışması nedeniyle toplam 90 günlük duruş planlanmıştır. Duruş nedeniyle üretimde yaşanacak azalma ithalat ile kompanse edilecek olup, aylık yaklaşık 40 Milyon USD FAVÖK kaybı beklenmektedir.

ODAS: Odaş Elektrik, iştiraki olan Anadolu Export Maden ve Suda Maden tarafından yürütülen Kütahya ve Uşak bölgesindeki yerlerin altın ve gümüş maden bölgesi ilan edilmesi için başvuru kararı almıştı. ÇED raporunun olumlu sonuçlandığı Karaağaç ruhsatındaki altın ve gümüş rezervinin bugünkü TL karşılığı 1.7 milyar TL çıkarsanmış / 813.2 milyon TL gösterilmiş kategorisinde rezerv gelirine denk gelmektedir. Bu kapsamda, Anadolu Export bünyesindeki altın sahalarına yönelik ortaklık ya da varlık satışına dair değerlendirme askıya alınmıştır. Çan-2 termik santrali için ise görüşmelerin değerlendirilmesi devam etmektedir.

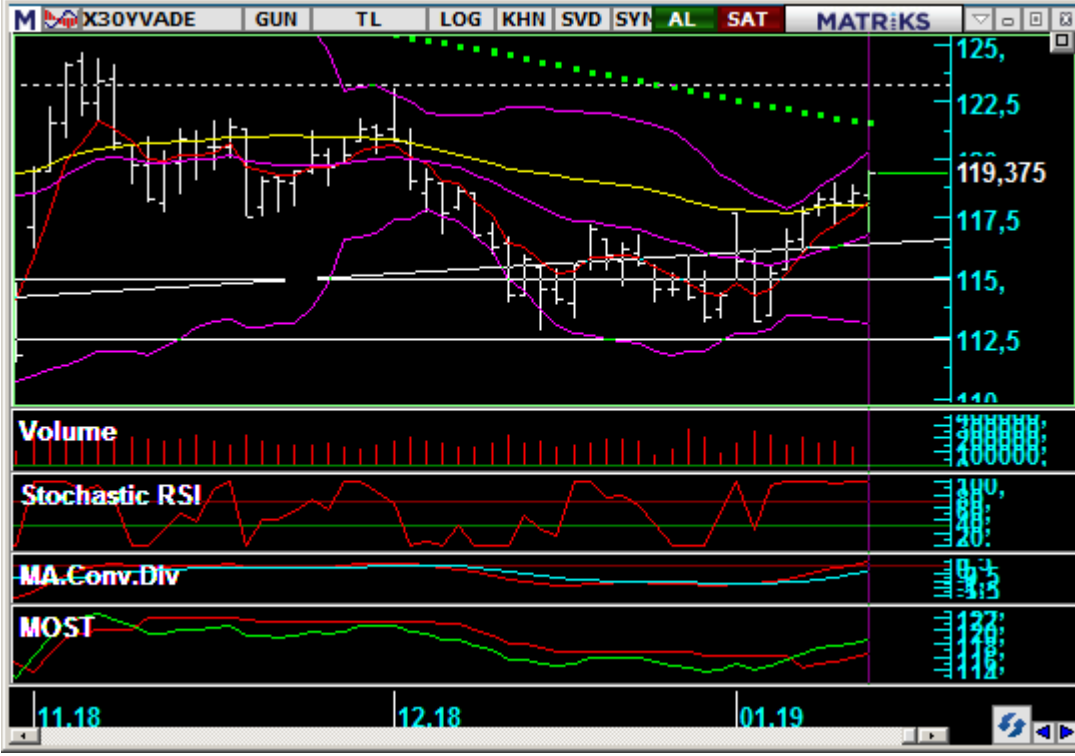
BIMAS: Temizlik kağıdı üretimi faaliyetinde bulunan ve halihazırda Bim'in ilişkili kuruluşu olan Aktül Kağıt'ın %14 oranındaki paylarının 91 milyon TL bedelle satın alınmasına karar verildi.



*Matriks veri terminalinden alınmıştır

BIST100 Teknik Yorum

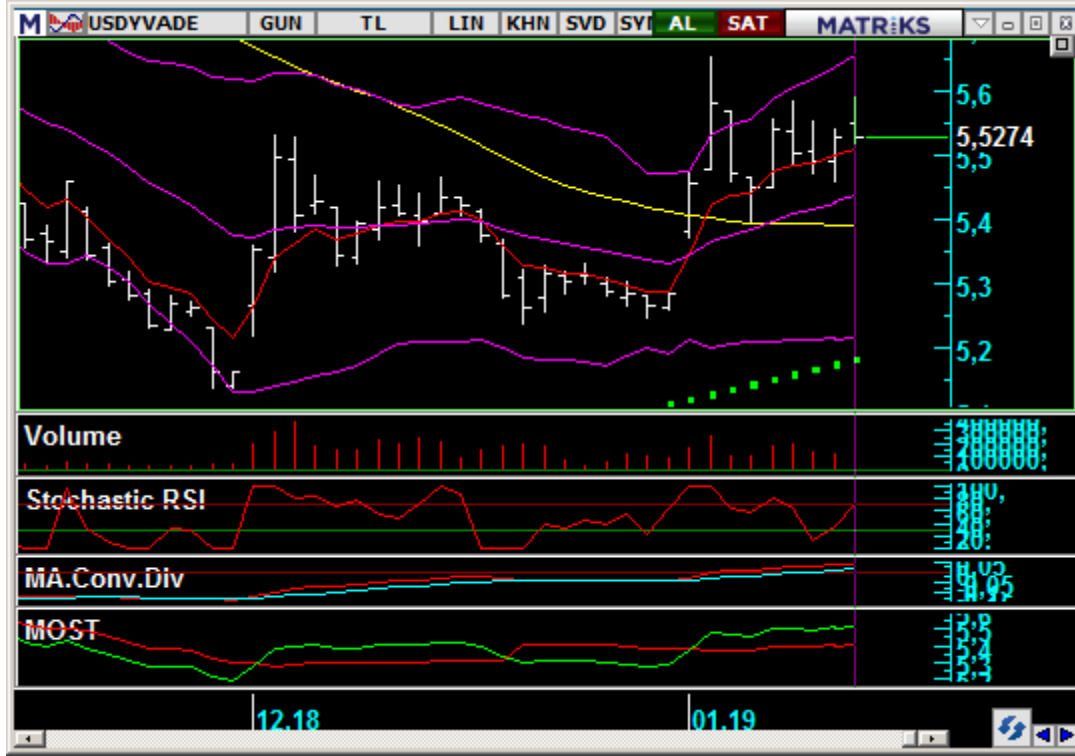
Dün Bist100 endeksi % 0,4 yükselişle 92.053 puandan kapanış yaptı. Haber akışı yüzünden satışla başlayan endeksin gün içindeki iyileşen piyasa beklentileriyle gün sonunda artı kapatmayı başardı. Gelen satışları karşılama gücü bulunduğu anlaşılan piyasanın kısa vadeli yükselişini sürdürebilmesi için 92.500 puan üzerinde de yükselişine devam edebilmesi gerekiyor. İlk destek seviyesi 91.500 puanda bulunuyor bir sonraki destek 90.000 puanda. Tepki yükselişinin devamı durumunda 91.500 üzerinde kalıcı olup olmadığına dikkat etmek gerekecektir. Orta vadede düşüş trendi görüntüsü halen devam ediyor.



*Matriks veri terminalinden alınmıştır

VIOP BIST30 Teknik Yorum

Dün Bist30 endeks kontratı % 0,74 lik yükselişle 119.375 puandan kapanış yaptı. Teknik olarak yukarıda düşüşe tepki alımlarının devam ettiğine şahit oluyoruz. Kısa vadeli tepki yükselişi kanalı oluşuyor. 125.000 aşağıda 117.000 puan arasında seyreden yatay banda yeniden girdiği görülüyor. Gün içinde düşük açılış sonrası satışların karşılınıp artıya geçilmesi alıcıların güçlü olduğunu düşündürüyor. Kontrat 112.500 desteği üzerinde kalarak ikili dip görüntüsü verebildi.



*Matriks veri terminalinden alınmıştır

VIOP USD/TRY Teknik Yorum

Dün Dolar/TL kontratı % 0,07 yükselişle 5,5274 TL'den kapattı. Kontratın sert yükselişle düşüş trendine son verip tepki yükselişi gerçekleştirdiğini görüyoruz. Asya piyasalarındaki sert ve hacimsiz alımlarla Dolar/TL kontratının yeniden 5,35 TL'nin üzerine attığına şahit oluyoruz. Bu seviyenin üzerinde kalıcı olması durumunda yeniden yükseliş trendine gireceğini söyleyebiliriz.

Yasal Uyarı:

Burada yer alan bilgiler PhillipCapital Menkul Değerler A.Ş. tarafından genel bilgilendirme amacı ile hazırlanmıştır. Bu rapor ve yorumlardaki yazılar, bilgiler ve grafikler, ulaşılabilen ilk kaynaklardan iyi niyetle ve doğruluğu, geçerliliği, etkinliği velhasıl her ne şekil, suret ve nam altında olursa olsun herhangi bir karara dayanak oluşturması hususunda herhangi bir teminat, garanti oluşturmadan, yalnızca bilgi edinilmesi amacıyla derlenmiştir. Yatırım bilgi, yorum ve tavsiyeleri yatırım danışmanlığı kapsamında değildir ve sermaye piyasasındaki alım satım kararlarınızı destekleyecek yeterli bilgiyi çermeyebilir. Yatırım danışmanlığı hizmeti, yetkili kuruluşlar tarafından kişilerin risk ve getiri tercihleri dikkate alınarak kişiye özel sunulmaktadır. Raporlardaki yorumlardan; eksik bilgi ve/veya güncellenme gibi konularda ortaya çıkabilecek zararlardan kurumumuz ve Kurumumuz çalışanları sorumlu değildir. Herhangi bir yatırım aracının alım-satım önerisi ya da getiri vaadi olarak yorumlanmamalıdır. Bu tavsiyeler genel nitelikte olup, özel olarak sizin mali durumunuz ile risk ve getiri tercihlerinize uygun olarak hazırlanmamıştır. Bu nedenle, sadece burada yer alan bilgilere dayanılarak yatırım kararı verilmesi beklentilerinize uygun sonuçlar doğurmayabilir.