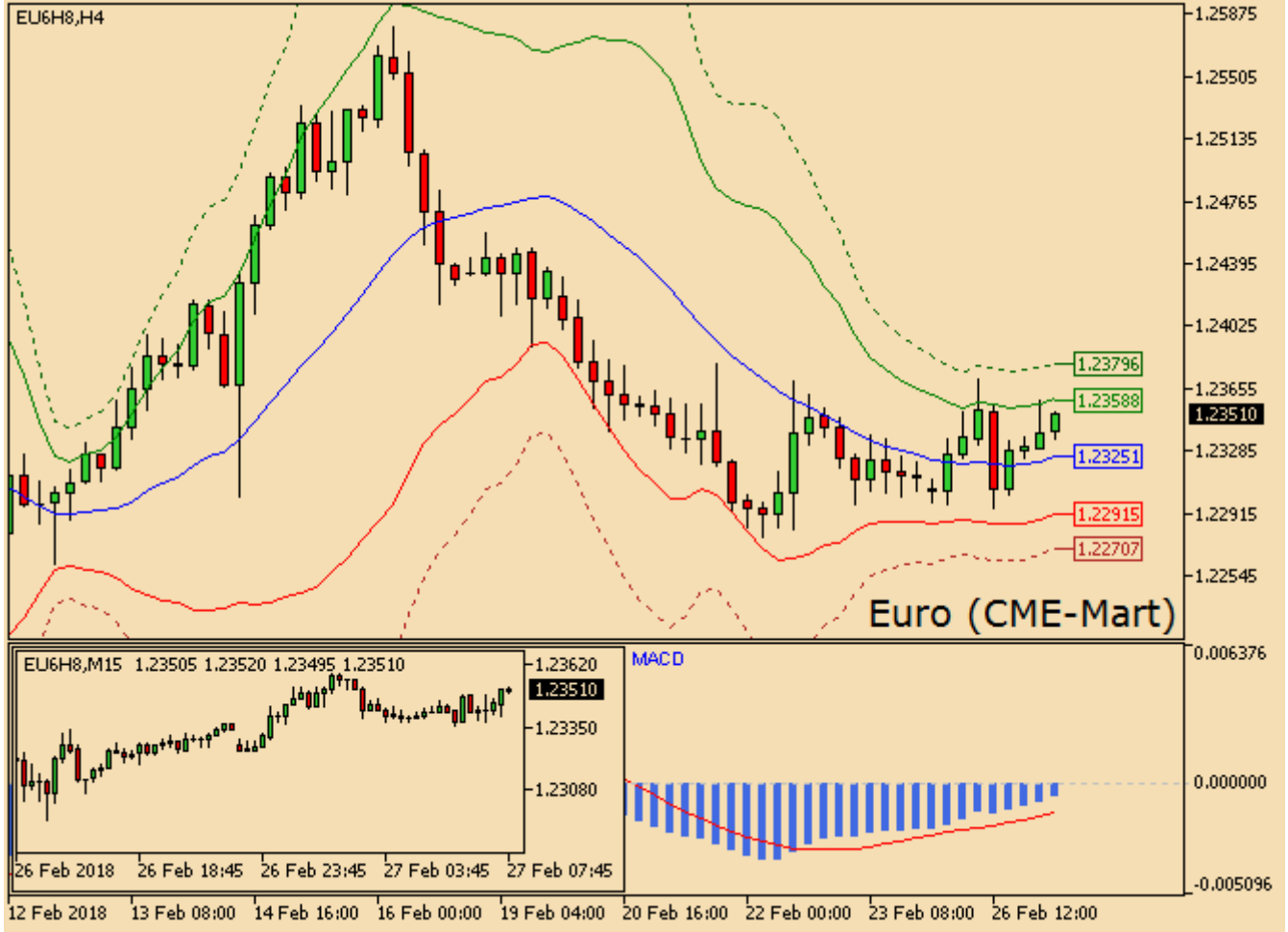


Euroda dip çalışması sürüyor

Mart 2018 vadeli Euro Pazartesi %0.22 yükselirken, işlem hacmi bir önceki güne kıyasla yüzde 10 yükselerek 174 bin kontrat oldu. Chicago Ticaret Borsası'nda fiyatlar bugün %0.15 primlenerek 1.2349 seviyesinde gözlemleniyor.

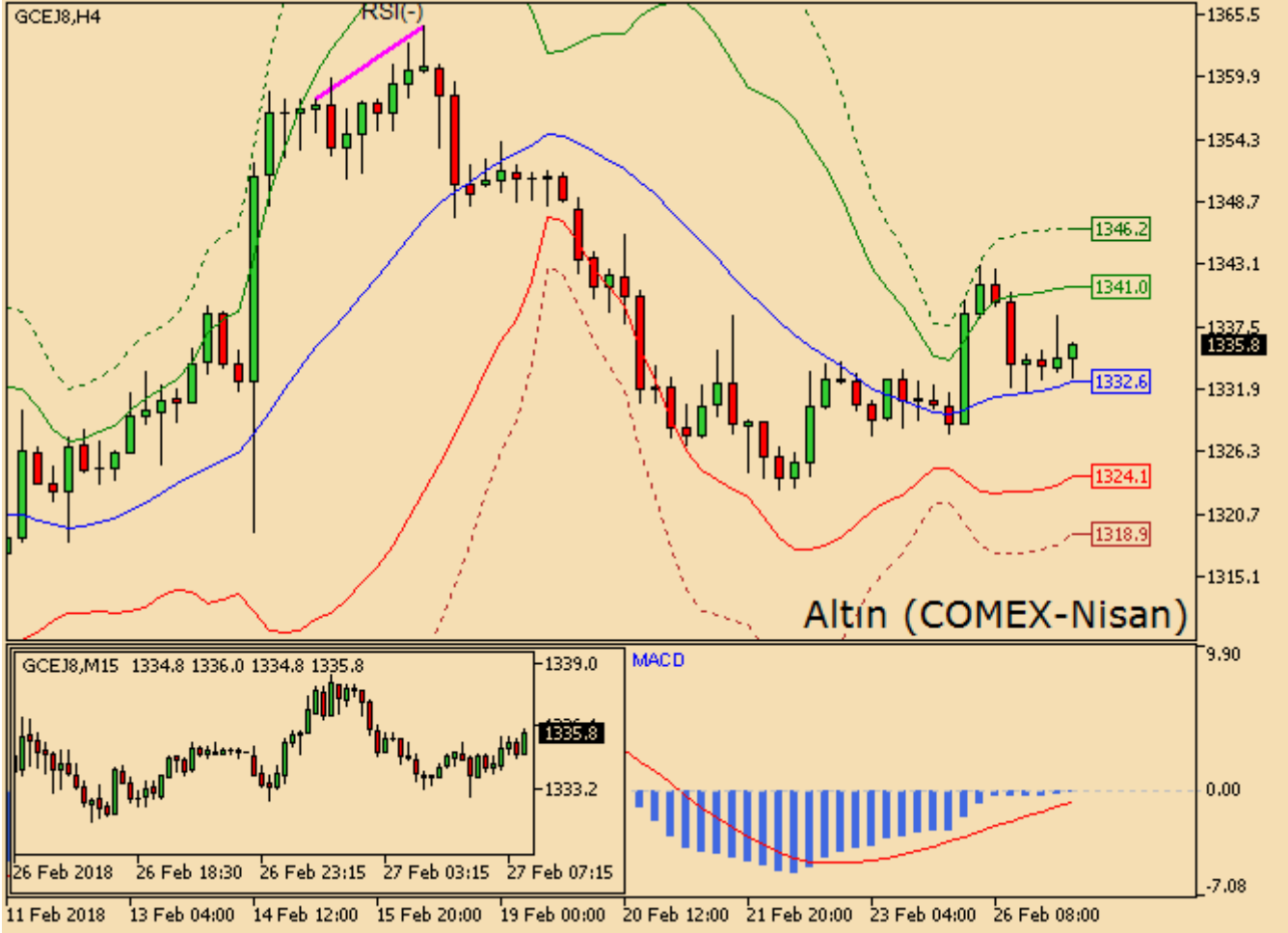


H4 grafiđi teknik açıdan yorumlarsak; MACD'nin beş gündür ürettiđi negatif sinyaller ilk etapta göze çarpıyor. Fakat önceki kapanış Bollinger Bandının olumlu bölgesi içinde yapan mum çubukları 1.2325 üstünde tutundukça 1.2359'u ve daha yukarıda 1.2380'i gündeme getirebilir. Alternatif senaryoda ise 1.2291 ve 1.2271 seviyelerine doğru satış baskısı oluşabilir. Öte yandan olumsuz bölgedeki bir kapanışa sahip günlük grafikte 1.2364 pivot, 1.2224 destek ve 1.2504 direnç işlevi görebilir. Volatilitiyi ölçen ATR osilatörü gün içinde son altı haftanın en düşüğüne indi ve bu durum yaklaşmakta olan yeni bir dalgalı seyrin işaretini verebilir.

Tahvil faizlerinin son bir aylık deđişimleri karşılaştırıldığında, Almanya 10 yıllıklarının 3 baz puan ve ABD 10 yıllıklarının 20 baz puan yükseliş piyasa algısını Amerikan Doları yönünde etkileyen bir unsur olarak karşımıza çıkmaktadır. Öte yandan CME FedWatch'un vadeli kontratlarda geçen işlemler üzerinden hesapladığı FOMC Mart toplantısındaki faiz artırım olasılığı %87.0 düzeyinde bulunuyor.

Altında yukarı yönlü eğilim devam ediyor

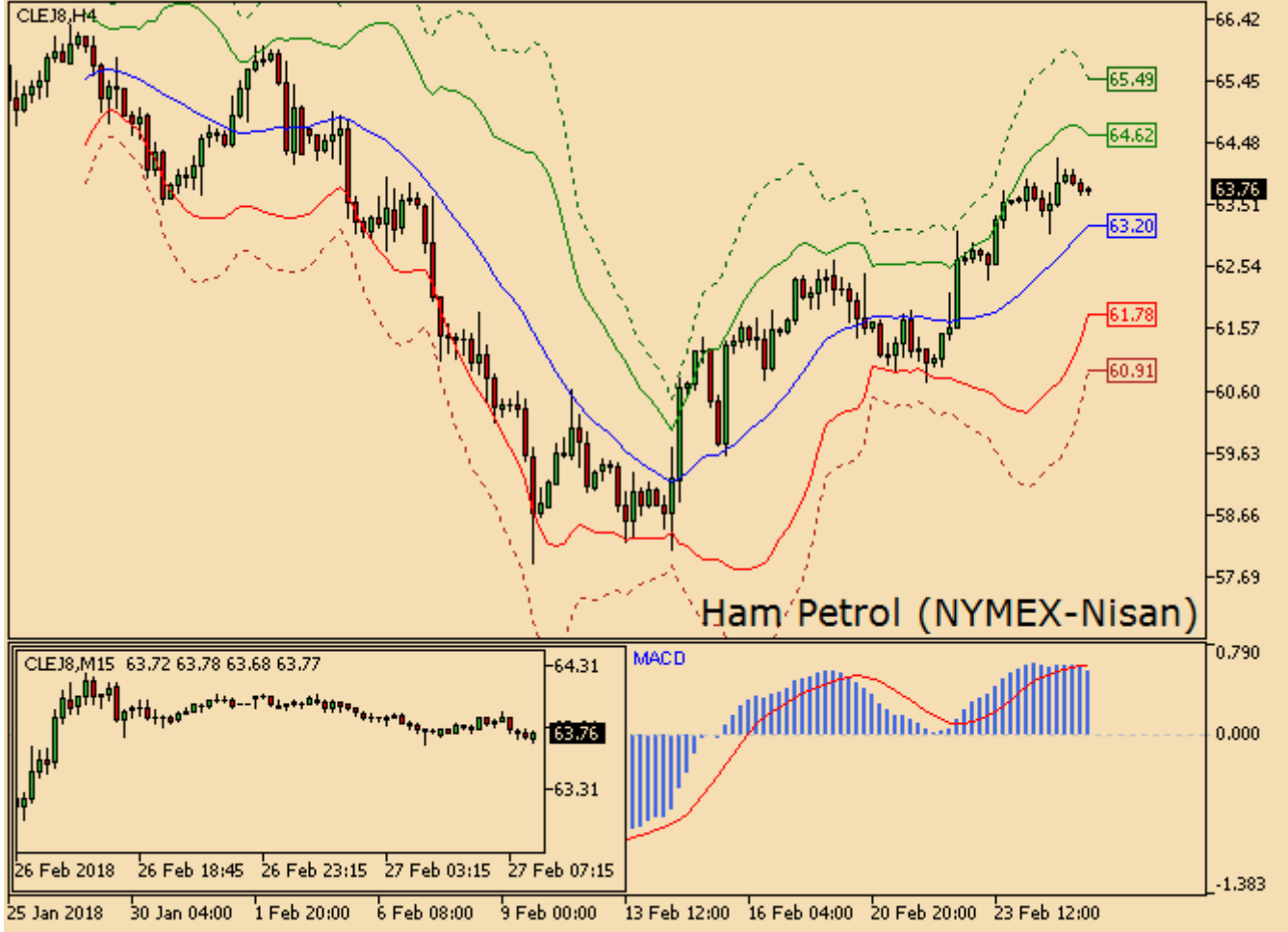
Haftanın ilk gününü %0.39 yükselişle sonlandıran Ons/dolar sözleşmesinde, işlem hacmi bir önceki güne oranla %42 yükselerek 220 bin kontrat oldu. Değerli metal gün içinde yüzde 0.14 yükselerek, saat 10:48 itibarıyla 1335.6 yakınlarında seyrediyor.



240 dakikalık grafiğe ait MACD göstergesi yakın dönemde sıfır çizgisinin aşağısına yerleşti. Ancak Bollinger orta-üst bantları arasında meydana gelen son bar kapanışı, yukarı yönlü umutları yansıtmakta. Dolayısıyla 1332.5'ten geçen çizginin yukarısında kaldığı sürece 1341.0 ve 1346.2 seviyeleri ön plana çıkabilir. Geri dönüşlerde ise 1324.1 ve 1318.9 gündeme gelebilir. Öte yandan önceki kapanışın olumsuz bölgede kaldığı günlük grafikte 1334.9 pivot, 1311.4 destek ve 1358.4 direnç işlevi görebilir.

Ham petrolde bugün kayıplar izleniyor

Ham Petrol (CLEJ8) Pazartesi gününü yüzde 0.61 kazançla 63.97 seviyesinden sonlandırdı. İşlem hacmi ise yüzde 9 artarak 406 bin adet oldu. Sözleşme bugün %0.34 ekside ve 63.76 düzeyinden işlem görüyor.



4 saatlik grafiğe ait MACD göstergesi yakın dönemde sıfır çizgisinin üzerine yerleşti. Ayrıca önceki kapanışı Parabolic SAR ve Bollinger Bandının olumlu bölgesi içinde yapan mum çubukları 63.20 üstünde tutundukça 64.62'yi ve daha yukarıda 65.49'u hedefleyebilir. Alternatif senaryoda ise emtia 61.78 ve 60.91 seviyelerine doğru satış baskısına maruz kalabilir. Benzer yapıya sahip günlük grafikte 61.64 pivot, 58.30 destek ve 64.98 direnç işlevi görebilir. Bununla beraber volatilitenin yakın tarihte önemli derecede azalmasıyla, ortam yeni dalgalanmalar için uygun hale gelmektedir.

Uyarı Notu

Bu dokümanda yer alan her türlü bilgi, değerlendirme ve yorum güvenilir olduđu düşünölen PhillipCapital Menkul Değerler A.Ş. Araştırma Departmanı tarafından hazırlanmış olup, burada sunulan bilgilerin doğruluđu ve bütönlüđu konusunda makul özen gösterilmiş olmakla beraber, olabilecek hatalar ve eksikliklerden sorumlu değildir. Burada yer alan fiyatlar, veriler ve bilgilerin tam ve doğru olduđu garanti edilemez, içerik haber verilmeksizin deđiştirilebilir. Burada yer alan yorum ve tavsiyeler, yorum ve tavsiyede bulunanların kişisel görüşlerine dayanmaktadır. Herhangi bir yatırım aracının alım – satım önerisi ya da getiri vaadi olarak yorumlanmamalıdır. Bu belgede yer alan yatırımla ilgili bilgiler, yorumlar ve tavsiyeler yatırım danışmanlıđı kapsamında değildir. Yatırım danışmanlıđı hizmeti, yetkili kuruluşlar tarafından kişilerin risk ve getiri tercihleri dikkate alınarak kişiye özel sunulmaktadır. Burada yer alan yorum ve tavsiyeler ise genel niteliktedir. Burada yer alan görüşler, yatırımcının mali durumuna veya risk ve getiri tercihlerine uygun olmayabilir. Bu nedenle, sadece burada yer alan bilgilere dayanılarak yatırım kararı verilmesi beklentilere uygun sonuçlar doğurmayabilir. Burada yer alan bilgi, değerlendirme, yorum ve istatistiki şekil ve değerlendirmelerin kullanımı sonucunda ortaya çıkacak doğrudan ve /veya dolaylı zararlardan PhillipCapital Menkul Değerler A.Ş. sorumlu olmayacaktır. Tüm hakları saklıdır. Bu belgenin hiçbir bölümü; PhillipCapital Menkul Değerler A.Ş.'nin önceden yazılı izni alınmaksızın çođaltılamaz, yayınlanamaz veya fotokopi, mekanik kopyalama ve elektronik ortam dahil olmak üzere hiçbir surette dađıtılamaz. Size sunulan yatırım bilgi, yorum ve tavsiyeleri yatırım danışmanlıđı kapsamında değildir. Bu tavsiyeler genel nitelikte olup, özel olarak sizin mali durumunuz ile risk ve getiri tercihlerinize uygun olarak hazırlanmamıştır. Bu nedenle, sadece burada yer alan bilgilere dayanılarak yatırım kararı verilmesi beklentilerinize uygun sonuçlar doğurmayabilir.