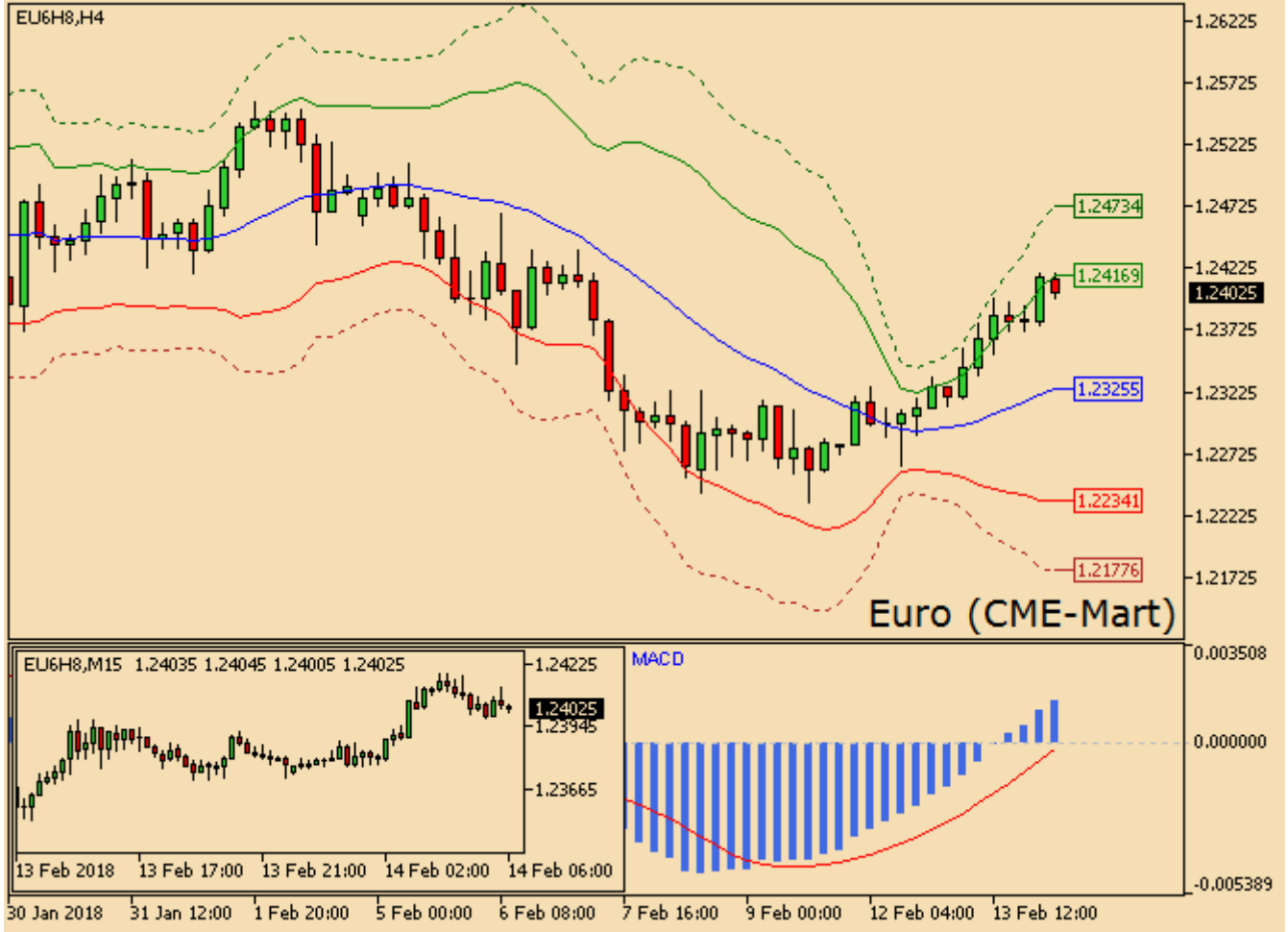


Euro yukarı yönlü hareketini sürdürüyor

Mart 2018 vadeli Euro dün yüzde 0.42 yükselirken, işlem hacmi 200 bin kontrat ile %21 arttı. Parite gün içinde %0.18 yükselerek, saat 09:03 itibarıyla 1.2401 seviyesinde gözlemleniyor.



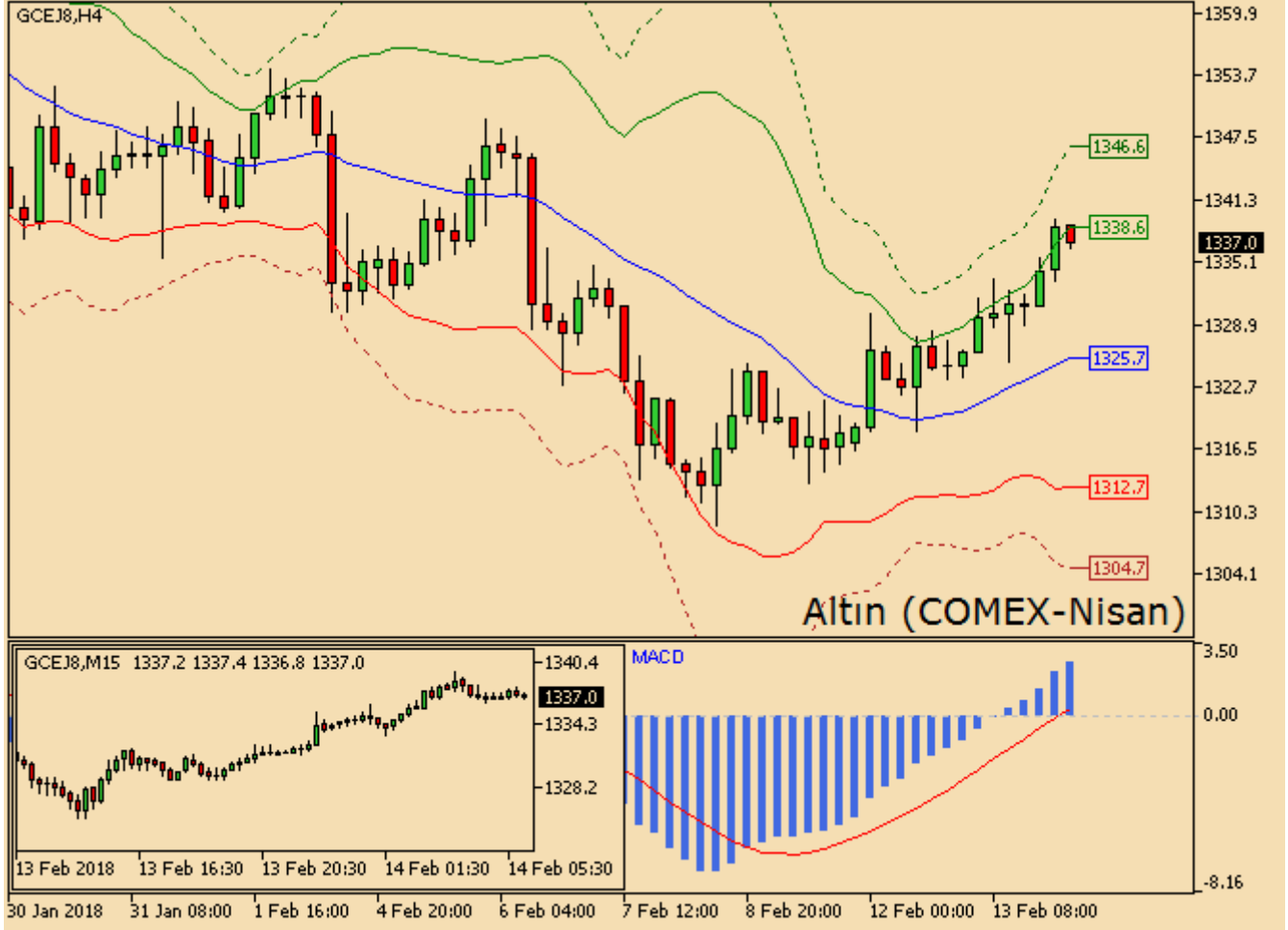
240 dakikalık grafikteki Bollinger Bandının üst çizgisini aşan son bar kapanışı, yukarı yönlü beklentileri güçlendirdi. 1.2325'ten geçen orta çizginin üstünde kalındığı sürece boğaların hakimiyetiyle birlikte 1.2417 ve 1.2473 seviyeleri hedeflenebilir. Aksi halde ise 1.2234 ve 1.2178 gündeme gelebilir. Önceki kapanışın bu görünümü henüz onaylamadığı günlük grafikte ise 1.2402 pivot, 1.2253 destek ve 1.2550 direnç işlevi görebilir. Volatilitiyi ölçen ATR osilatörü bugün son dört haftanın en düşüğüne indi ve bu durum yaklaşmakta olan yeni bir dalgalı seyrin işaretini verebilir.

10 yıllık tahvil faizleri incelendiğinde, son otuz gündeki değişimlerin karşıt döviz (USD) cazip hale getirdiği ortaya çıkmaktadır. Almanya tahvilleri 17 baz puan artışla %0.74 ve ABD tahvilleri ise 27 baz puan yükselişle %2.82 seviyelerinde bulunmakta. FOMC para politikasına yönelik öngörülerde bulunan CME FedWatch, şu an 1.25-1.50 seviyesinde bulunan hedef faiz oranının Mart ayında 25 baz puan artırılması olasılığını %77.0 düzeyinde hesaplıyor. Bu oran bir hafta önce %70.0 düzeyindeydi.

Bugün 13:00'da AB GSYH ve 16:30'da ABD Perakende satış verileri takip edilecek.

Altın yükseliőe devam ediyor

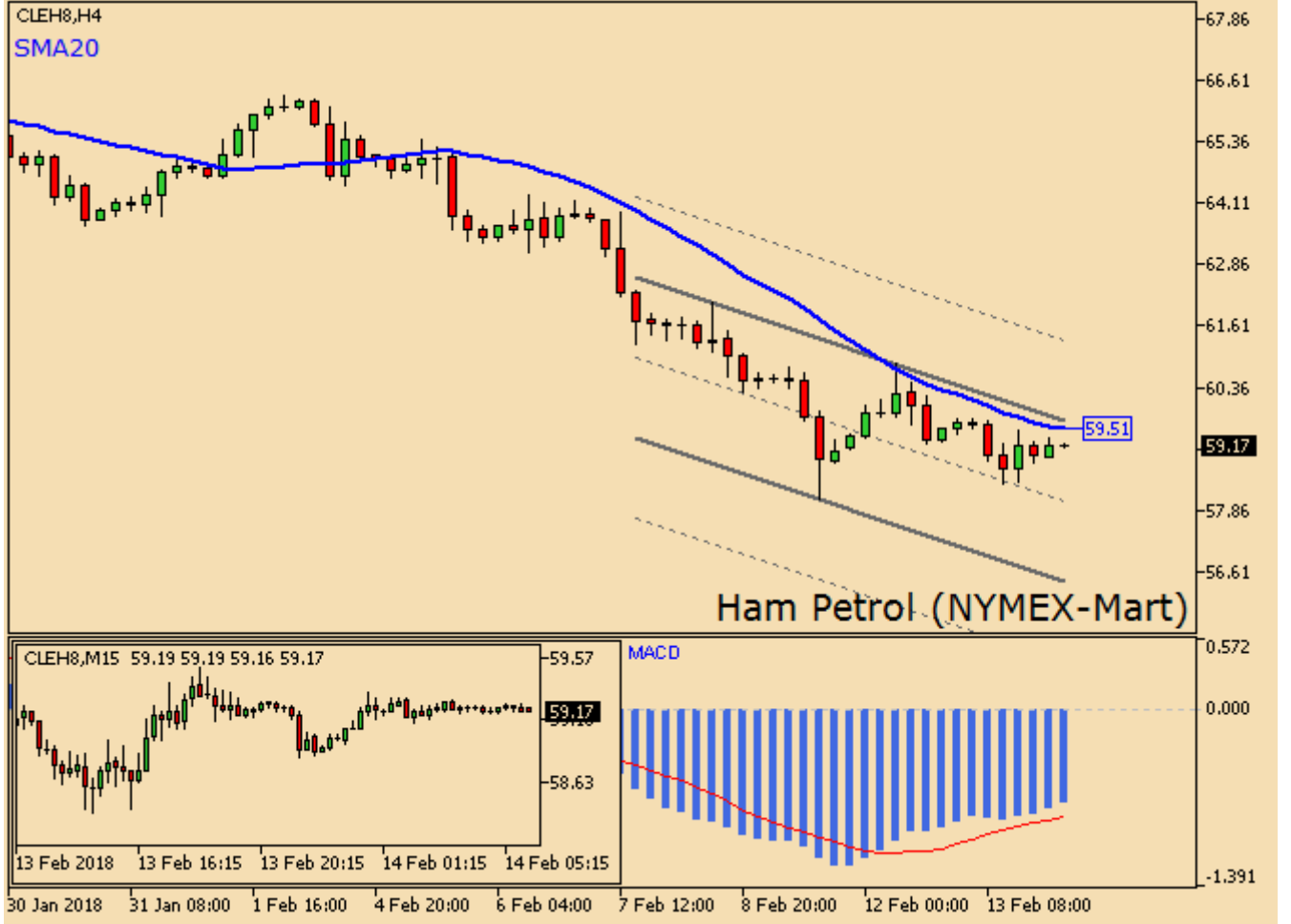
Altın (GCEJ8) önceki günü yüzde 0.71 kazançla 1334.2 seviyesinden tamamladı. İşlem hacmi ise yüzde 4 azalarak 190 bin adet oldu. Sözleşme bugün saat 09:16 itibarıyla %0.21 artıda ve 1337.1 düzeyinden işlem görüyor.



Bollinger Bandı analizine göre 240 dakikalık grafikteki son kapanış üst çizginin yukarısında gerçekleşti ve boğaların gücünü ortaya koydu. Orta bandın geçtiği 1325.7 üstünde kapanışlar devam ettiği müddetçe olumlu algı sürebilir. 1338.6 ve 1346.7 direnç, 1312.7 ve 1304.7 destek olarak takip edilebilir. Fakat indikatör bu durumu henüz günlük bazda desteklemiyor. Burada 1338.7 pivot, 1313.4 destek ve 1363.9 direnci takip edilebilir. Volatilitiyi ölçen ATR gün içinde son iki haftanın en düşüğüne indi ve bu durum yeni dalgalanmaların işaretini verebilir.

Ham Petrol yükseliyor, ancak alçalan trend etkisini koruyor

Vadeli Ham Petrol (CLEH8) önceki günü %0.96 kayıpla 58.96 seviyesinden tamamladı. İşlem hacmi ise yüzde 23 azalarak 419 bin oldu. Sözleşme bugün %0.36 artıda ve 59.16 düzeyinden işlem görüyor.

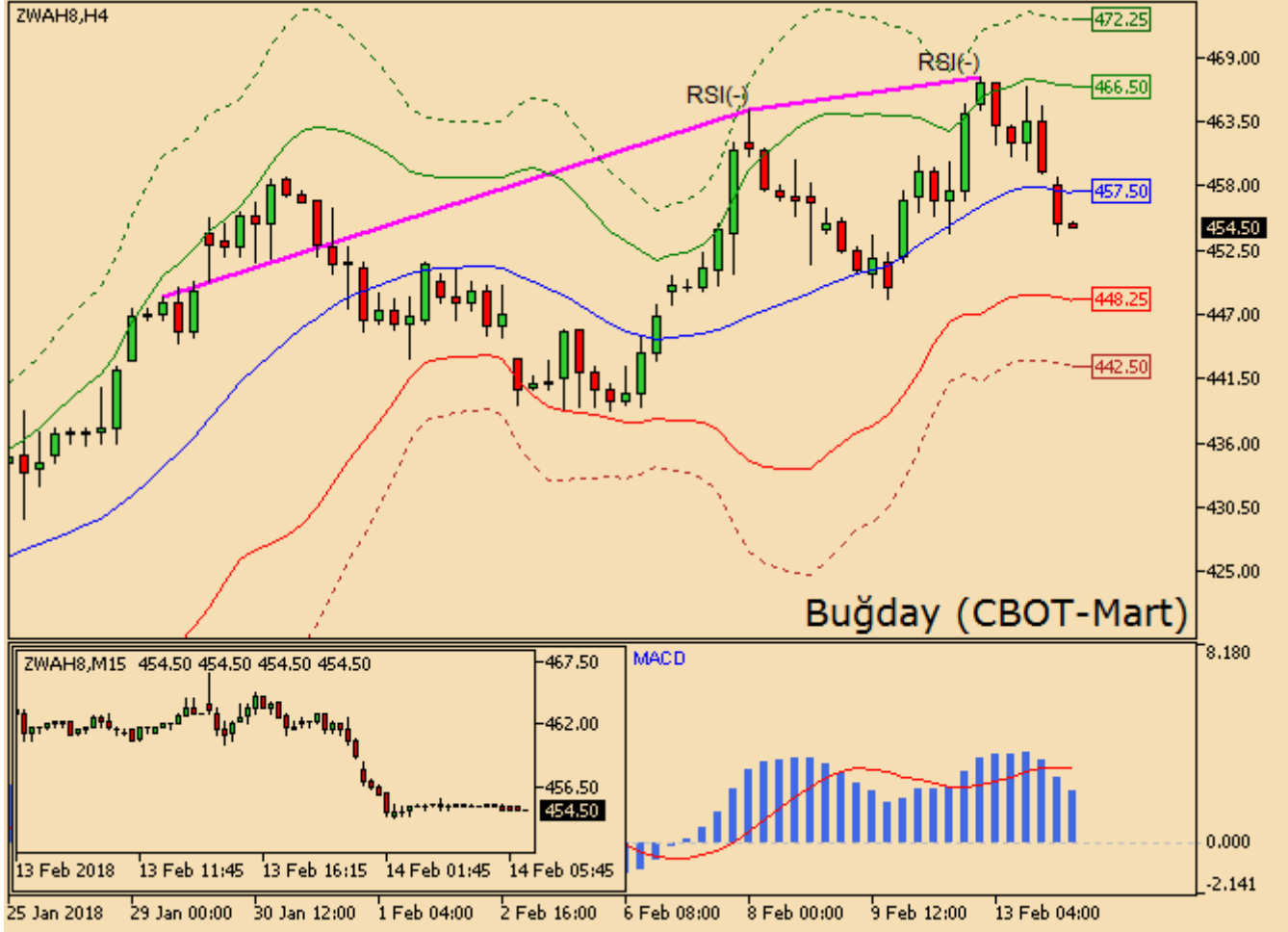


Grafikte düşüş potansiyeli hâlâ korunuyor. 4 saatlik kapanışlar yedi günden uzun süredir 20 periyotluk hareketli ortalamasının altında gerçekleşmekte. Dolayısıyla indikatörün yer aldığı 59.51 seviyesi piyasa açısından önem taşıyacaktır. Tepeler ve diplerin meydana getirdiği kanal ile 56.39 destek, 59.67 direnç ve 58.03 orta nokta işlevi görebilir. Kanal dışındaysa 54.75 ve 61.32 seviyeleri anlam kazanacaktır. 24.8 yakınlarında ölçülen para akışı endeksinin (D1) 20 seviyesini kırarak aşırı satım bölgesine girme ihtimali takip edilmeli.

Bugün 18:30'da ABD Ham Petrol Stokları verileri izlenecek.

Buğday aŐađı yönlü hareketini sürdürüyor

Buğday Salı günü yüzde 1.24 değer kaybederken, işlem hacmi 87 bin kontrat ile yüzde 1 arttı. Emtia bugün olumsuz havanın devam etmesiyle %0.76 gerileyerek, saat 09:16 itibarıyla 454.50 seviyesinde seyrediyor.



Teknik göstergelerden MACD'nin 4 saatlik grafikteki değeri, dört günden uzun süredir pozitif. PSAR ve Bollinger Bandı analizine göreyse son kapanış olumsuz bir görüntü çizdi. Orta bandın (457.50) altında kaldığı müddetçe düşüş potansiyeli korunabilir. İlk aşamada 448.25 ve 442.50 destek, 466.50 ve 472.25 direnç olarak takip edilebilir. Öte yandan günlük grafikte durum farklı ve önceki kapanış olumlu bölgede kaldı. Burada 444.75 pivot, 418.50 destek ve 471.00 direnç seviyeleri izlenebilir. Bununla birlikte RSI son zirveye eşlik edemedi ve negatif uyumsuzluk gözlemlendi. 467.25 yukarı geçilmedikçe kaygılar artabilir. Piyasa oynaklığının son birkaç günde zirve yapması ile dar bantlara yönelik işlem stratejileri etkisini yitirmektedir.

Uyarı Notu

Bu dokümanda yer alan her türlü bilgi, değerlendirme ve yorum güvenilir olduđu düşünölen PhillipCapital Menkul Değerler A.Ş. Araştırma Departmanı tarafından hazırlanmış olup, burada sunulan bilgilerin doğruluđu ve bütönlüđu konusunda makul özen gösterilmiş olmakla beraber, olabilecek hatalar ve eksikliklerden sorumlu değildir. Burada yer alan fiyatlar, veriler ve bilgilerin tam ve doğru olduđu garanti edilemez, içerik haber verilmeksizin deđiştirilebilir. Burada yer alan yorum ve tavsiyeler, yorum ve tavsiyede bulunanların kişisel görüşlerine dayanmaktadır. Herhangi bir yatırım aracının alım – satım önerisi ya da getiri vaadi olarak yorumlanmamalıdır. Bu belgede yer alan yatırımla ilgili bilgiler, yorumlar ve tavsiyeler yatırım danışmanlıđı kapsamında değildir. Yatırım danışmanlıđı hizmeti, yetkili kuruluşlar tarafından kişilerin risk ve getiri tercihleri dikkate alınarak kişiye özel sunulmaktadır. Burada yer alan yorum ve tavsiyeler ise genel niteliktedir. Burada yer alan görüşler, yatırımcının mali durumuna veya risk ve getiri tercihlerine uygun olmayabilir. Bu nedenle, sadece burada yer alan bilgilere dayanılarak yatırım kararı verilmesi beklentilere uygun sonuçlar doğurmayabilir. Burada yer alan bilgi, değerlendirme, yorum ve istatistiki şekil ve değerlendirmelerin kullanımı sonucunda ortaya çıkacak doğrudan ve /veya dolaylı zararlardan PhillipCapital Menkul Değerler A.Ş. sorumlu olmayacaktır. Tüm hakları saklıdır. Bu belgenin hiçbir bölümü; PhillipCapital Menkul Değerler A.Ş.'nin önceden yazılı izni alınmaksızın çođaltılamaz, yayınlanamaz veya fotokopi, mekanik kopyalama ve elektronik ortam dahil olmak üzere hiçbir surette dađıtılamaz. Size sunulan yatırım bilgi, yorum ve tavsiyeleri yatırım danışmanlıđı kapsamında değildir. Bu tavsiyeler genel nitelikte olup, özel olarak sizin mali durumunuz ile risk ve getiri tercihlerinize uygun olarak hazırlanmamıştır. Bu nedenle, sadece burada yer alan bilgilere dayanılarak yatırım kararı verilmesi beklentilerinize uygun sonuçlar doğurmayabilir.