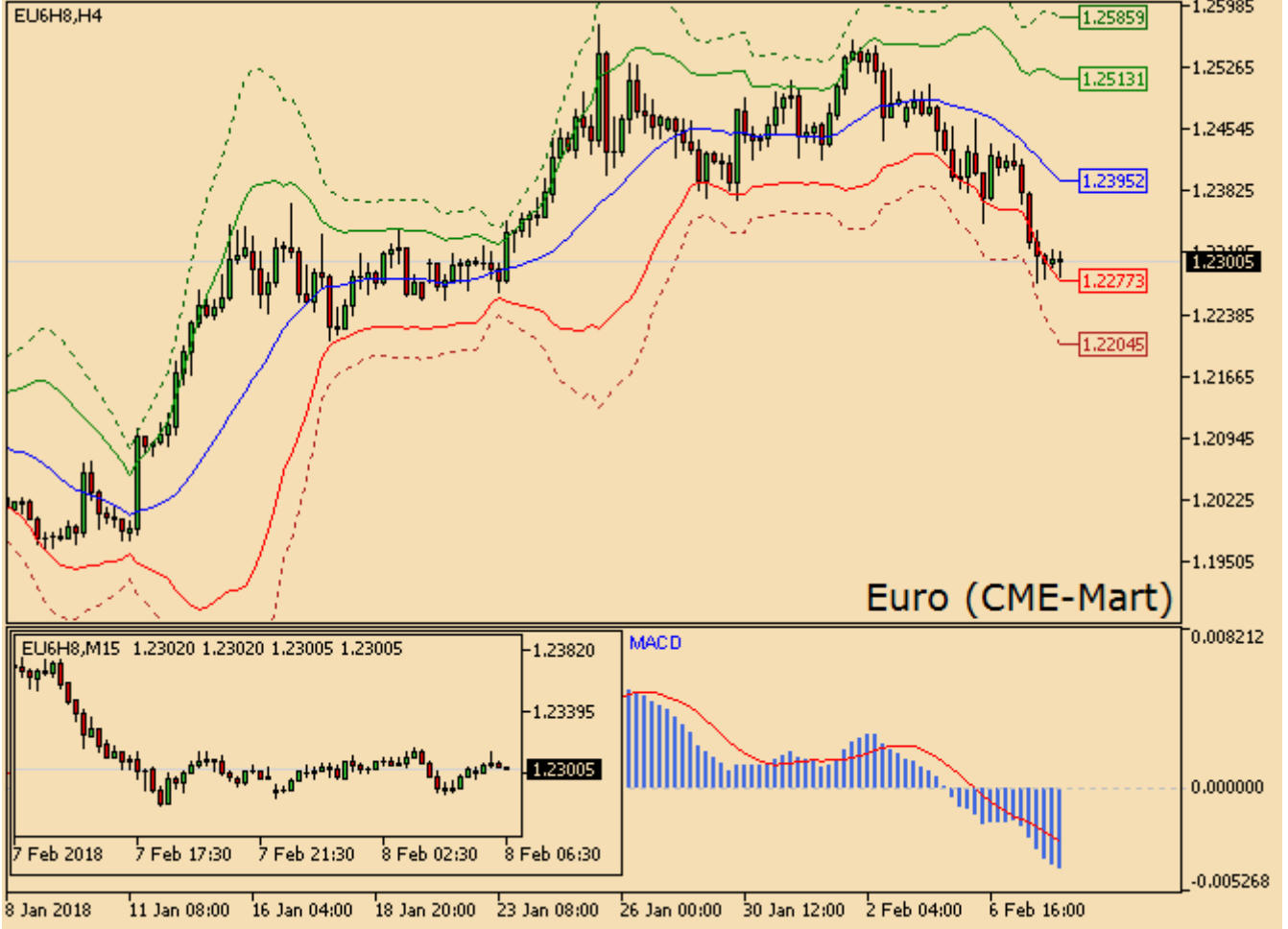


## Euro düşüşe devam ediyor

Hafta ortasını %0.90 geri çekilmeye tamamlayan Euro sözleşmesinde, işlem hacmi 273 bin kontrat ile yüzde 24 azaldı. Parite bugün hafif kazançla 1.2300 civarında gözlemleniyor.

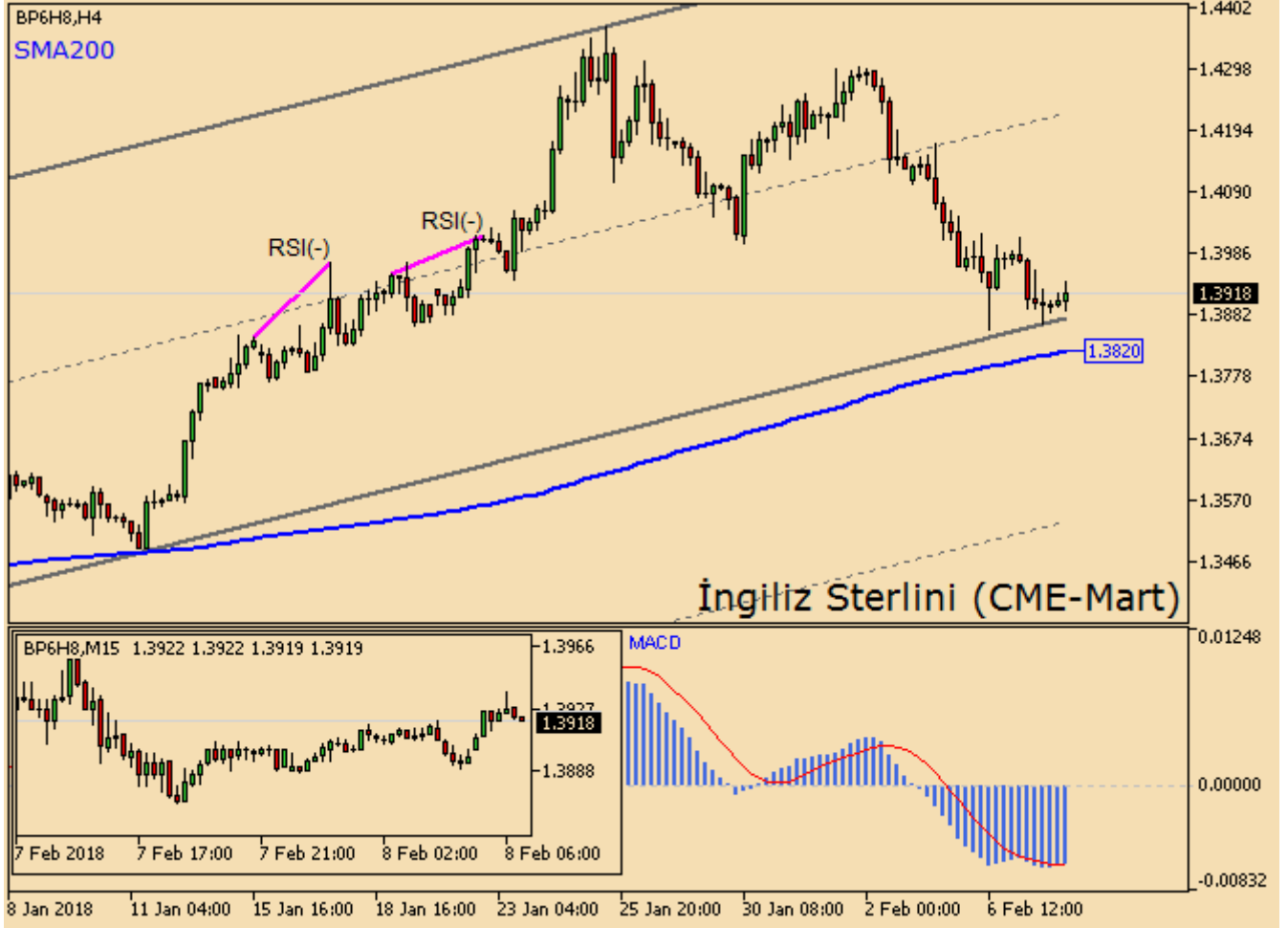


Teknik göstergelerden MACD'nin 240 dakikalık grafikteki değeri, iki günden uzun süredir negatif. Aynı zamanda Bollinger orta-alt bantları arasında gerçekleşen son bar kapanışı satıcıları cesaretlendiriyor. Dolayısıyla 1.2395'ten geçen çizginin altında kalındığı sürece 1.2277 ve 1.2204 seviyeleri ön plana çıkabilir. Yukarı dönüşlerde ise 1.2513 ve 1.2586 gündeme gelebilir. Benzer görünüme sahip günlük grafikte 1.2386 pivot, 1.2208 destek ve 1.2564 direnç işlevi görebilir.

Faiz cephesine bakarsak, Almanya 10 yıllıkları son otuz günde 31 baz puan yükselişle %0.74 düzeyindeyken, ABD 10 yıllıkları ise 37 baz puan artışla %2.85 seviyesinde. CME Group'un yayınladığı FedWatch verileri, ABD Merkez Bankası'nın Mart ayındaki toplantıda federal fon hedef oranını 25 baz puan artırma olasılığını %71.0 olarak öngörüyor. Bu oran önceki gün %76.0 düzeyindeydi.

## İngiliz Sterlininde yükseliş görölüyor

Hafta ortasını yüzde 0.57 düşüőle kapatan İngiliz Sterlini sözleşmesinde, işlem hacmi bir önceki güne kıyasla %27 gerileyerek 128 bin kontrat olarak kaydedildi. Fiyatlar bugün yüzde 0.15 yükselerek 1.3918 seviyesinde bulunuyor.

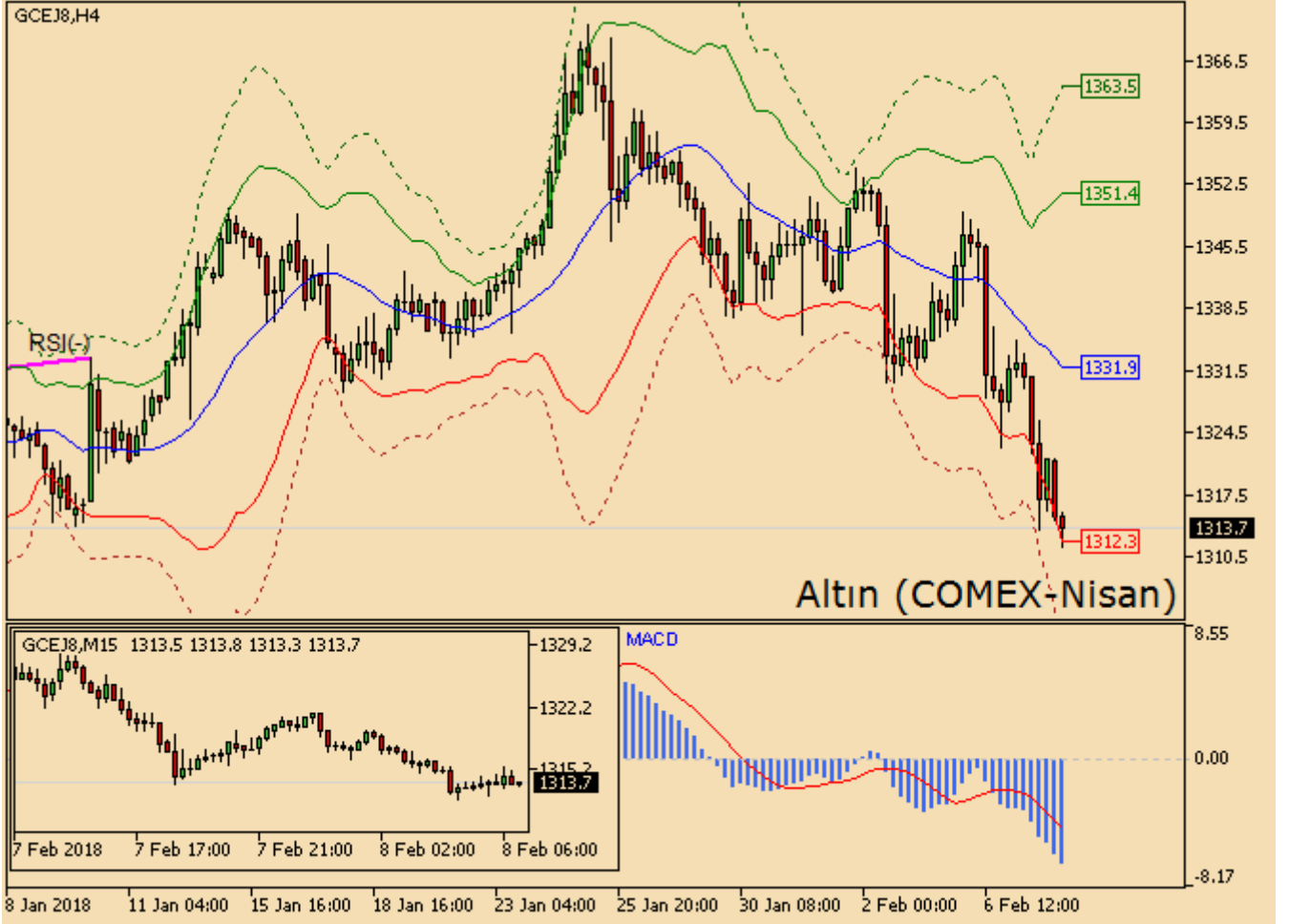


Teknik göstergeler orta vadede yükselen trendde işaret ediyor. Bu çerçeveden bakıldığında H4 bar kapanışları 200 periyotluk basit hareketli ortalamanın (1.3820) üstünde tutunduğı sürece piyasa oyuncularının iyimserliklerini korumaları doğal karşılanabilir. Parite, 1.4222 orta noktasına sahip fiyat kanalı dahilinde 1.3878 destek ve 1.4567 direncini hesaba katarak hareket edebilir. Bu alanın dışında bir fiyat hareketi başlarsa aşağıda 1.3533 veya yukarıda 1.4912 hedeflenecektir. Gözler bugün 15:00 de açıklanacak faiz kararında olacak. Artış beklenmiyor fakat oy dağılımı piyasada hareket yaratabilir.

Son bir aylık tahvil performanslarına göz atarsak, İngiltere on yıllıkları %1.55 (+31 bp) ve ABD on yıllıkları %2.85 (+37 bp) düzeyinde.

### Altında satış baskısı artıyor

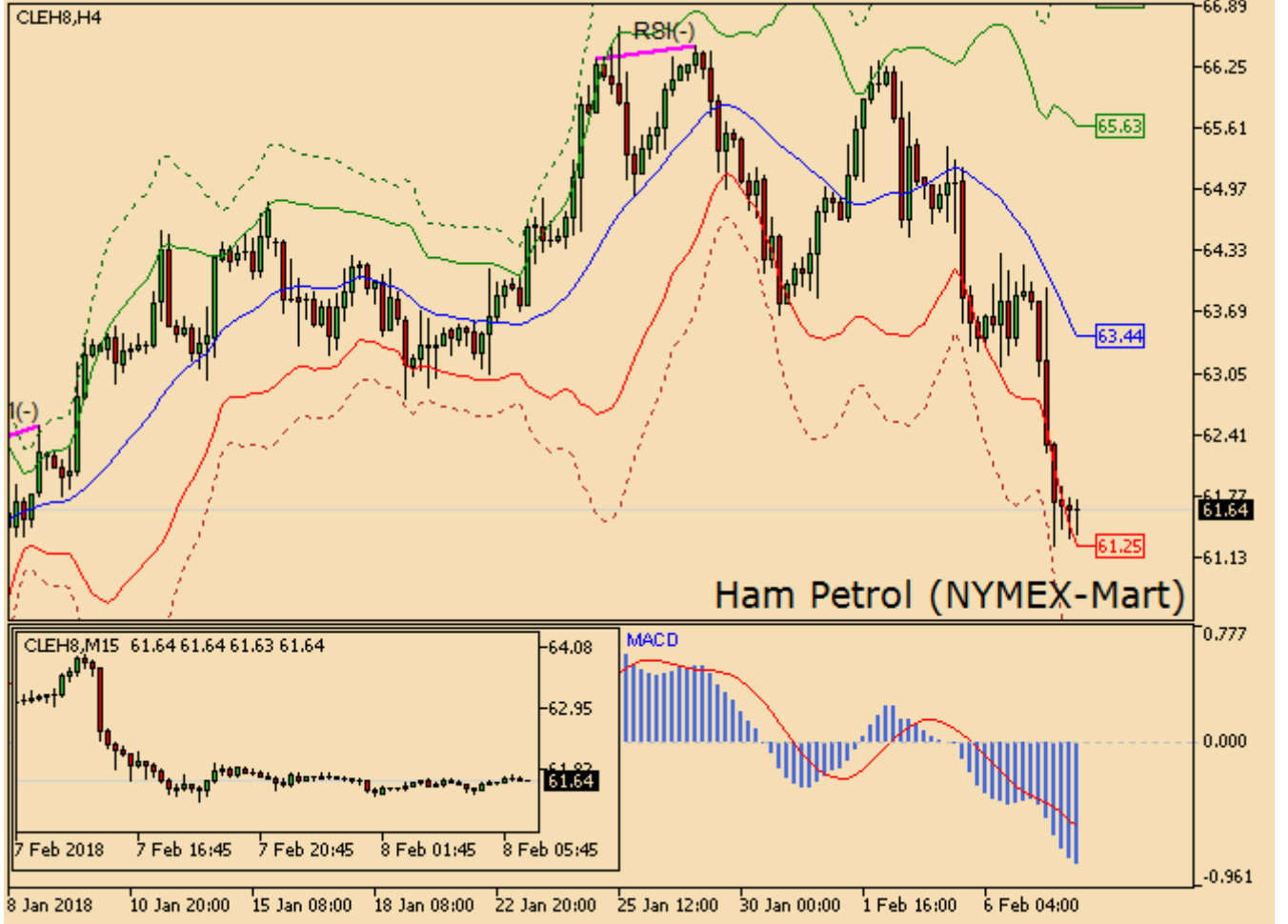
COMEX Ons/dolar kontratı bir önceki işlem gününde azalan hacimle birlikte %0.49 geriledi. Nisan vadeli sözleşmenin fiyatı bugün saat 09:30'da yüzde 0.58 kayıpla 1313.6 yakınlarında seyrediyor.



240 dakikalık grafiğin teknik yorumuna gelirse, MACD'nin üç gündür negatif sinyaller ürettiği olması yatırımcılar için önem arz ediyor. Aynı zamanda Bollinger Bandının alt çizgisini kıran son bar kapanışı, aşağı yönlü beklentileri güçlendirdi. 1331.9'dan geçen orta çizginin altında kaldığı sürece ayların hakimiyetiyle birlikte 1312.3 ve 1300.3 seviyeleri hedeflenebilir. Aksi durumda ise 1351.4 ve 1363.5 gündeme gelebilir. Ayrıca günlük bazda önceki kapanış da bunu destekliyor. Bu periyotta 1340.4 pivot, 1317.8 destek ve 1363.1 direnci takip edilebilir. Bununla birlikte 240 dakikalık grafikte aşırı satım bölgesine yakın duran para akışı endeksi dikkat çekmektedir.

## Ham Petrol düşüşe devam ediyor

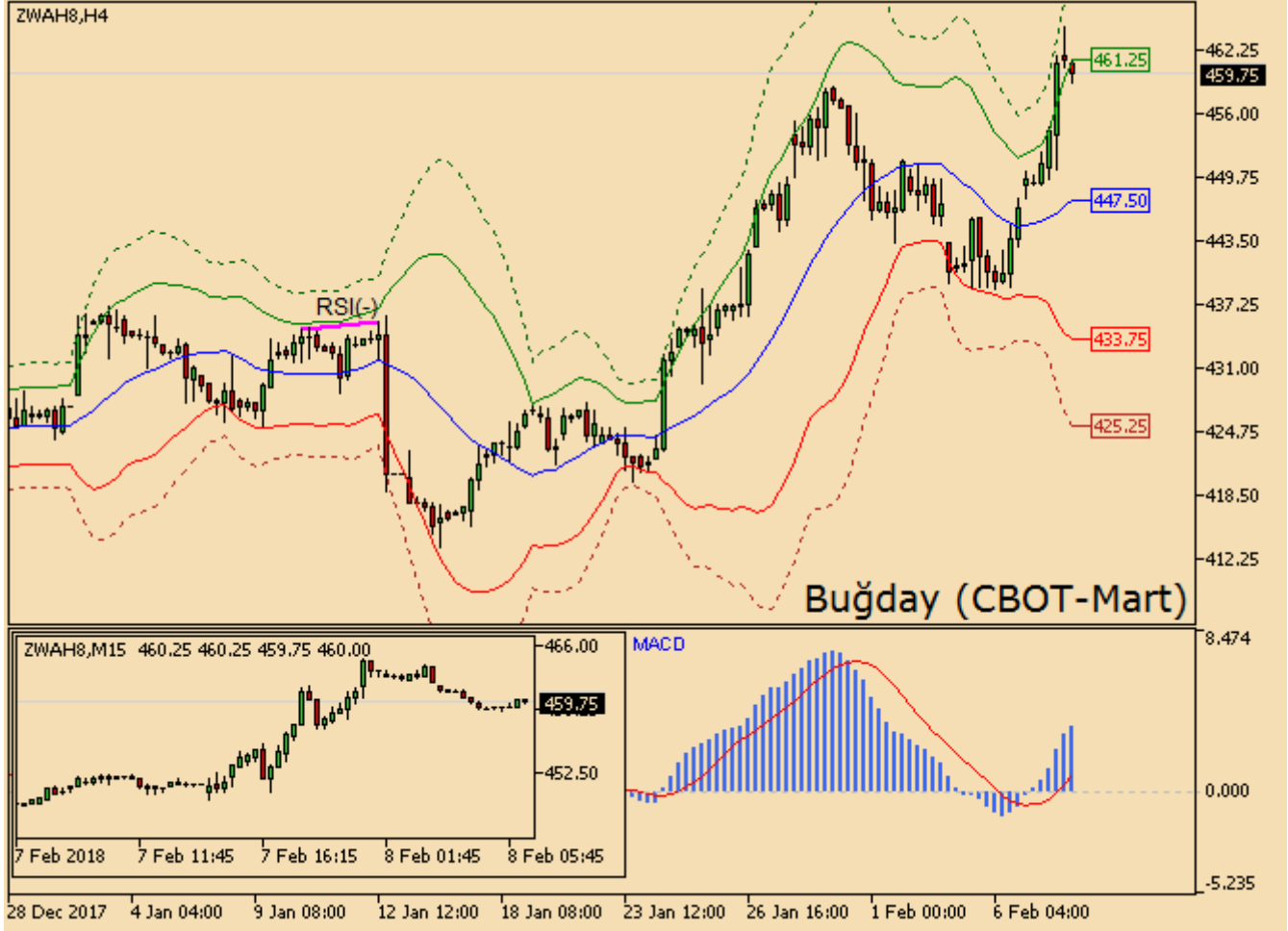
NYMEX Ham Petrol kontratı bir önceki işlem gününde artan hacimle birlikte yüzde 3.43 değer kaybetti. Sözleşme fiyatı bugün saat 09:30'da hafif kayıpla 61.63 yakınlarında bulunuyor.



MACD göstergesinin 240 dakikalık grafikteki değeri, iki günü aşkın süredir negatif. Aynı zamanda Bollinger orta-alt bantları arasında meydana gelen son bar kapanışı satıcıları cesaretlendiriyor. Dolayısıyla 63.44'ten geçen çizginin altında kaldığı sürece 61.25 ve 59.90 seviyeleri ön plana çıkabilir. Yukarı dönüşlerde ise 65.63 ve 66.98 gündeme gelebilir. Benzer görünüme sahip günlük grafikte 64.37 pivot, 61.78 destek ve 66.96 direnç işlevi görebilir. Bununla beraber piyasa oynaklığının yakın tarihte zirve yapmasıyla dar bantlara yönelik işlem stratejileri etkisini yitirmektedir.

## Buğdayda geri çekilme görülüyor

Buğday Çarşamba günü yüzde 2.67 artış gösterirken, işlem hacmi bir önceki güne kıyasla %71 yükselerek 91 bin kontrat olarak kaydedildi. Emtia bugün 464.50 seviyesini test ettikten sonra yönünü aşağı çevirerek 459.75 düzeyine indi.



240 dakikalık grafikteki Bollinger Bandının üst çizgisini aşan son bar kapanışı, yukarı yönlü beklentileri güçlendirdi. 447.50'den geçen orta çizginin üstünde kalındığı sürece boğaların hakimiyetiyle birlikte 461.25 ve 469.75 seviyeleri hedeflenebilir. Aksi halde ise 433.75 ve 425.25 gündeme gelebilir. Ayrıca günlük bazda önceki kapanış da bunu destekliyor. Burada 437.50 pivot, 408.25 destek ve 466.75 direnç seviyeleri izlenebilir. Bununla birlikte 4 saatlik grafikte aşırı alım bölgesinde bulunan para akışı endeksi, yukarı yönlü hareketlerdeki kalıcılığı sorgulatabilir. Volatilitenin yakın tarihte zirve yapmasıyla dar bantlara yönelik işlem stratejileri etkisini yitirmektedir.

## Uyarı Notu

Bu dokümanda yer alan her türlü bilgi, değerlendirme ve yorum güvenilir olduđu düşünölen PhillipCapital Menkul Değerler A.Ş. Araştırma Departmanı tarafından hazırlanmış olup, burada sunulan bilgilerin doğruluđu ve bütönlüđu konusunda makul özen gösterilmiş olmakla beraber, olabilecek hatalar ve eksikliklerden sorumlu değildir. Burada yer alan fiyatlar, veriler ve bilgilerin tam ve doğru olduđu garanti edilemez, içerik haber verilmeksizin deđiştirilebilir. Burada yer alan yorum ve tavsiyeler, yorum ve tavsiyede bulunanların kişisel görüşlerine dayanmaktadır. Herhangi bir yatırım aracının alım – satım önerisi ya da getiri vaadi olarak yorumlanmamalıdır. Bu belgede yer alan yatırımla ilgili bilgiler, yorumlar ve tavsiyeler yatırım danışmanlıđı kapsamında değildir. Yatırım danışmanlıđı hizmeti, yetkili kuruluşlar tarafından kişilerin risk ve getiri tercihleri dikkate alınarak kişiye özel sunulmaktadır. Burada yer alan yorum ve tavsiyeler ise genel niteliktedir. Burada yer alan görüşler, yatırımcının mali durumuna veya risk ve getiri tercihlerine uygun olmayabilir. Bu nedenle, sadece burada yer alan bilgilere dayanılarak yatırım kararı verilmesi beklentilere uygun sonuçlar doğurmayabilir. Burada yer alan bilgi, değerlendirme, yorum ve istatistiki şekil ve deđerlendirmelerin kullanımı sonucunda ortaya çıkacak doğrudan ve /veya dolaylı zararlardan PhillipCapital Menkul Değerler A.Ş. sorumlu olmayacaktır. Tüm hakları saklıdır. Bu belgenin hiçbir bölümü; PhillipCapital Menkul Değerler A.Ş.'nin önceden yazılı izni alınmaksızın çođaltılamaz, yayınlanamaz veya fotokopi, mekanik kopyalama ve elektronik ortam dahil olmak üzere hiçbir surette dađıtılamaz. Size sunulan yatırım bilgi, yorum ve tavsiyeleri yatırım danışmanlıđı kapsamında değildir. Bu tavsiyeler genel nitelikte olup, özel olarak sizin mali durumunuz ile risk ve getiri tercihlerinize uygun olarak hazırlanmamıştır. Bu nedenle, sadece burada yer alan bilgilere dayanılarak yatırım kararı verilmesi beklentilerinize uygun sonuçlar doğurmayabilir.