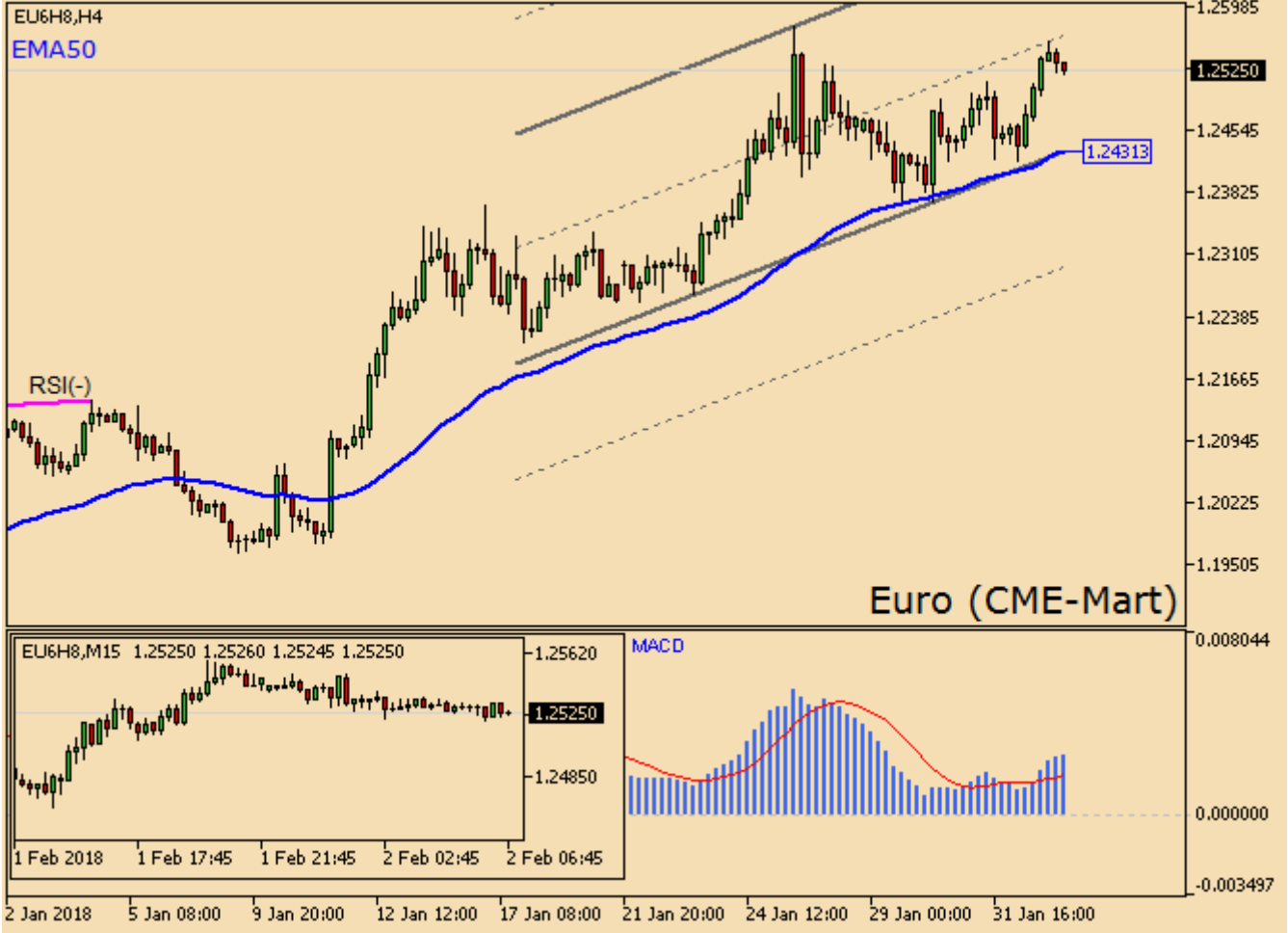


## Euroda yükseliş devam ediyor

CME Euro kontratı bir önceki işlem gününde azalan hacimle birlikte %0.74 değer kazandı. Sözleşme fiyatı bugün saat 09:47'de %0.15 gerilemeyle 1.2525 seviyesinde bulunuyor.

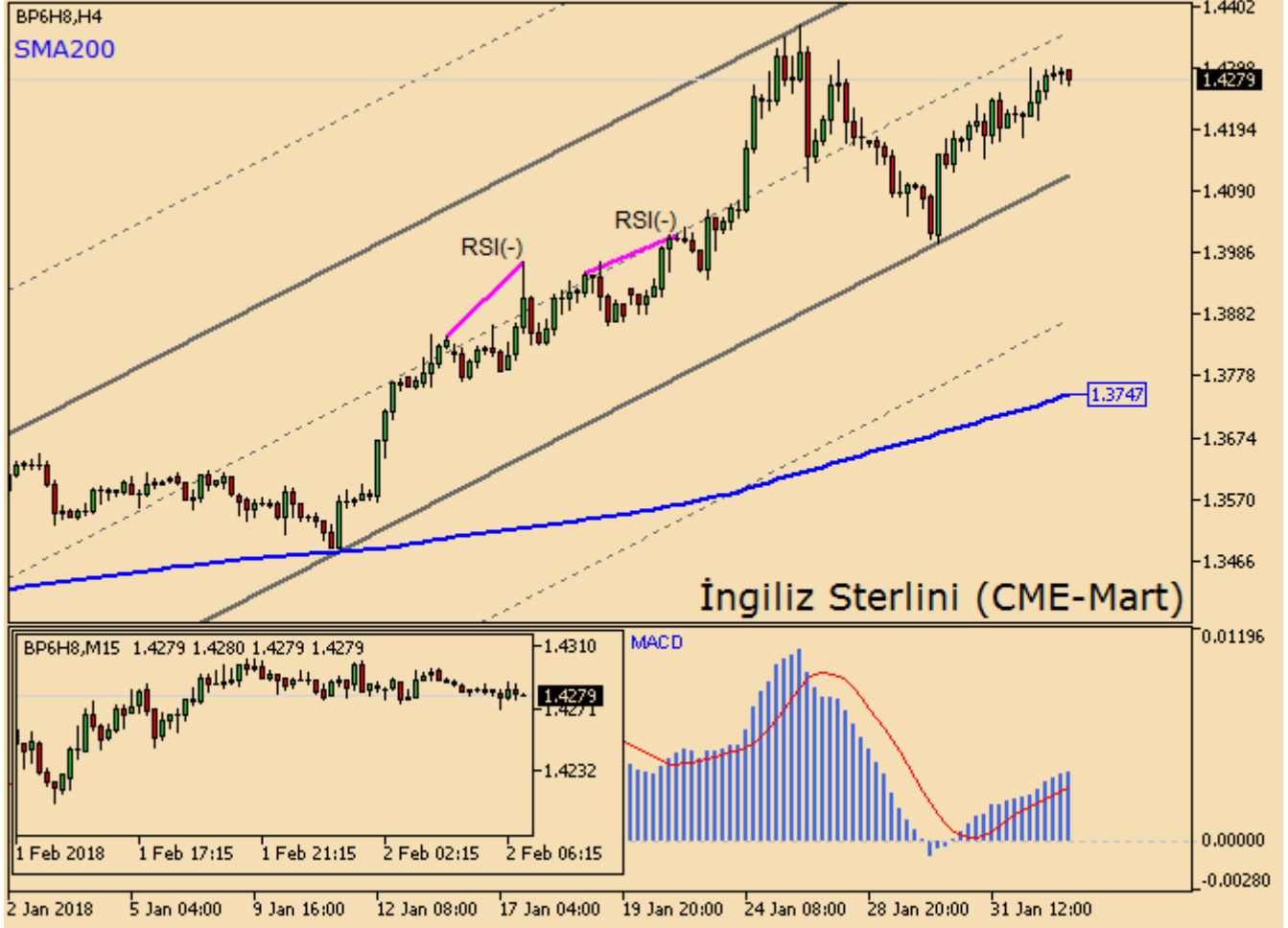


Analizimize göre kısa vadede yükselen trend algısı hâkim. 240 dakikalık grafikte 50 periyotluk üssel hareketli ortalama takip edilebilir ve indikatörün işaret ettiği 1.2431 üstünde kapanışlar sürdüğü müddetçe boğalar güçlü duruşlarını koruyabilir. Parite ayrıca, çizilen kanalın geçtiği 1.2431 - 1.2565 - 1.2698 aralıklarında dalgalanmak isteyebilir. Kanalın dışına çıktığı durumlardaysa aşağıda 1.2297 ve yukarıda 1.2832 seviyelerine doğru hamleler izlenebilir. Bununla birlikte günlük grafikte aşırı alım bölgesinde bulunan MFI endeksi, yukarı yönlü hareketlerde kalıcılığın sorgulanmasına sebebiyet verebilir.

Ülke faizlerine göz atarsak, Almanya 10 yıllıkları son otuz günde 25 baz puan artışla %0.71 düzeyindeyken, ABD 10 yıllıkları ise 32 baz puan yükselişle %2.79 seviyesinde. FOMC para politikasına yönelik öngörülerde bulunan CME FedWatch, şu an 1.25-1.50 seviyesinde bulunan hedef faiz oranının Mart ayında 25 baz puan artırılması olasılığını %77.0 düzeyinde hesaplıyor. Bu oran bir hafta önce %70.0 düzeyindeydi. Gözler bugün saat 16:30 da açılacak Amerika tarım dışı istihdam verisinde olacak.

## İngiliz Sterlininde yükseliş durdu

CME Sterlin/dolar kontratı bir önceki işlem gününde azalan hacimle birlikte yüzde 0.47 değer kazandı. Sözleşme fiyatı bugün saat 09:47'de sakin bir şekilde 1.4279 seviyesinde bulunuyor.

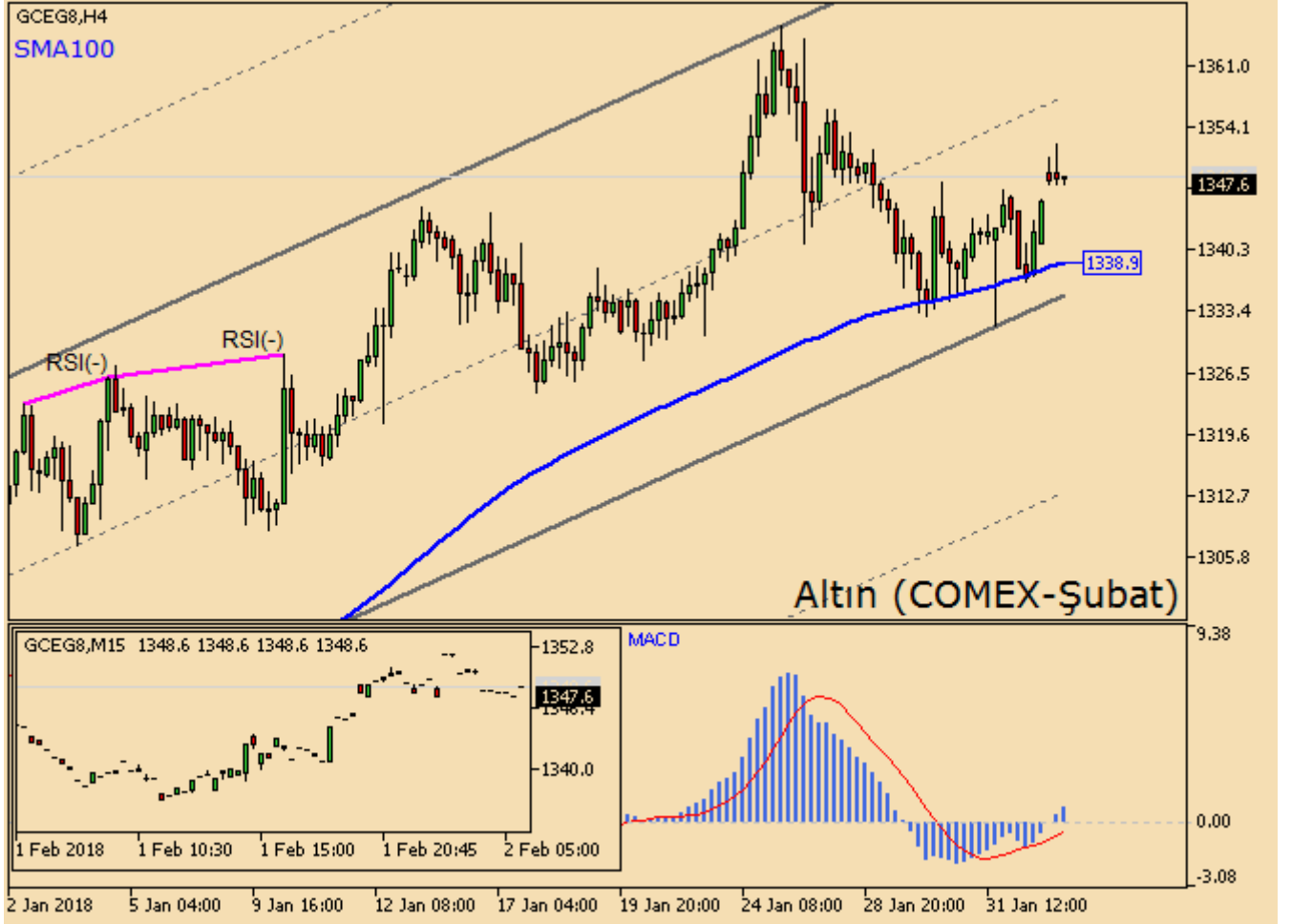


240 dakikalık grafik incelendiğinde, 200 periyotluk hareketli ortalamayı izleyen orta vadeli yükseliş trendi ön plana çıkmaktadır. Hareketin sürekliliği bakımından indikatörün yer aldığı 1.3747 seviyesi üstündeki kapanışlar önem taşıyacaktır. Tepeler ve diplerin meydana getirdiği kanal ile 1.4118 destek, 1.4605 direnç ve 1.4361 orta nokta işlevi görebilir. Kanalin etkisini yitirdiği durumlarda ise aşağıda 1.3875 ve yukarıda 1.4848 seviyelerine doğru hamleler beklenebilir. Bununla beraber para akışı endeksi D1 grafikte aşırı alım bölgesinde bulunduğundan, uzun pozisyonlara yönelik ilgi azalma eğilimi gösterebilir.

Faiz cephesine bakarsak, İngiltere 10 yıllıkları son bir aylık süreçte 24 baz puan yükselişle %1.53 düzeyindeyken, ABD 10 yıllıkları ise 32 baz puan yükselişle %2.79 seviyesinde. Böylece Amerikan Doları, İngiliz Sterlini karşısında daha avantajlı hale gelmiş gözüküyor.

## Altında düşüş çabaları görülüyor

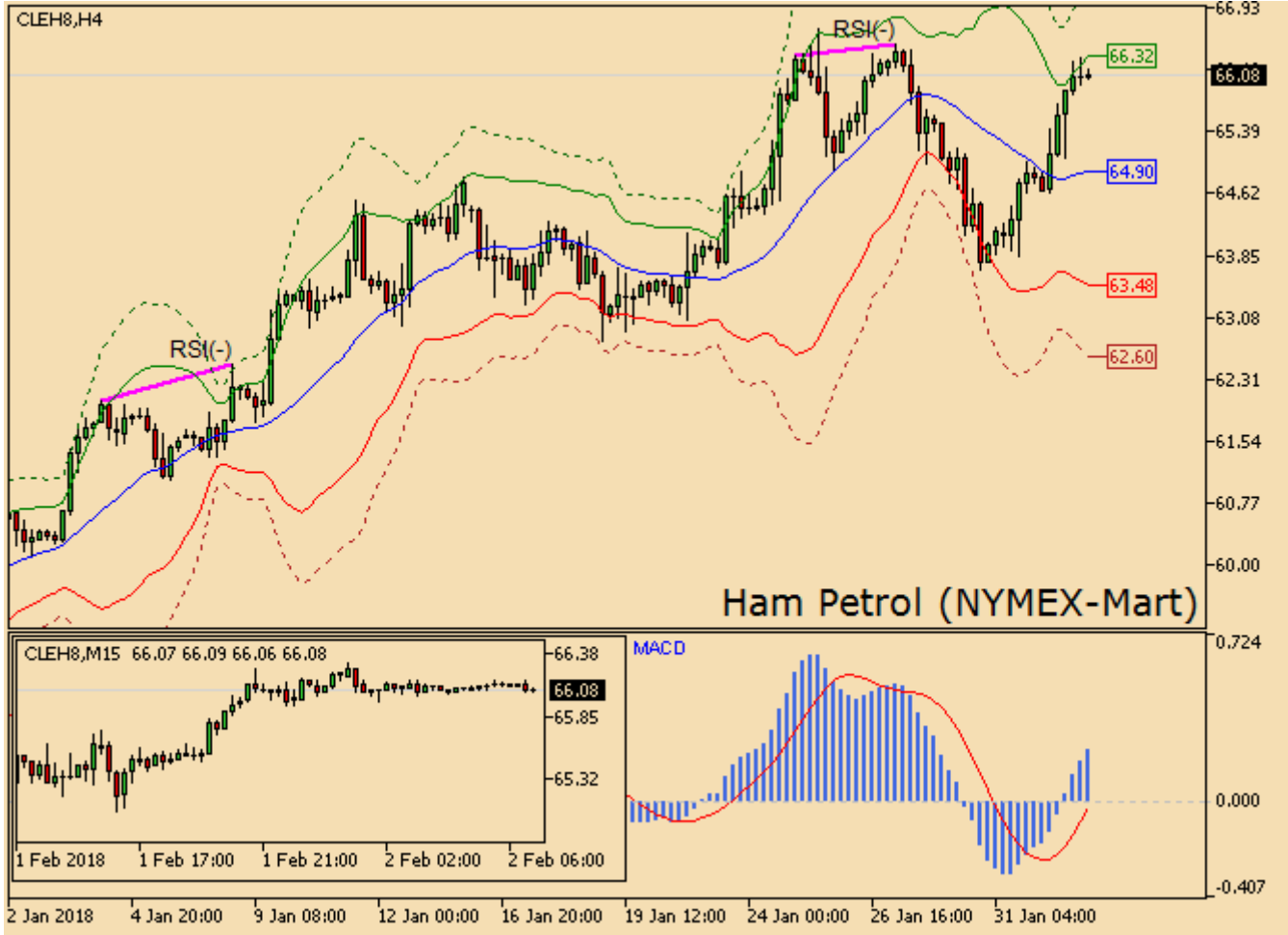
Dünü yüzde 0.15 artışla sonlandıran Altın sözleşmesinde, işlem hacmi 642 kontrat ile yüzde 51 azaldı. Fiyatlar gün içinde hafif kayıpla 1347.6 yakınlarında seyrediyor.



Teknik indikatörler orta vadede yükselen trendde işaret ediyor. Piyasa oyuncuları 4 saatlik kapanışlar 100 periyotluk hareketli ortalamanın (1338.9) üstünde tutunduğu sürece olumlu bakış açılarını koruyabilirler. Değerli metal, 1357.6 orta noktasına sahip aktif fiyat kanalı dahilinde 1335.3 destek ve 1379.8 direncini değerlendirerek hareket edebilir. Daha ötedeki fiyatlamalar ise aşağıda 1313.1'i veya yukarıda 1402.1'i gündeme getirebilir.

## Ham petrolde iyimserlik devam ediyor

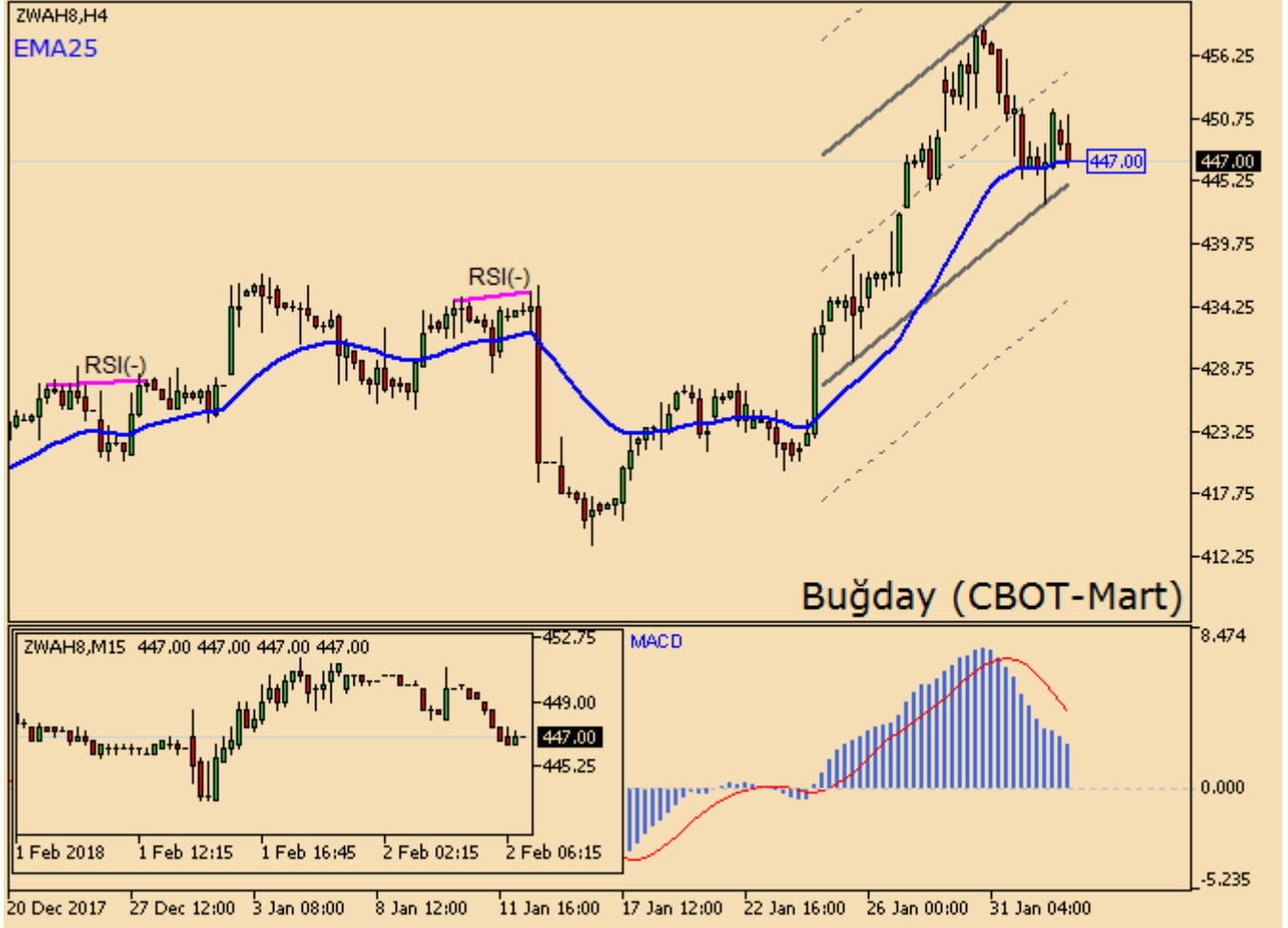
NYMEX Ham Petrol kontratı bir önceki işlem gününde artan hacimle birlikte yüzde 1.83 yükseldi. Mart vadeli sözleşmenin fiyatı bugün saat 09:47'de sakin bir şekilde 66.07 civarında seyrediyor.



240 dakikalık grafikteki Bollinger orta-üst bantları arasında gerçekleşen son bar kapanışı alıcıları cesaretlendiriyor. Dolayısıyla 64.90'dan geçen çizginin yukarısında kalındığı sürece 66.32 ve 67.19 seviyeleri hedeflenebilir. Geri dönüşlerde ise 63.48 ve 62.60 gündeme gelebilir. Benzer görünüme sahip günlük grafikte 64.66 pivot, 62.69 destek ve 66.63 direnç işlevi görebilir. Bununla beraber para akışı endeksi 240 dakikalık grafikte aşırı alım bölgesinde bulunduğundan, uzun pozisyonlara yönelik ilgi azalma eğilimi gösterebilir.

## Buğday düşüşte, ancak yükselen trend etkisini koruyor

Dünü hafif değer kazancıyla sonlandıran Mart vadeli Buğday sözleşmesinde, işlem hacmi önceki güne kıyasla %11 azalarak 81 bin kontrat olarak gerçekleşti. Chicago Borsası'nda fiyatlar bugün %0.61 gerileyerek 447.00 düzeyinde bulunuyor.



Kısa vadede yükselen trend algısı hâkim. 240 dakikalık grafikteki bar kapanışları, 25 periyotluk üssel hareketli ortalamaya denk gelen 446.91 seviyesi üstünde kalmaya devam ettikçe boğalar piyasaya hükmedebilir. Emtia bunun yanı sıra, kanalın geçtiği 445.00 - 455.00 - 465.00 bantları içinde hareket etmek isteyebilir. Bu alanın ötesinde hareketlenmeler görülürse aşağıda 434.75 veya yukarıda 475.25 seviyeleri konuşulabilir.

## **Uyarı Notu**

Bu dokümanda yer alan her türlü bilgi, değerlendirme ve yorum güvenilir olduđu düşünölen PhillipCapital Menkul Değerler A.Ş. Araştırma Departmanı tarafından hazırlanmış olup, burada sunulan bilgilerin doğruluđu ve bütönlüđu konusunda makul özen gösterilmiş olmakla beraber, olabilecek hatalar ve eksikliklerden sorumlu değildir. Burada yer alan fiyatlar, veriler ve bilgilerin tam ve doğru olduđu garanti edilemez, içerik haber verilmeksizin deđiştirilebilir. Burada yer alan yorum ve tavsiyeler, yorum ve tavsiyede bulunanların kişisel görüşlerine dayanmaktadır. Herhangi bir yatırım aracının alım – satım önerisi ya da getiri vaadi olarak yorumlanmamalıdır. Bu belgede yer alan yatırımla ilgili bilgiler, yorumlar ve tavsiyeler yatırım danışmanlıđı kapsamında değildir. Yatırım danışmanlıđı hizmeti, yetkili kuruluşlar tarafından kişilerin risk ve getiri tercihleri dikkate alınarak kişiye özel sunulmaktadır. Burada yer alan yorum ve tavsiyeler ise genel niteliktedir. Burada yer alan görüşler, yatırımcının mali durumuna veya risk ve getiri tercihlerine uygun olmayabilir. Bu nedenle, sadece burada yer alan bilgilere dayanılarak yatırım kararı verilmesi beklentilere uygun sonuçlar doğurmayabilir. Burada yer alan bilgi, değerlendirme, yorum ve istatistiki şekil ve deđerlendirmelerin kullanımı sonucunda ortaya çıkacak doğrudan ve /veya dolaylı zararlardan PhillipCapital Menkul Değerler A.Ş. sorumlu olmayacaktır. Tüm hakları saklıdır. Bu belgenin hiçbir bölümü; PhillipCapital Menkul Değerler A.Ş.'nin önceden yazılı izni alınmaksızın çođaltılamaz, yayınlanamaz veya fotokopi, mekanik kopyalama ve elektronik ortam dahil olmak üzere hiçbir surette dađıtılamaz. Size sunulan yatırım bilgi, yorum ve tavsiyeleri yatırım danışmanlıđı kapsamında değildir. Bu tavsiyeler genel nitelikte olup, özel olarak sizin mali durumunuz ile risk ve getiri tercihlerinize uygun olarak hazırlanmamıştır. Bu nedenle, sadece burada yer alan bilgilere dayanılarak yatırım kararı verilmesi beklentilerinize uygun sonuçlar doğurmayabilir.