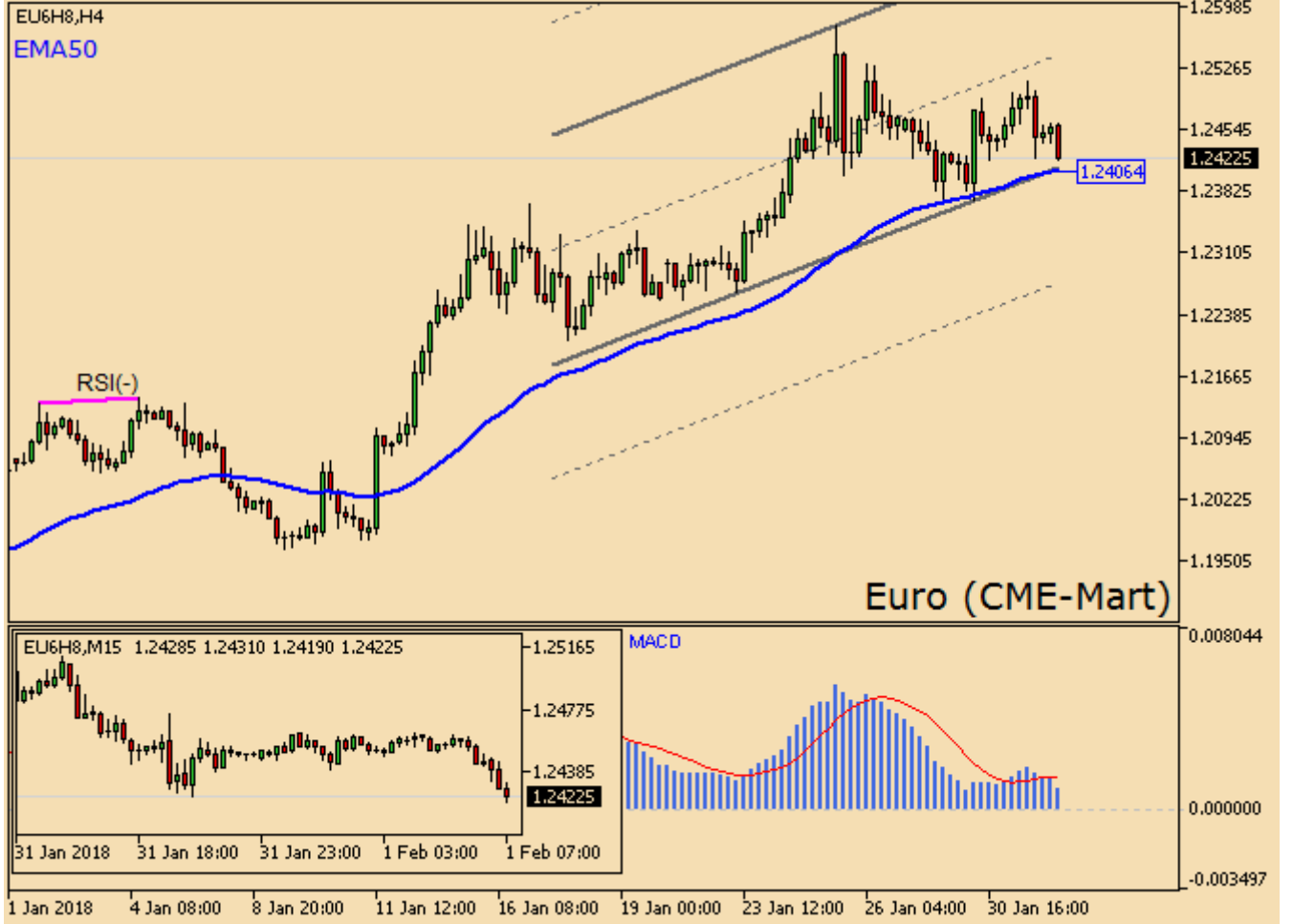


Euro düşüşte, ancak yükseliş trendi hala etkin

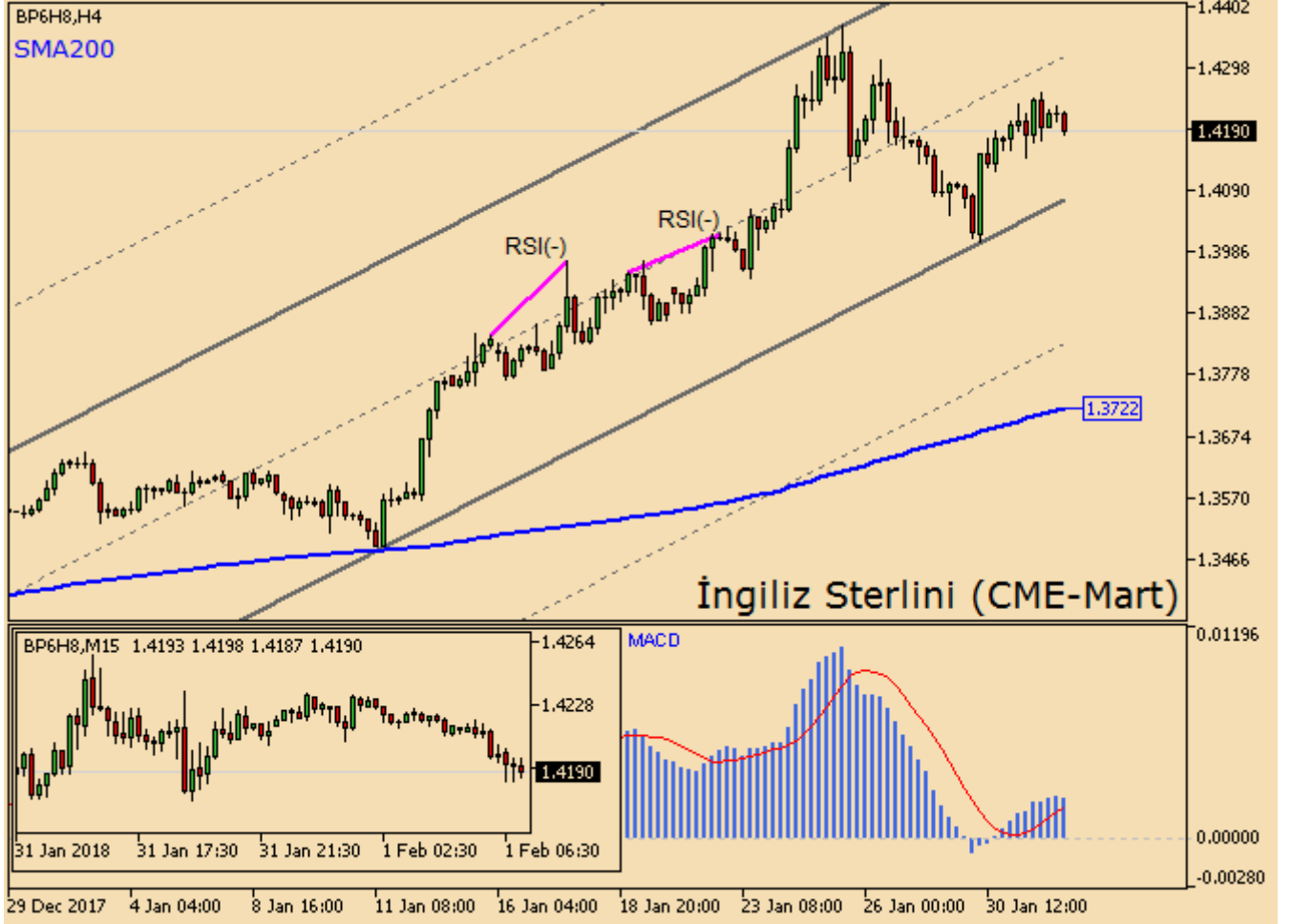
Mart 2018 vadeli Euro dün hafif ölçüde artış gösterirken, işlem hacmi bir önceki güne oranla %2 artarak 300 bin kontrat olarak gerçekleşti. Chicago Ticaret Borsası'nda fiyatlar bugün yüzde 0.24 düşüş göstererek, saat 10:11 itibarıyla 1.2422 seviyesinde gözlemleniyor.



Grafikte yükseliş potansiyeli hâlâ korunuyor. 4 saatlik kapanışlar on dört günü aşkın süredir 50 periyotluk üssel hareketli ortalamının üstünde gerçekleşmekte. Buradan yola çıkarak, göstergenin işaret ettiği 1.2406 seviyesi piyasa açısından önem arz edecektir. Aynı zamanda 1.2410'u destek, 1.2678'i direnç ve 1.2544'ü orta nokta haline getiren kanal takip edilebilir. Kanal dışındaysa 1.2276 ve 1.2811 seviyeleri anlam kazanacaktır.

İngiliz Sterlininde yükseliş trendi sürecek mi?

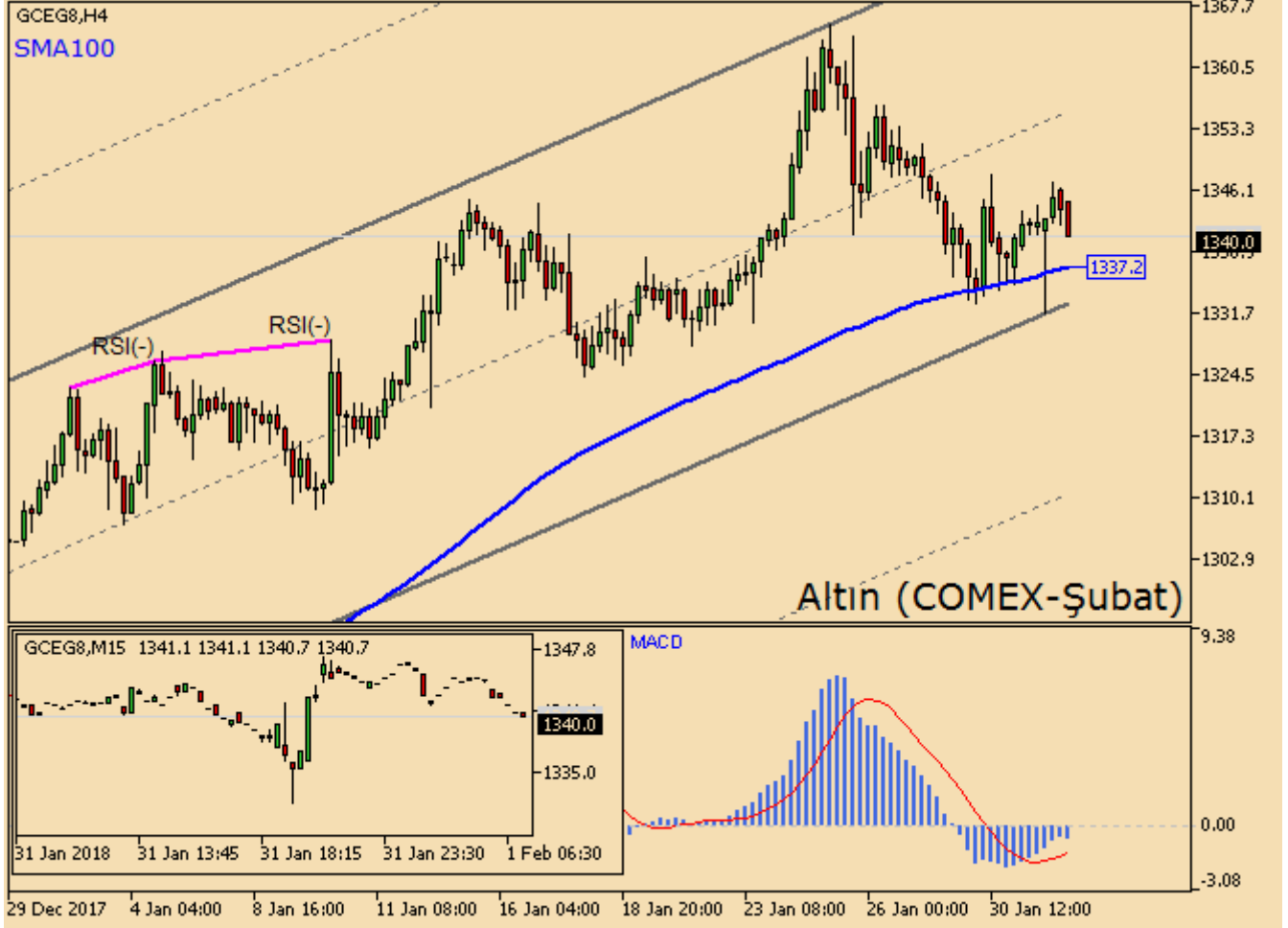
İngiliz Sterlini Çarşamba günü yüzde 0.30 artış gösterirken, işlem hacmi önceki güne kıyasla yüzde 26 yükselerek 178 bin kontrat oldu. Parite gün içinde ise kar satışlarıyla birlikte %0.23 düşüş göstererek, saat 10:11 itibarıyla 1.4190 düzeyinde bulunuyor.



Analizimize göre orta vadede yükselen trend algısı hâkim. H4 grafikteki bar kapanışları 200 periyotluk hareketli ortalamaya karşılık gelen 1.3722 seviyesi üstünde kalmaya devam ettikçe boğalar piyasayı yönlendirmeyi sürdürebilir. Parite, 1.4319 orta noktali fiyat kanalı içinde 1.4076 destek ve 1.4562 direncini değerlendirerek yön bulabilir. Kanalin dışına çıktığı senaryolarda ise aşağıda 1.3832 ve yukarıda 1.4805 seviyelerine doğru hamleler beklenebilir. Bununla beraber günlük grafikte aşırı alım bölgesinde bulunan para akışı endeksi, yukarı yönlü hareketlerdeki kalıcılığı sorgulatabilir.

Altında trend devam edecek mi?

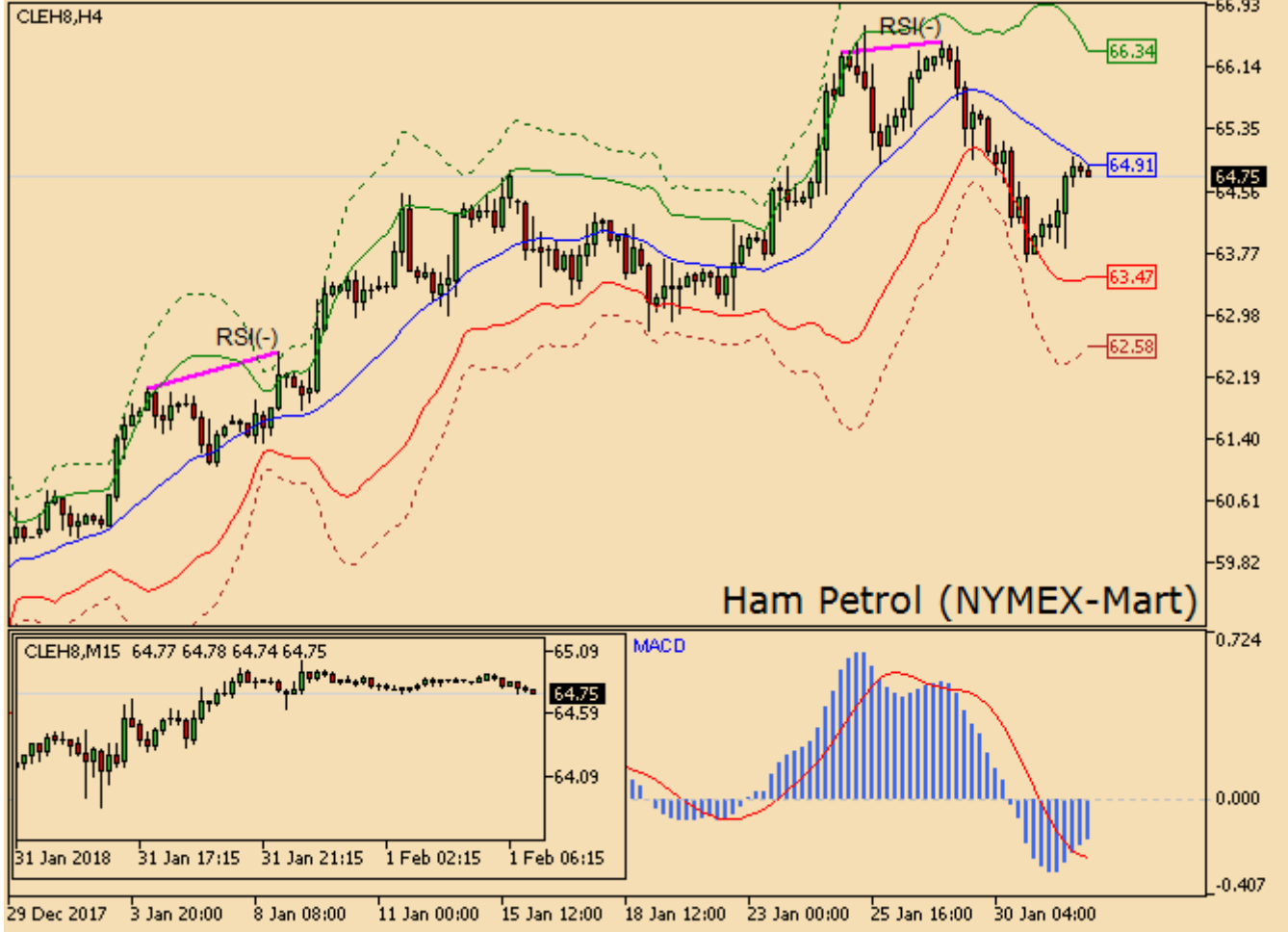
COMEX Ons/dolar kontratı bir önceki işlem gününde azalan hacimle birlikte yüzde 0.60 değer kazandı. Şubat vadeli sözleşmenin fiyatı bugün saat 10:11'de yüzde 0.40 kayıpla 1340.0 yakınlarında bulunuyor.



Teknik göstergeler orta vadede yükselen trendi vurguluyor. Buradan yola çıkarak, 4 saatlik bar kapanışları 100 periyotluk hareketli ortalamanın (1337.2) üstünde tutunduğu sürece yatırımcıların iyimserliklerini korumaları normal karşılanabilir. Değerli metal, 1355.2 orta noktalı fiyat kanalı dahilinde 1333.0 destek ve 1377.5 direncini hesaba katarak yön bulabilir. Bu alanın dışında hareketlenmeler başlarsa aşağıda 1310.7 veya yukarıda 1399.7 hedeflenecektir.

Ham Petrol değer kaybediyor

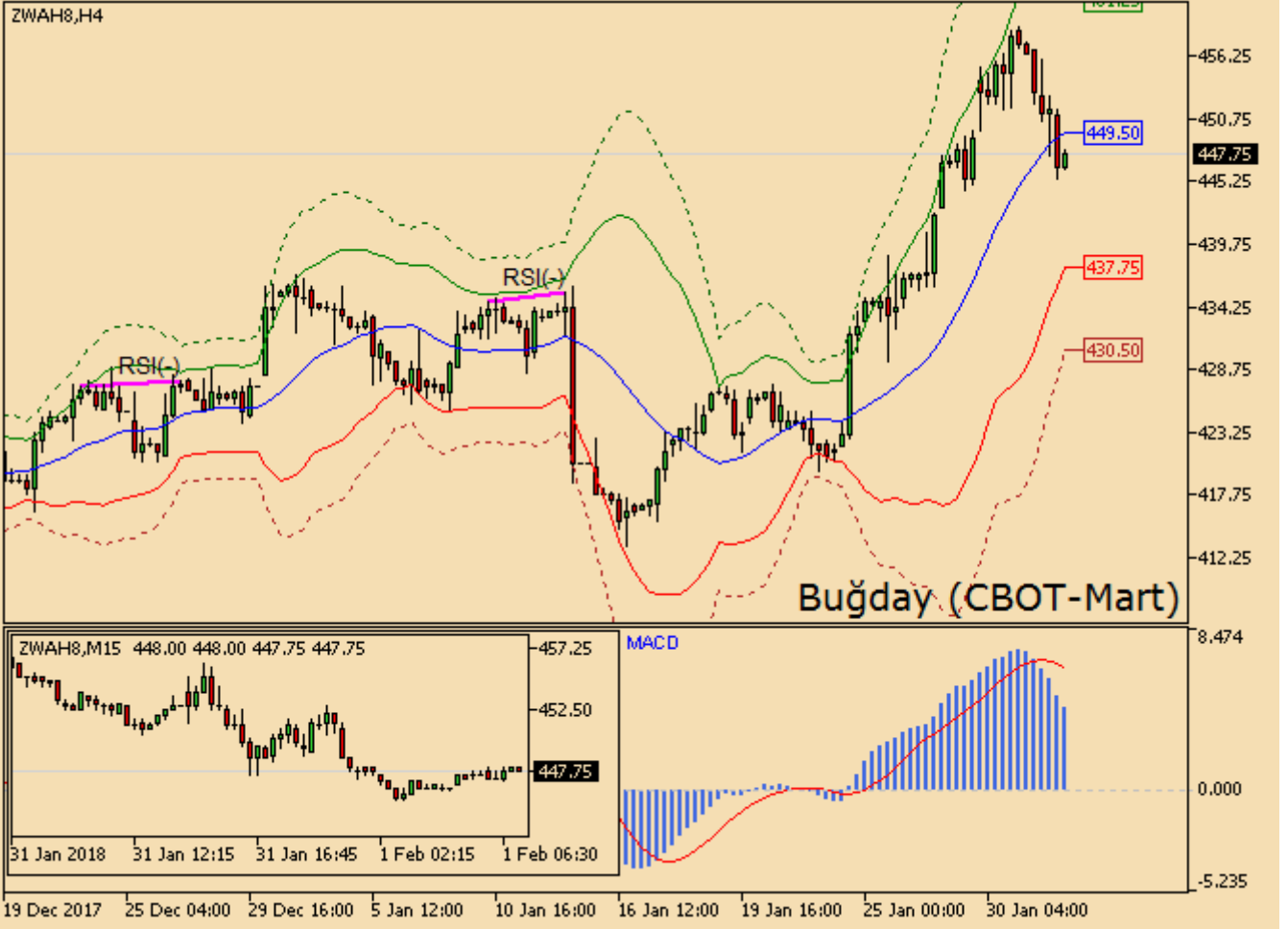
Çarşamba gününü %1.72 artışla kapatan Mart vadeli Ham Petrol sözleşmesinde, işlem hacmi önceki güne oranla yüzde 9 gerileyerek 501 bin kontrat olarak kaydedildi. New York Ticaret Borsası'nda fiyatlar bugün yüzde 0.18 düşüş göstererek, saat 10:11 itibarıyla 64.75 düzeyinde bulunuyor.



Grafiği teknik açıdan yorumlarsak, 64.91 seviyesi 240 dakikalık Bollinger Bantlarının içinde pivot işlevi kazandı. Bir önceki kapanış satıcılı tarafta gerçekleşirken, bu görünümün devamı halinde 63.47 ve daha aşağıda 62.58 test edilebilir. Karşıt durumdaysa alıcıların cesaretlenmesiyle 66.34 ve 67.23 seviyeleri konuşulmaya başlanabilir. Öte yandan günlük grafikte durum farklı ve önceki kapanış olumlu bölgede kaldı. Burada 64.46 pivot, 62.64 destek ve 66.27 direnç noktaları izlenebilir.

Buğday aŐađı yönlü hareketini sürdürüyor

Buğday dün yüzde 1.53 geri çekilirken, işlem hacmi 91 bin kontrat ile %4 azaldı. Emtia bugün karamsarlığın devam etmesiyle %0.72 azalarak 447.75 düzeyinde bulunuyor.



Teknik göstergelerden MACD'nin H4 grafikteki değeri, dört günden uzun süredir pozitif. PSAR ve Bollinger Bandı analizine göreyse son kapanış olumsuz bir görüntü sergiledi. Başka bir ifadeyle, orta bandın (449.50) altında kalındığı müddetçe aŐađı yönlü denemeler görülebilir. İlk etapta 437.75 ve 430.50 destek, 461.25 ve 468.50 direnç olarak takip edilebilir. Öte yandan günlük grafikte durum farklı ve önceki kapanış olumlu bölgede kaldı. Burada 431.75 pivot, 408.25 destek ve 455.25 direnç seviyeleri izlenebilir. Bununla beraber volatilitenin yakın tarihte iyice artmasıyla dar bantlara yönelik işlem stratejileri etkisini yitirmektedir.

Uyarı Notu

Bu dokümanda yer alan her türlü bilgi, değerlendirme ve yorum güvenilir olduđu düşünölen PhillipCapital Menkul Değerler A.Ş. Araştırma Departmanı tarafından hazırlanmış olup, burada sunulan bilgilerin doğruluđu ve bütönlüđu konusunda makul özen gösterilmiş olmakla beraber, olabilecek hatalar ve eksikliklerden sorumlu değildir. Burada yer alan fiyatlar, veriler ve bilgilerin tam ve doğru olduđu garanti edilemez, içerik haber verilmeksizin deđiştirilebilir. Burada yer alan yorum ve tavsiyeler, yorum ve tavsiyede bulunanların kişisel görüşlerine dayanmaktadır. Herhangi bir yatırım aracının alım – satım önerisi ya da getiri vaadi olarak yorumlanmamalıdır. Bu belgede yer alan yatırımla ilgili bilgiler, yorumlar ve tavsiyeler yatırım danışmanlıđı kapsamında değildir. Yatırım danışmanlıđı hizmeti, yetkili kuruluşlar tarafından kişilerin risk ve getiri tercihleri dikkate alınarak kişiye özel sunulmaktadır. Burada yer alan yorum ve tavsiyeler ise genel niteliktedir. Burada yer alan görüşler, yatırımcının mali durumuna veya risk ve getiri tercihlerine uygun olmayabilir. Bu nedenle, sadece burada yer alan bilgilere dayanılarak yatırım kararı verilmesi beklentilere uygun sonuçlar doğurmayabilir. Burada yer alan bilgi, değerlendirme, yorum ve istatistiki şekil ve deđerlendirmelerin kullanımı sonucunda ortaya çıkacak doğrudan ve /veya dolaylı zararlardan PhillipCapital Menkul Değerler A.Ş. sorumlu olmayacaktır. Tüm hakları saklıdır. Bu belgenin hiçbir bölümü; PhillipCapital Menkul Değerler A.Ş.'nin önceden yazılı izni alınmaksızın çođaltılamaz, yayınlanamaz veya fotokopi, mekanik kopyalama ve elektronik ortam dahil olmak üzere hiçbir surette dađıtılamaz. Size sunulan yatırım bilgi, yorum ve tavsiyeleri yatırım danışmanlıđı kapsamında değildir. Bu tavsiyeler genel nitelikte olup, özel olarak sizin mali durumunuz ile risk ve getiri tercihlerinize uygun olarak hazırlanmamıştır. Bu nedenle, sadece burada yer alan bilgilere dayanılarak yatırım kararı verilmesi beklentilerinize uygun sonuçlar doğurmayabilir.