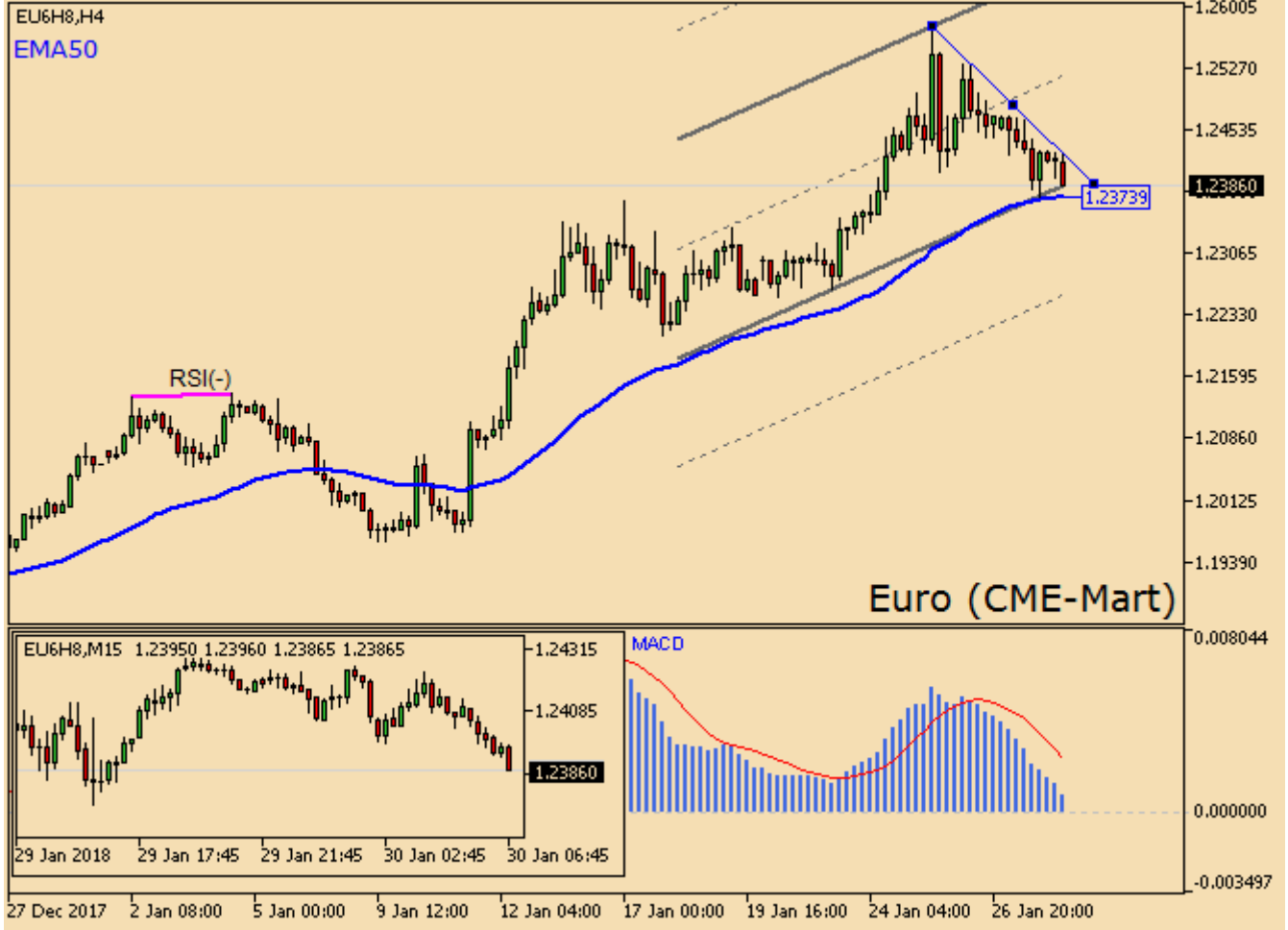


Euro düşüşe devam ediyor

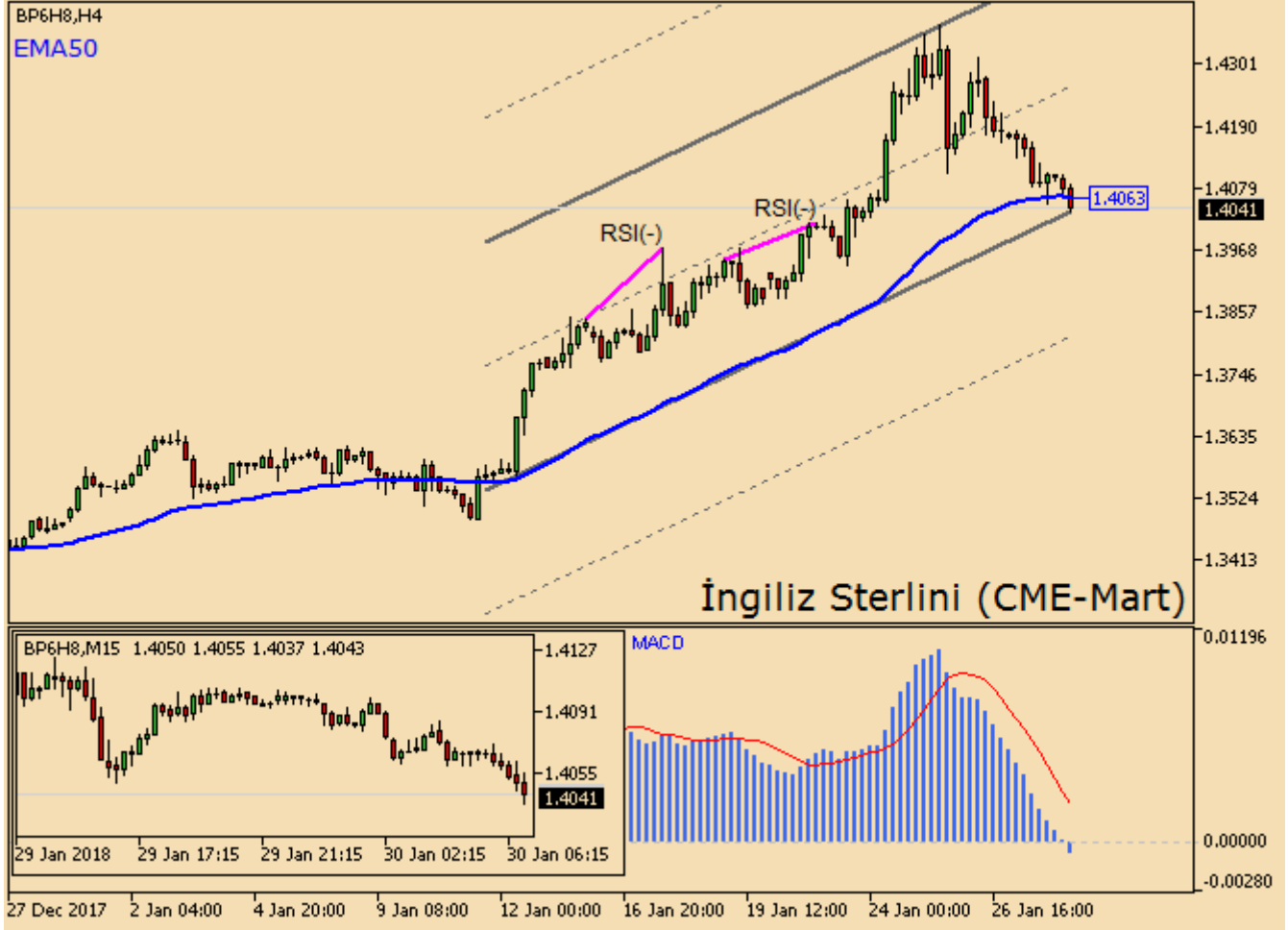
Vadeli Euro (EU6H8) haftanın ilk gününü %0.40 kayıpla 1.2417 seviyesinden tamamladı. İşlem hacmiyse %15 azalarak 277 bin adet oldu. Sözleşme bugün saat 09:58 itibarıyla yüzde 0.25 ekside ve 1.2387 düzeyinden işlem görüyor.



4 saatlik grafik incelendiğinde, 50 periyotluk üssel hareketli ortalamayı izleyen yükseliş trendi ön plana çıkmaktadır. Hareketin sürekliliği bakımından indikatörün yer aldığı 1.2374 seviyesi üstündeki kapanışlar önem arz edecektir. Parite ayrıca, çizdiğimiz kanalın geçtiği 1.2386 - 1.2516 - 1.2646 aralıklarında hareket etmek isteyebilir. Bu alanın dışında bir fiyat hareketi görülürse aşağıda 1.2256 veya yukarıda 1.2776 seviyeleri konuşulabilir. Bununla beraber para akışı endeksinin aşırı satım bölgesinde bulunması, traderların kısa pozisyonları sürdürme isteğini azaltabilir.

İngiliz Sterlininde aŐađı yönlü baskı devam ediyor

Pazartesi gününü %0.54 değer kaybıyla sonlandıran Sterlin/dolar sözleşmesinde, işlem hacmi önceki güne kıyasla %21 gerileyerek 138 bin kontrat oldu. Fiyatlar gün içinde karamsarlığın devam etmesiyle %0.40 gerileyerek 1.4040 civarında bulunuyor.

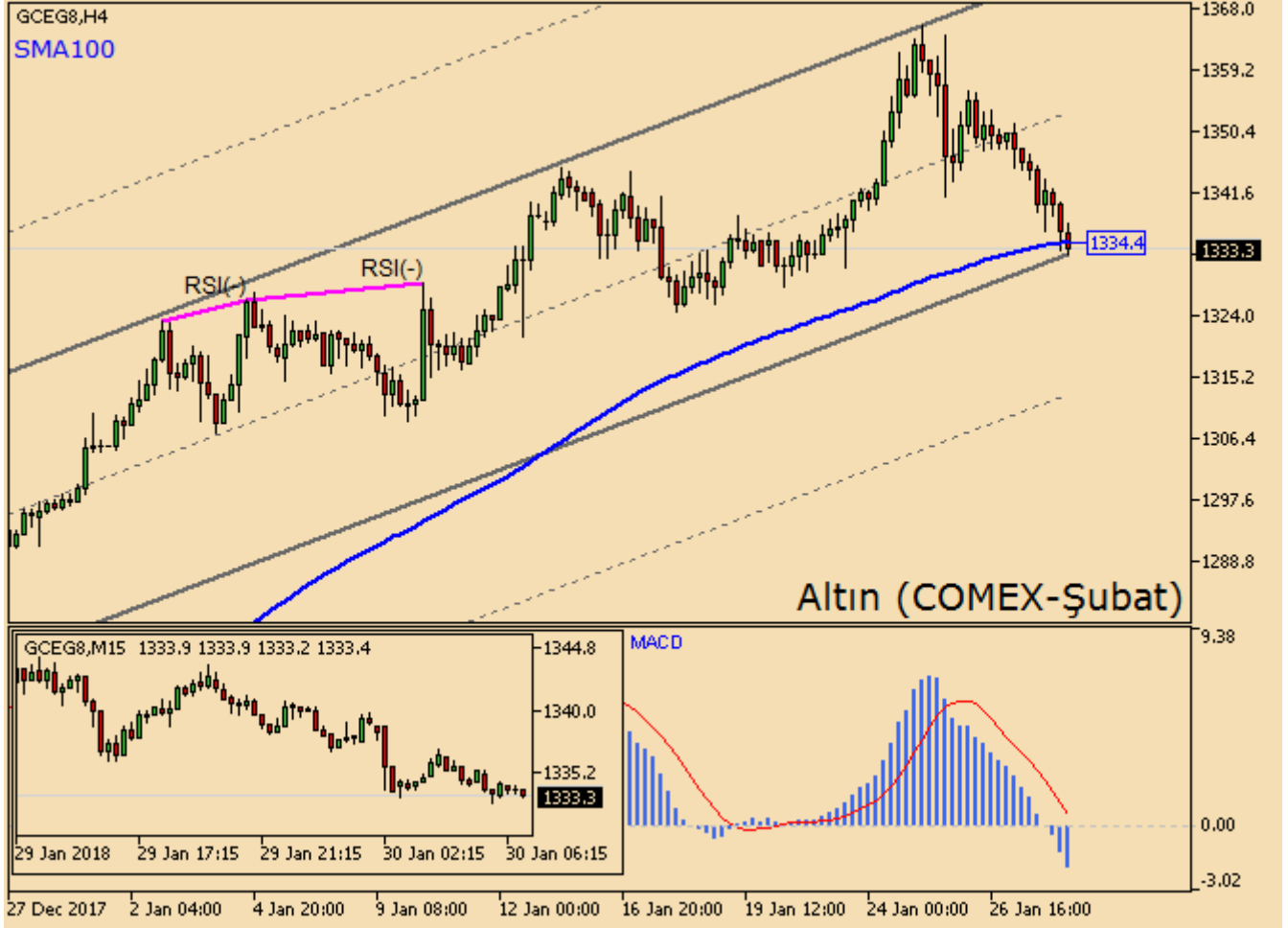


Yaklaşık on iki gündür 50 periyotluk üssel hareketli ortalamanın üstünde seyreden 4 saatlik kapanışlar, kısa vadeli yükseliş potansiyeline olan güvenin korunduđunu ifade ediyor. Buradan yola çıkarak, indikatörün işaret ettiđi 1.4063 seviyesi piyasa açısından önem taşıyacaktır. Parite bunun yanı sıra, çizdiđimiz kanalın geçtiđi 1.4037 - 1.4259 - 1.4481 bantları içinde hareket etmek isteyebilir. Daha ötedeki fiyatlamalar ise aŐađıda 1.3815'i veya yukarıda 1.4704'ü hedefleyebilir. Bununla birlikte para akışı endeksinin D1 grafikte aşırı alım bölgesinde bulunması, traderların uzun pozisyonları gittikçe daha az tercih etmesine yol açabilir.

Faiz cephesine bakarsak, İngiltere 10 yıllıkları son bir aylık süreçte 26 baz puan yükseliŐe %1.45 düzeyindeyken, ABD 10 yıllıkları ise 31 baz puan artışla %2.71 seviyesinde. FOMC para politikasına yönelik öngörülerde bulunan CME FedWatch, Őu an 1.25-1.50 seviyesinde bulunan hedef faiz oranının bu ay sabit tutulması olasılıđını %94.0 düzeyinde hesaplıyor. ABD Merkez Bankası'nın Mart 2018 tarihli toplantıda faizleri 25 baz puan yükseltme ihtimali ise %72.0 olarak tahmin ediliyor.

Altında aŐađı yönlü eğilim sürüyor

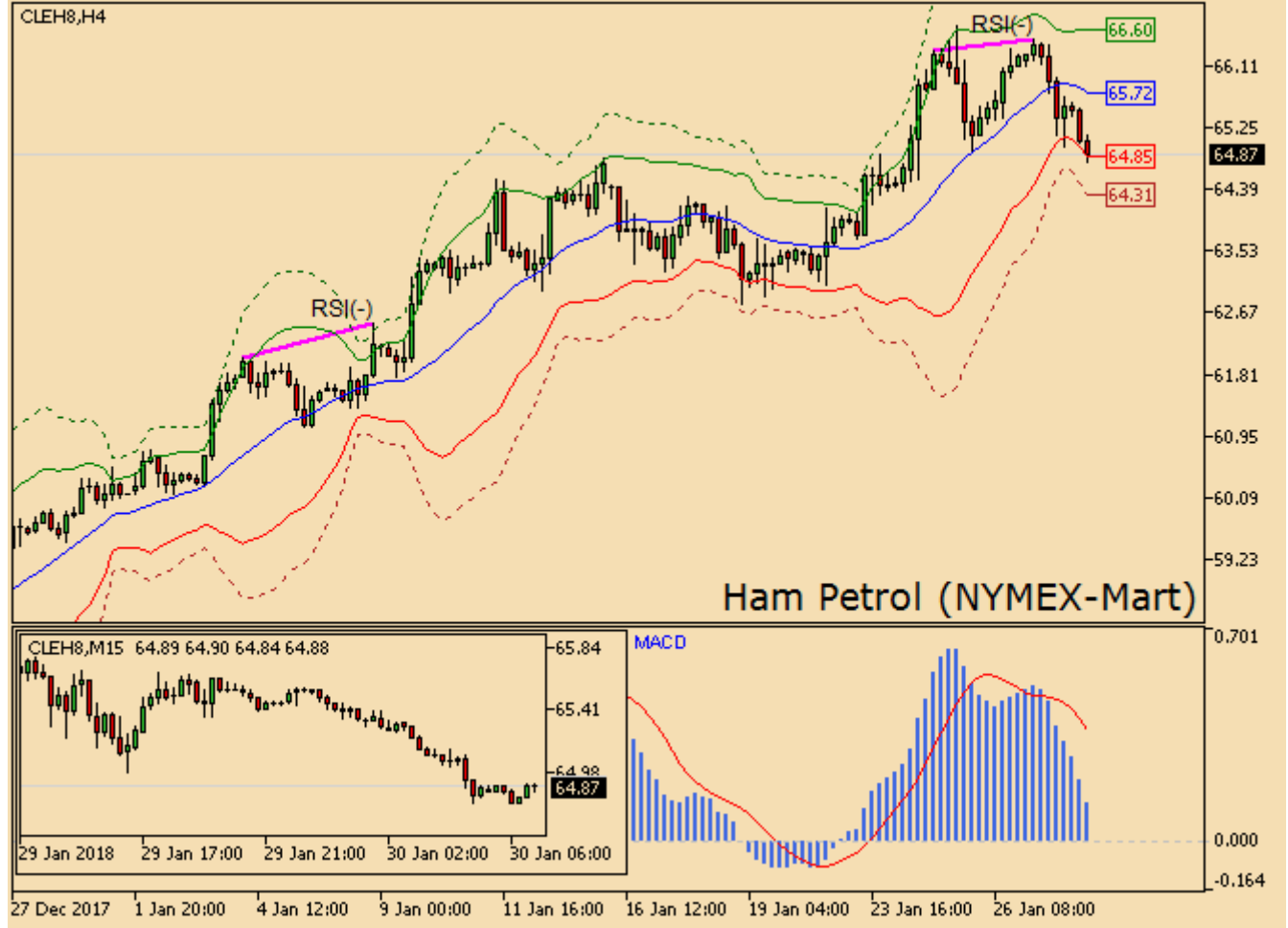
Vadeli Ons/dolar (GCEG8) Pazartesi gününü yüzde 0.75 kayıpla 1339.9 seviyesinden sonlandırdı. İşlem hacmiyse yüzde 32 azalarak 192 bin adet oldu. Sözleşme bugün saat 09:58 itibarıyla %0.49 ekside ve 1333.3 düzeyinden işlem görüyor.



Kısa vadede yükselen trend algısı ağır basıyor. H4 grafikteki bar kapanışları, 100 periyotluk hareketli ortalama karşılık gelen 1334.4 seviyesi üstünde kalmaya devam ettikçe boğalar piyasaya hükmedebilir. Değerli metal bunun yanı sıra, kanalın geçtiđi 1332.8 - 1353.1 - 1373.3 bantları içinde hareket etmek isteyebilir. Kanalın dışına çıktığı senaryolarda ise aŐađıda 1312.5 ve yukarıda 1393.6 seviyelerine dođru hamleler izlenebilir. Bununla beraber para akışı endeksi aşırı satım bölgesinde bulunduđundan, kısa pozisyonlara yönelik ilgi azalma eğilimi gösterebilir.

Ham petrolde aşağı yönlü eğilim sürüyor

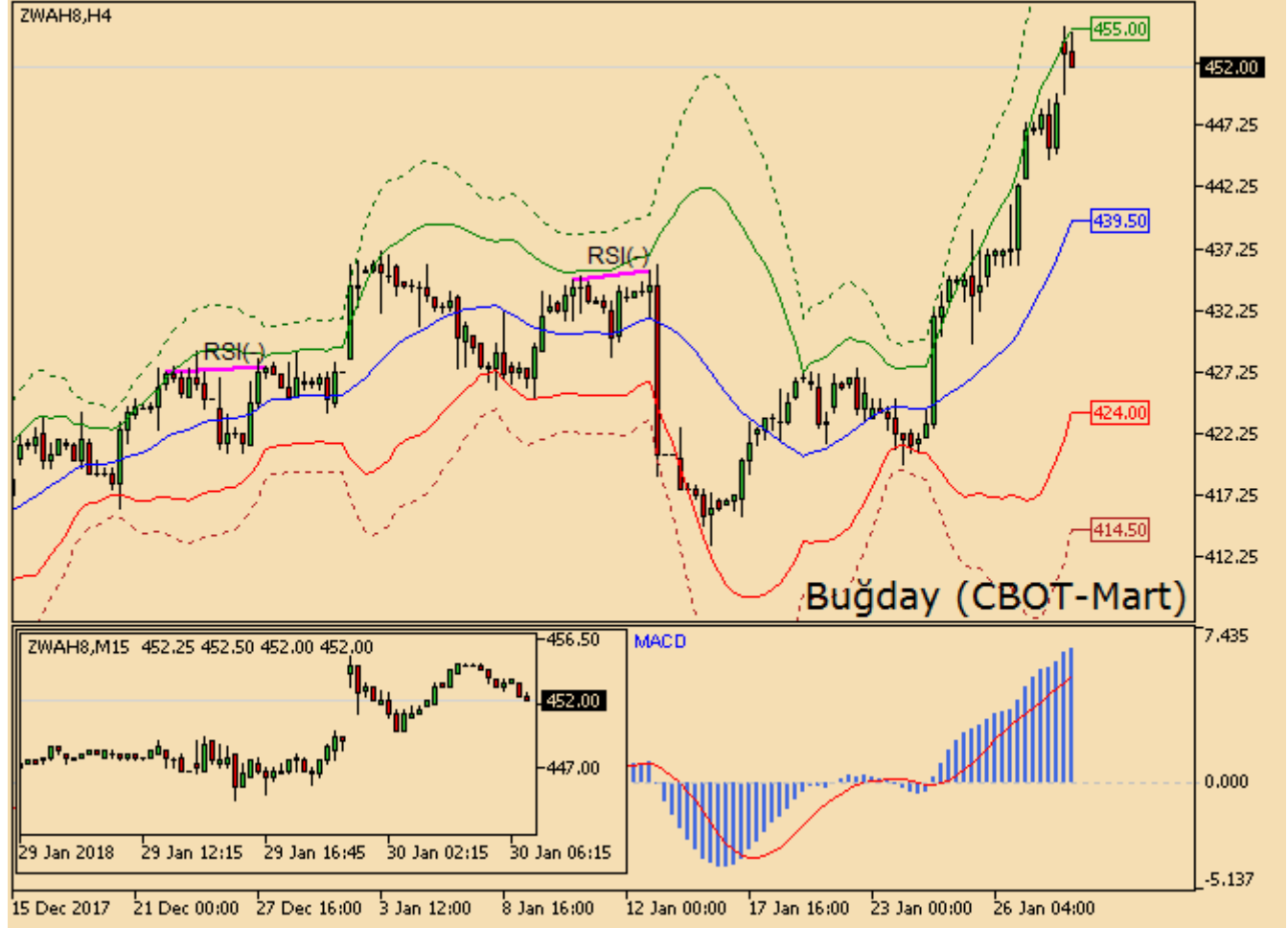
NYMEX Ham Petrol kontratı bir önceki işlem gününde artan hacimle birlikte %1.16 değer kaybetti. Mart vadeli sözleşmenin fiyatı bugün saat 09:58'de %0.93 düşüőle 64.86 yakınlarında bulunuyor.



MACD göstergesinin 240 dakikalık grafikteki değeri, beő günden uzun süredir pozitif. 65.72 seviyesi ise Bollinger Bantları baz alındığında pivot işlevi kazandı. Bir önceki kapanış MACD'ye kıyasla satıcı tarafta gerçekleşirken, Parabolic SAR'ın da onayladığı bu görünümün devamı halinde 64.85 ve daha aşağıda 64.31 test edilebilir. Karşıt durumdaysa risk iőtahının artmasıyla 66.60 ve 67.14 hedefli işlemler denenebilir. Öte yandan günlük grafikte durum farklı ve önceki kapanış olumlu bölgede kaldı. Bu periyotta 64.30 pivot, 62.21 destek ve 66.40 direnç noktaları değerlendirilebilir. Bununla birlikte gözlemlenen negatif uyumsuzluk, yükseliő yanlıları için endişe kaynağı olabilir.

Buğday konsolide olmaya çalışıyor

Pazartesi'yi %1.35 değer kazancıyla tamamlayan Buğday sözleşmesinde, işlem hacmi 89 bin kontrat ile %30 arttı. Emtia son dört gündür yaşanan pozitif kapanışların ardından gün içinde ise kar satışlarıyla birlikte yüzde 0.44 düşüş göstererek, saat 09:58 itibarıyla 452.00 civarında bulunuyor.



MACD göstergesinin 4 saatlik grafikteki değeri, üç günü aşkın süredir pozitif. Aynı zamanda Bollinger orta-üst bantları arasında meydana gelen son bar kapanışı alıcıları cesaretlendiriyor. Dolayısıyla 439.50'den geçen çizginin yukarısında kalındığı sürece 455.00 ve 464.50 düzeyleri hedeflenebilir. Geri dönüşlerde ise 424.00 ve 414.50 gündeme gelebilir. Benzer görünüme sahip günlük grafikte 429.75 pivot, 411.00 destek ve 448.50 direnç işlevi görebilir. Piyasa oynaklığını tespit eden ATR'nin değeri bugün son on üç haftanın zirvesine tırmandı ve bu durum daha temkinli işlem stratejilerini gerektirebilir.

Uyarı Notu

Bu dokümanda yer alan her türlü bilgi, değerlendirme ve yorum güvenilir olduđu düşünölen PhillipCapital Menkul Değerler A.Ş. Araştırma Departmanı tarafından hazırlanmış olup, burada sunulan bilgilerin doğruluđu ve bütönlüđu konusunda makul özen gösterilmiş olmakla beraber, olabilecek hatalar ve eksikliklerden sorumlu değildir. Burada yer alan fiyatlar, veriler ve bilgilerin tam ve doğru olduđu garanti edilemez, içerik haber verilmeksizin deđiştirilebilir. Burada yer alan yorum ve tavsiyeler, yorum ve tavsiyede bulunanların kişisel görüşlerine dayanmaktadır. Herhangi bir yatırım aracının alım – satım önerisi ya da getiri vaadi olarak yorumlanmamalıdır. Bu belgede yer alan yatırımla ilgili bilgiler, yorumlar ve tavsiyeler yatırım danışmanlıđı kapsamında değildir. Yatırım danışmanlıđı hizmeti, yetkili kuruluşlar tarafından kişilerin risk ve getiri tercihleri dikkate alınarak kişiye özel sunulmaktadır. Burada yer alan yorum ve tavsiyeler ise genel niteliktedir. Burada yer alan görüşler, yatırımcının mali durumuna veya risk ve getiri tercihlerine uygun olmayabilir. Bu nedenle, sadece burada yer alan bilgilere dayanılarak yatırım kararı verilmesi beklentilere uygun sonuçlar doğurmayabilir. Burada yer alan bilgi, değerlendirme, yorum ve istatistiki şekil ve değerlendirmelerin kullanımı sonucunda ortaya çıkacak doğrudan ve /veya dolaylı zararlardan PhillipCapital Menkul Değerler A.Ş. sorumlu olmayacaktır. Tüm hakları saklıdır. Bu belgenin hiçbir bölümü; PhillipCapital Menkul Değerler A.Ş.'nin önceden yazılı izni alınmaksızın çođaltılamaz, yayınlanamaz veya fotokopi, mekanik kopyalama ve elektronik ortam dahil olmak üzere hiçbir surette dađıtılamaz. Size sunulan yatırım bilgi, yorum ve tavsiyeleri yatırım danışmanlıđı kapsamında değildir. Bu tavsiyeler genel nitelikte olup, özel olarak sizin mali durumunuz ile risk ve getiri tercihlerinize uygun olarak hazırlanmamıştır. Bu nedenle, sadece burada yer alan bilgilere dayanılarak yatırım kararı verilmesi beklentilerinize uygun sonuçlar doğurmayabilir.