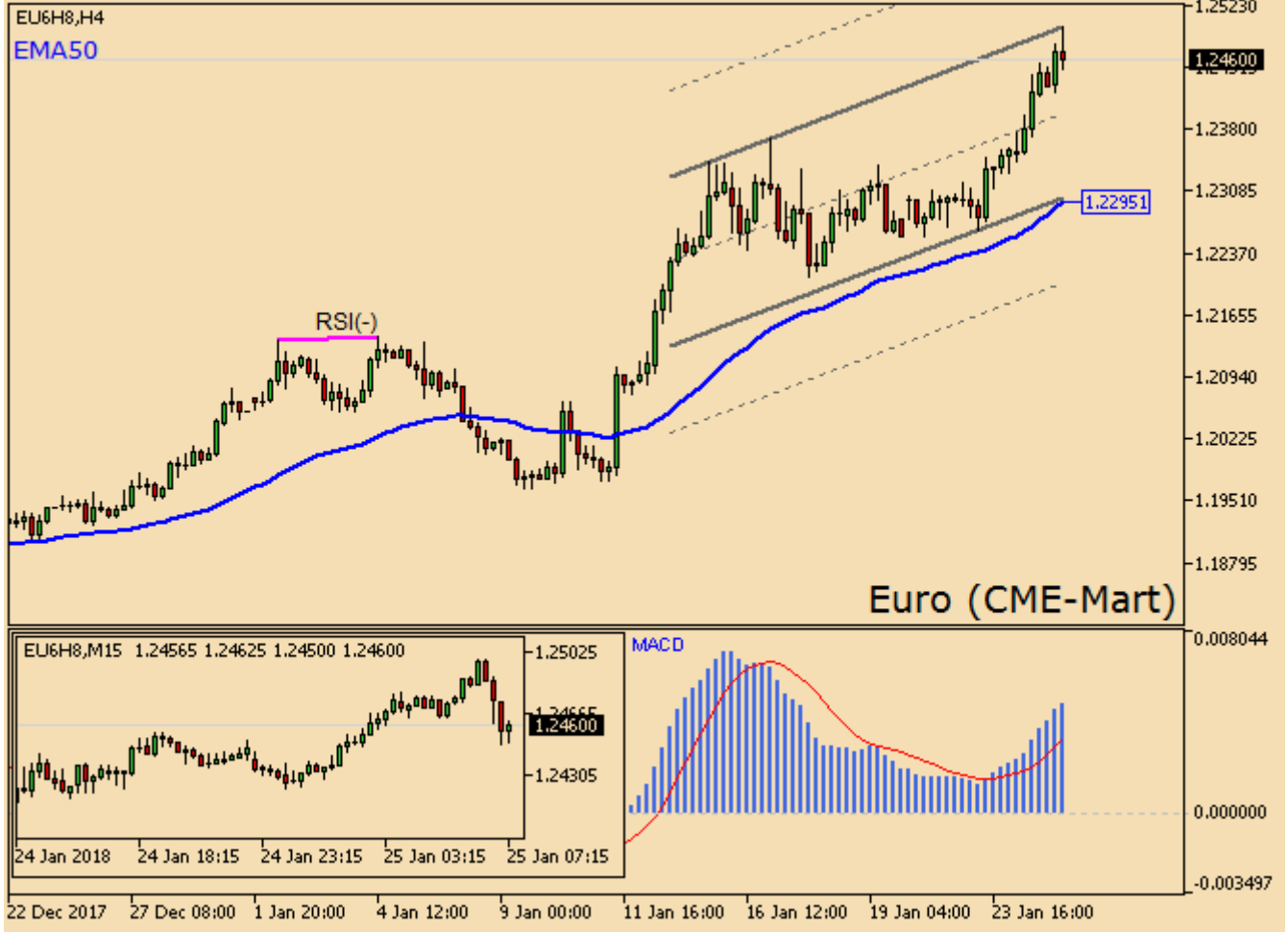


Euroda yukarı yönlü eğilim devam ediyor

Euro Çarşamba günü yüzde 0.66 yükselirken, işlem hacmi bir önceki güne göre yüzde 43 artarak 318 bin kontrat olarak kaydedildi. Chicago Ticaret Borsası'nda fiyatlar gün içinde olumlu havanın devam etmesiyle yüzde 0.25 primlenerek 1.2460 civarında gözlemleniyor.

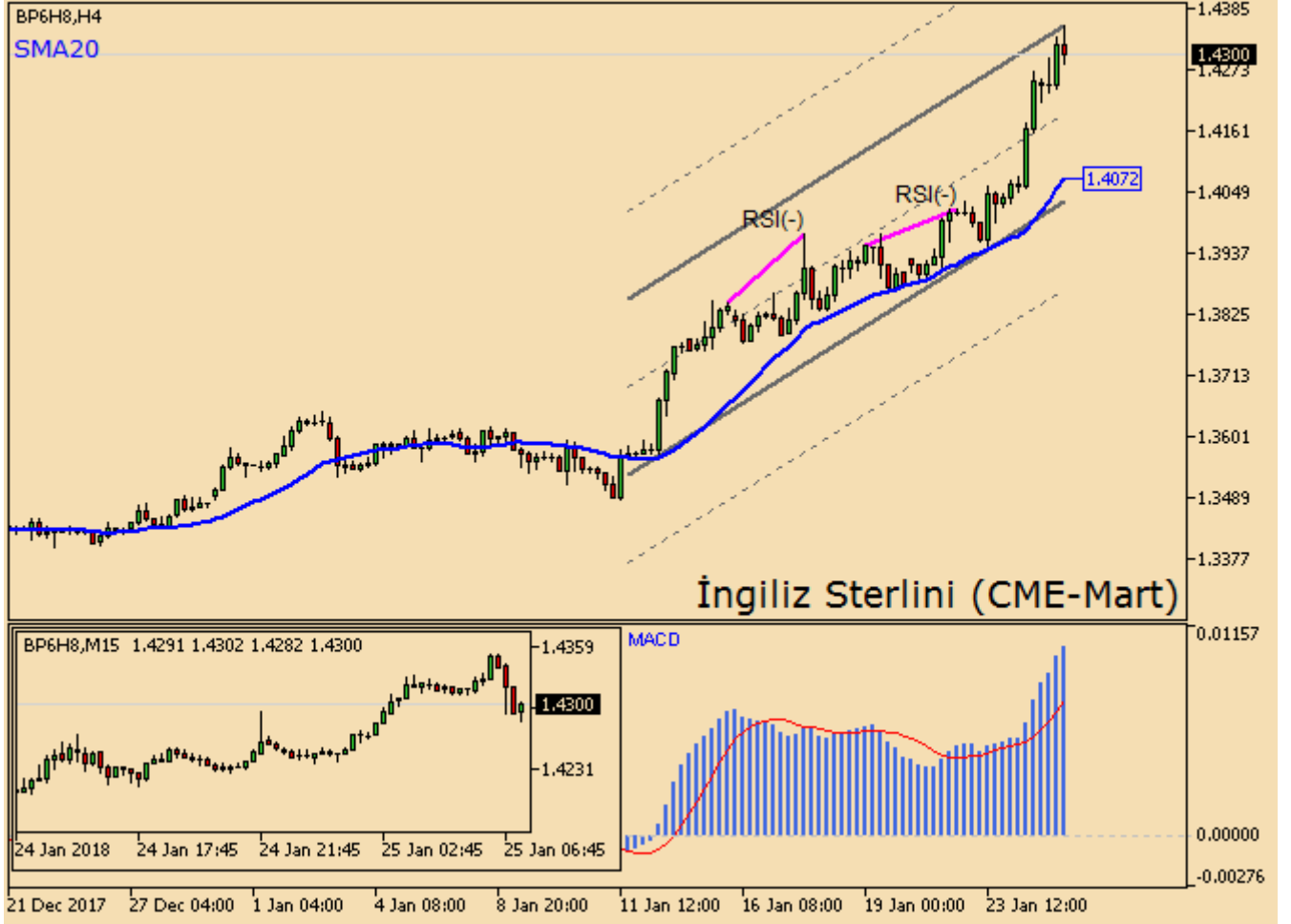


Yükselen trendde uygun ilerleyen h4 grafikte, bar kapanışlarının 50 periyotluk üssel hareketli ortalamaya göre konumu piyasa algısına yön verebilir. Göstergenin geçtiği 1.2295 seviyesinin üstündeki fiyatlamalarda trend kuvvetini koruyacaktır. Parite bunun yanı sıra, kanalın geçtiği 1.2301 - 1.2399 - 1.2497 aralıklarında hareket etmek isteyebilir. Kanalın dışına çıktığı senaryolarda ise aşağıda 1.2202 ve yukarıda 1.2596 seviyelerine doğru hamleler beklenebilir. Bununla birlikte para akışı endeksi aşırı alım bölgesinde bulunduğundan, traderlar uzun pozisyonlardan gittikçe uzaklaşma eğilimi gösterebilir.

EUR da bugün gözler saat 16:30 da başlayacak Avrupa Merkez bankası basın toplantısında olacak. Piyasada beklenti Draghinin güçlenen EUR aleyhine güvercin tonda konuşacağı. Günlük RSI da tepe noktasından olduğundan bugün toplantı ile birlikte bir düzeltme hareketi gelebilir fakat yukarı trendin bozulmayacağı bekleniyor.

İngiliz Sterlininde boğaların hâkimiyeti sürüyor

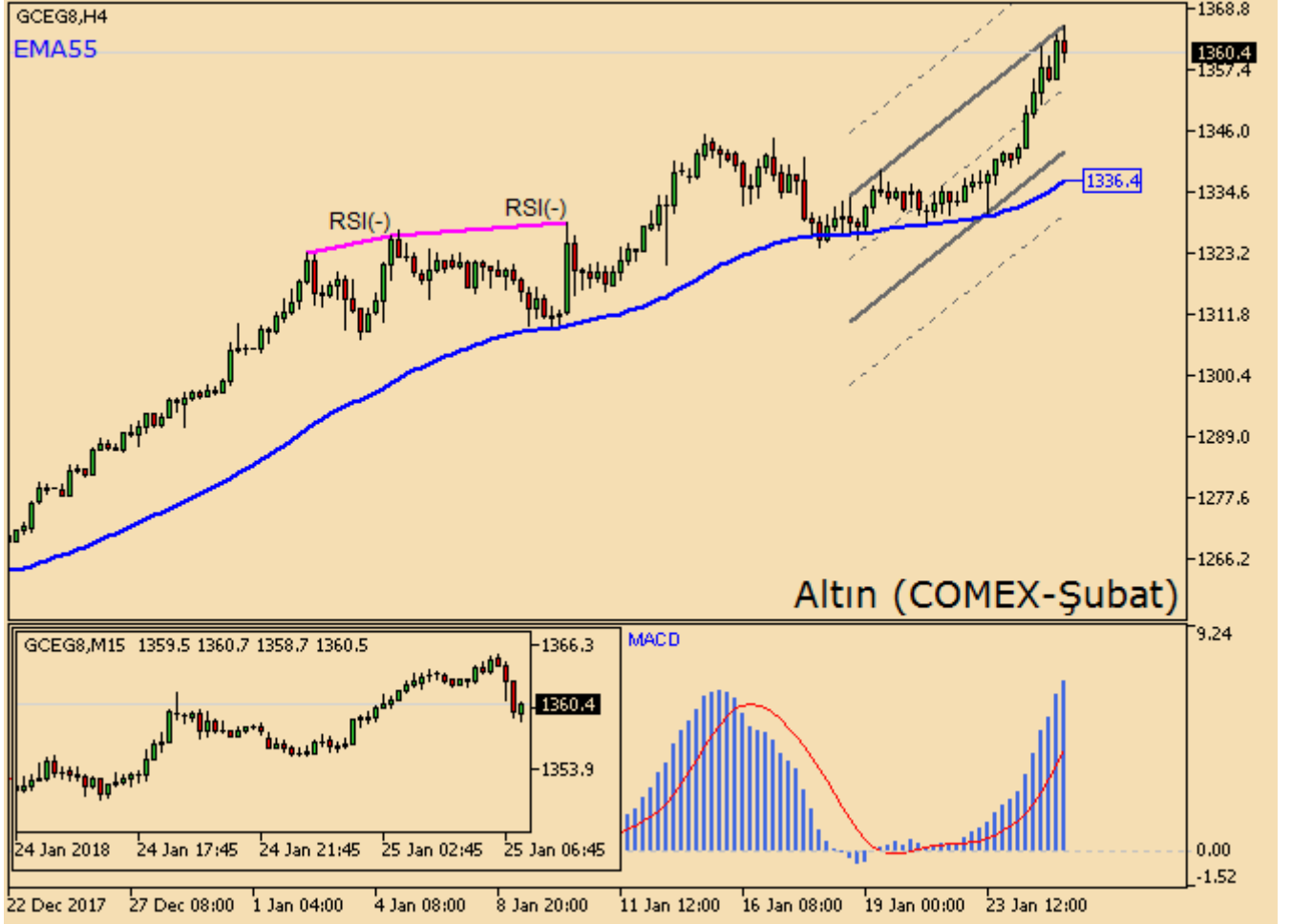
CME İngiliz Sterlini kontratı bir önceki işlem gününde artan hacimle birlikte %1.47 yükseldi. Mart vadeli sözleşmenin fiyatı bugün yüzde 0.36 artışla 1.4296 düzeyinde seyrediyor.



Kısa vadede yükselen trend algısı ağır basıyor. 4 saatlik grafikteki bar kapanışları, 20 periyotluk hareketli ortalamaya denk gelen 1.4072 seviyesi üstünde kalmaya devam ettikçe boğalar piyasayı yönlendirmeyi sürdürebilir. Dip ve tepeleri birleştiren kanal sayesinde 1.4030 destek, 1.4352 direnç ve 1.4191 orta nokta işlevi görebilir. Kanalın dışına çıktığı durumlarda aşağıda 1.3869 ve yukarıda 1.4513 seviyelerine doğru hamleler izlenebilir. Bununla birlikte para akışı endeksi aşırı alım bölgesinde bulunduğundan, traderlar uzun pozisyonlardan gittikçe uzaklaşma eğilimi gösterebilir. Volatilitenin yakın tarihte iyice artması ile dar bantlara yönelik işlem stratejileri etkisini yitirmektedir.

Altın yükseliőe devam ediyor

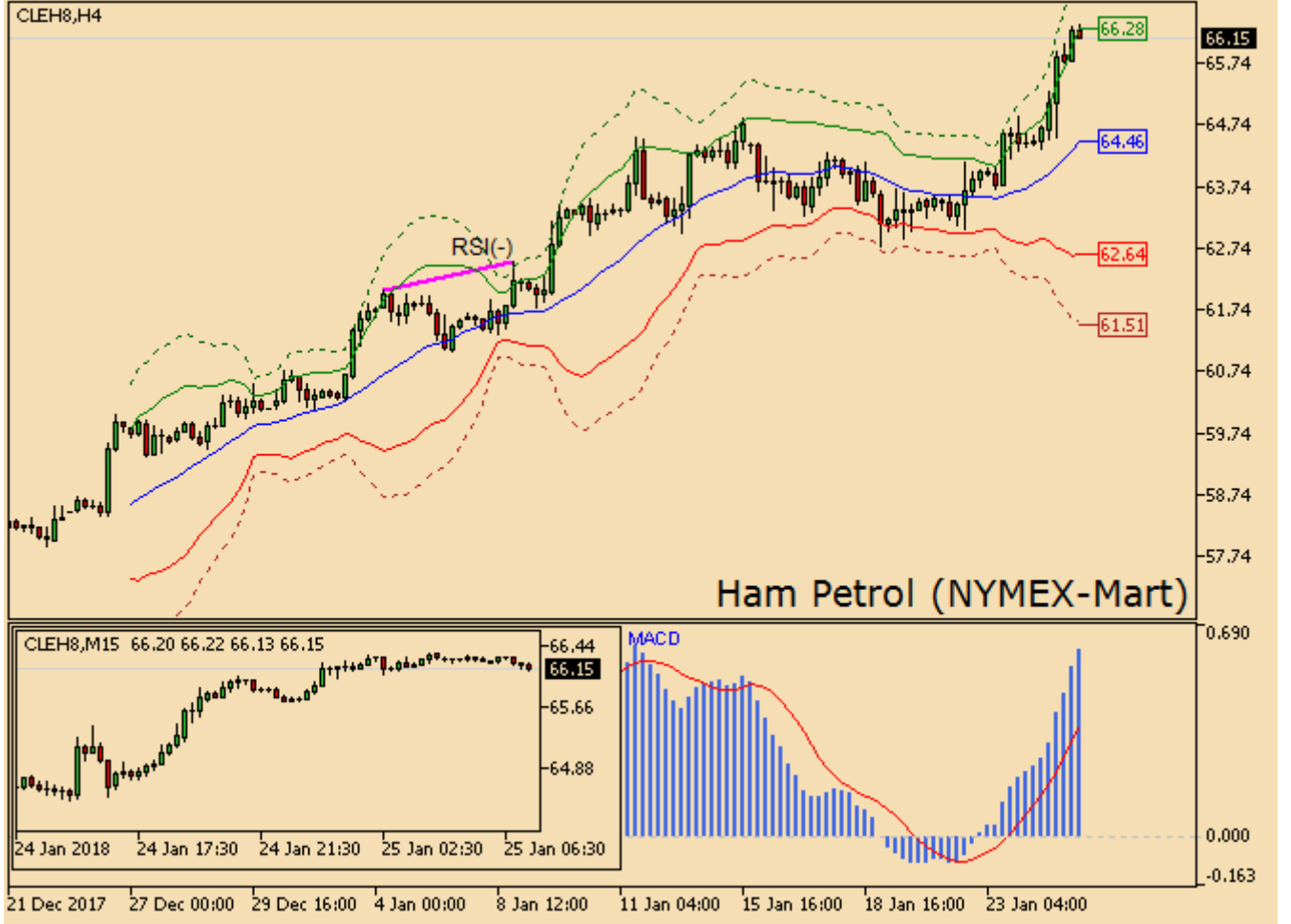
Çarşamba gününü yüzde 1.04 artışla tamamlayan Ons/dolar sözleşmesinde, işlem hacmi 373 bin kontrat ile %23 arttı. Değerli metal gün içinde olumlu havanın sürmesiyle %0.37 primlenerek 1360.5 düzeyinde gözlemleniyor.



240 dakikalık grafiđi incelediđimizde 55 periyotluk üssel hareketli ortalamayı izleyen yükseliő trendi karřımıza çıkmaktadır. Hareketin sürekliliđi bakımından indikatörün işaret ettiđi 1336.4 seviyesi üstündeki kapanıőlar önem taşıyacaktır. Dip ve tepeleri birleőtiren kanal sayesinde 1342.0 destek, 1365.4 direnç ve 1353.7 orta nokta haline gelebilir. Kanalın etkisini yitirdiđi senaryolarda ise aőađıda 1330.4 ve yukarıda 1377.1 seviyelerine dođru hamleler beklenebilir. Bununla birlikte aőırı alım bölgesine yakın duran MFI endeksi dikkat çekmektedir.

Ham Petrol yükseliőe devam ediyor

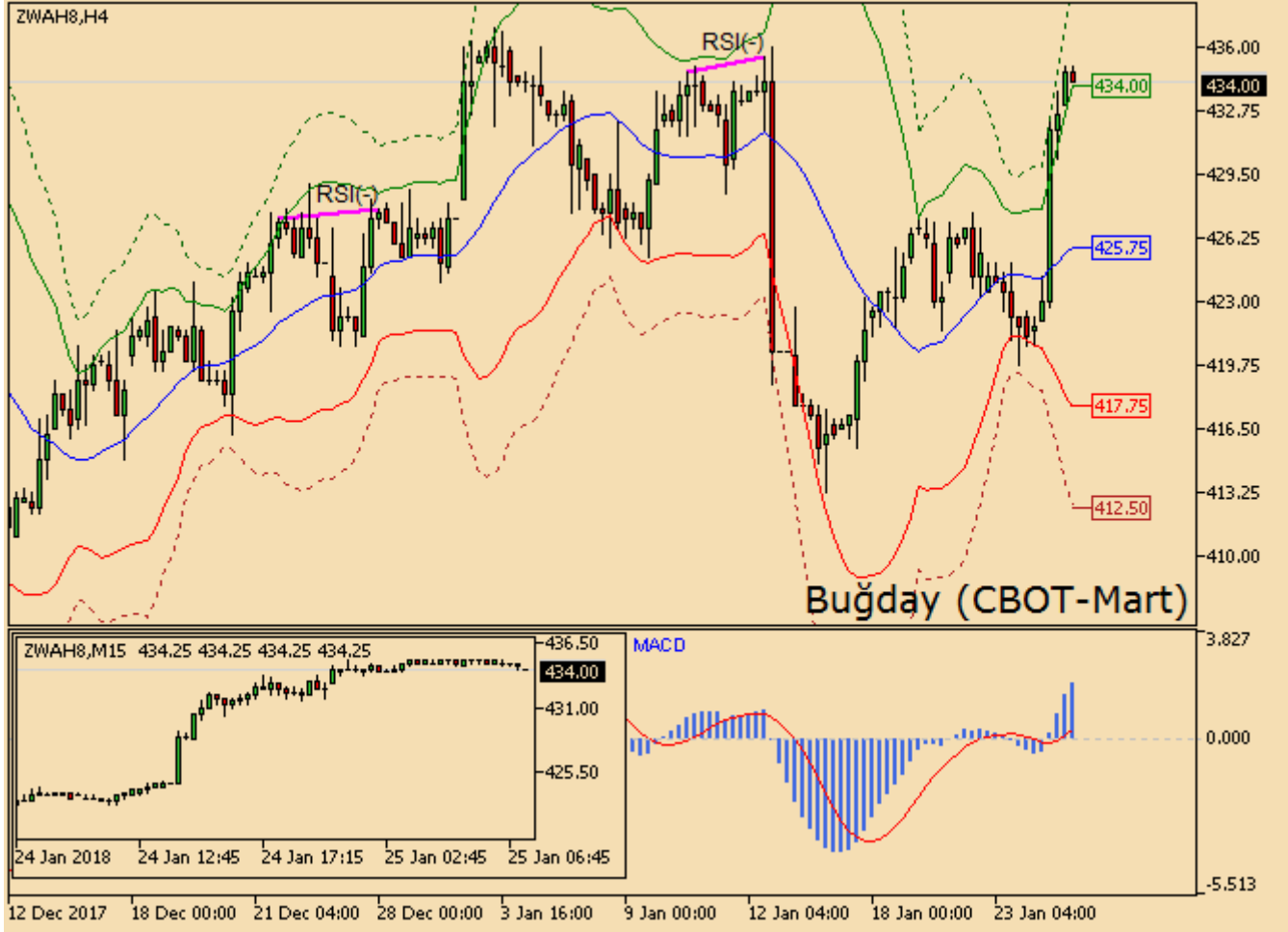
Vadeli Ham Petrol (CLEH8) Çarőamba gününü yüzde 2.08 kazanla 65.77 seviyesinden kapattı. İşlem hacmi ise %24 artarak 662 bin oldu. Kontrat, üç günlük risk iőtahının ardından bugün de yüzde 0.61 artıda ve 66.16 seviyesinden işlem görüyor.



H4 grafiğın teknik yorumuna gelirse, MACD'nin iki gündür üretmiş olduđu pozitif sinyaller ilk etapta göze çarpıyor. Bollinger Bandı analizine göreyse son kapanış üst çizginin yukarısında gerçekleşti ve boğaların gücünü ortaya koydu. Orta bandın geçtiği 64.46 üstünde kapanışlar devam ettiği müddetçe olumlu algı sürebilir. 66.28 ve 67.41 direnç, 62.64 ve 61.51 destek olarak takip edilebilir. Bu görünümü pekiştiren günlük grafikte 63.55 pivot, 61.03 destek ve 66.06 direnç işlevi görebilir. Bununla beraber para akışı endeksi 4 saatlik grafikte aşırı alım bölgesinde bulunduğundan, traderlar uzun pozisyonlardan gittikçe uzaklaşma eğilimi gösterebilir. Piyasa oynaklığının son birkaç günde zirve yapması ile dar bantlara yönelik işlem stratejileri etkisini yitirmektedir.

Buğdayda yukarı yönlü eğilim sürüyor

Mart 2018 vadeli Buğday dün yüzde 2.43 yükselirken, işlem hacmi 86 bin kontrat ile %100 arttı. Emtia bugün olumlu havanın devam etmesiyle yüzde 0.29 primlenerek, saat 10:26 itibarıyla 434.00 civarında bulunuyor.



240 dakikalık grafikteki Bollinger Bandının üst çizgisini aşan son bar kapanışı, yukarı yönlü beklentileri güçlendirdi. 425.75'ten geçen orta çizginin üstünde kalındığı sürece boğaların hakimiyetiyle birlikte 434.00 ve 439.00 seviyeleri hedeflenebilir. Aksi halde ise 417.75 ve 412.50 gündeme gelebilir. Ayrıca günlük bazda önceki kapanış da bunu destekliyor. Burada 427.50 pivot, 415.75 destek ve 439.25 direnç seviyeleri izlenebilir.

Uyarı Notu

Bu dokümanda yer alan her türlü bilgi, değerlendirme ve yorum güvenilir olduđu düşünölen PhillipCapital Menkul Değerler A.Ş. Araştırma Departmanı tarafından hazırlanmış olup, burada sunulan bilgilerin doğruluđu ve bütönlüđu konusunda makul özen gösterilmiş olmakla beraber, olabilecek hatalar ve eksikliklerden sorumlu değildir. Burada yer alan fiyatlar, veriler ve bilgilerin tam ve doğru olduđu garanti edilemez, içerik haber verilmeksizin deđiştirilebilir. Burada yer alan yorum ve tavsiyeler, yorum ve tavsiyede bulunanların kişisel görüşlerine dayanmaktadır. Herhangi bir yatırım aracının alım – satım önerisi ya da getiri vaadi olarak yorumlanmamalıdır. Bu belgede yer alan yatırımla ilgili bilgiler, yorumlar ve tavsiyeler yatırım danışmanlıđı kapsamında değildir. Yatırım danışmanlıđı hizmeti, yetkili kuruluşlar tarafından kişilerin risk ve getiri tercihleri dikkate alınarak kişiye özel sunulmaktadır. Burada yer alan yorum ve tavsiyeler ise genel niteliktedir. Burada yer alan görüşler, yatırımcının mali durumuna veya risk ve getiri tercihlerine uygun olmayabilir. Bu nedenle, sadece burada yer alan bilgilere dayanılarak yatırım kararı verilmesi beklentilere uygun sonuçlar doğurmayabilir. Burada yer alan bilgi, değerlendirme, yorum ve istatistiki şekil ve deđerlendirmelerin kullanımı sonucunda ortaya çıkacak doğrudan ve /veya dolaylı zararlardan PhillipCapital Menkul Değerler A.Ş. sorumlu olmayacaktır. Tüm hakları saklıdır. Bu belgenin hiçbir bölümü; PhillipCapital Menkul Değerler A.Ş.'nin önceden yazılı izni alınmaksızın çođaltılamaz, yayınlanamaz veya fotokopi, mekanik kopyalama ve elektronik ortam dahil olmak üzere hiçbir surette dađıtılamaz. Size sunulan yatırım bilgi, yorum ve tavsiyeleri yatırım danışmanlıđı kapsamında değildir. Bu tavsiyeler genel nitelikte olup, özel olarak sizin mali durumunuz ile risk ve getiri tercihlerinize uygun olarak hazırlanmamıştır. Bu nedenle, sadece burada yer alan bilgilere dayanılarak yatırım kararı verilmesi beklentilerinize uygun sonuçlar doğurmayabilir.