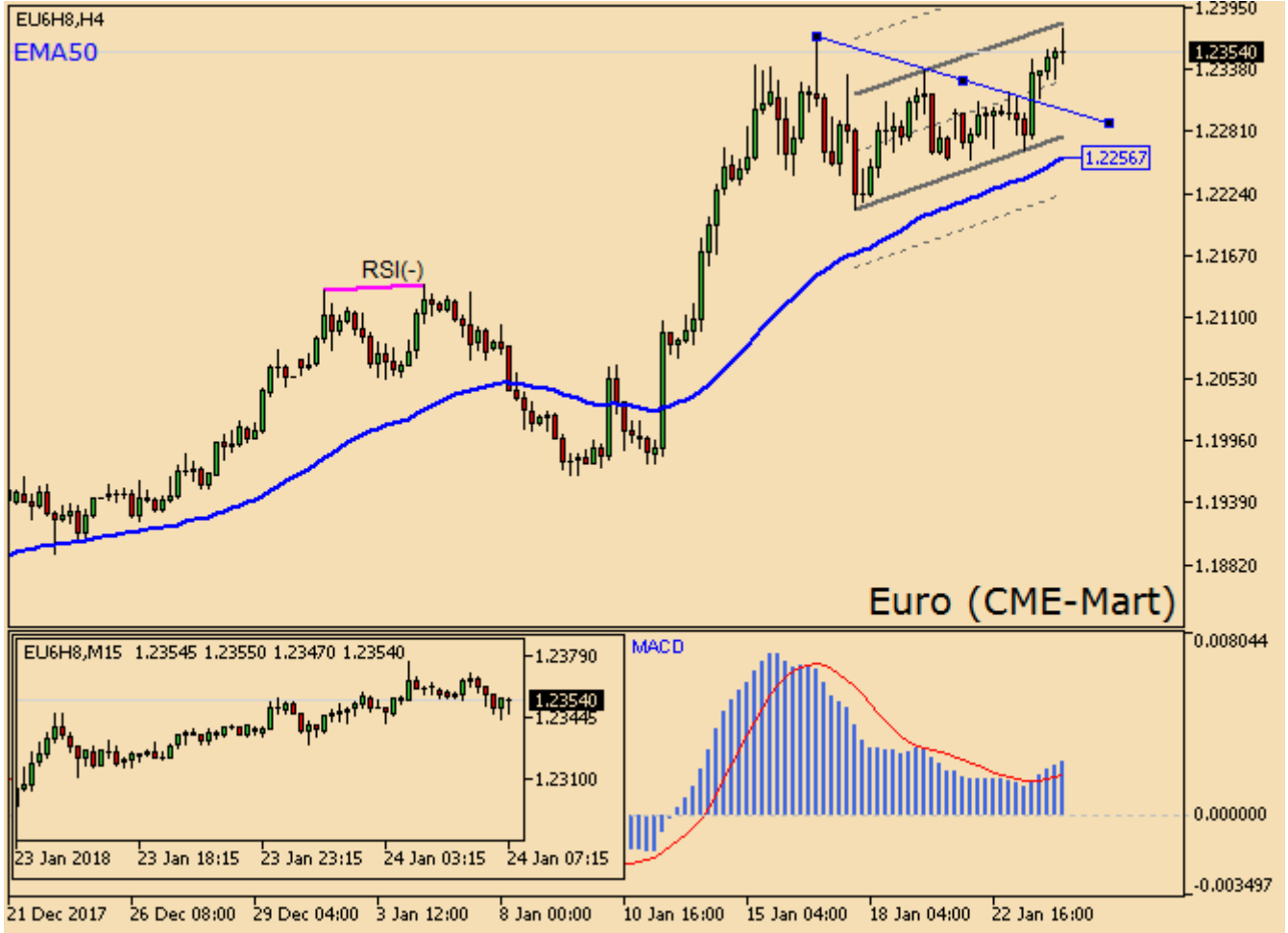


## Euro yükseliőe devam ediyor

Mart 2018 vadeli Euro/dolar Salı günü %0.42 artış gösterirken, işlem hacmi bir önceki güne oranla yüzde 33 artarak 222 bin kontrat oldu. Parite gün içinde ufak deęişimle 1.2349 düzeyinde gözlemleniyor.

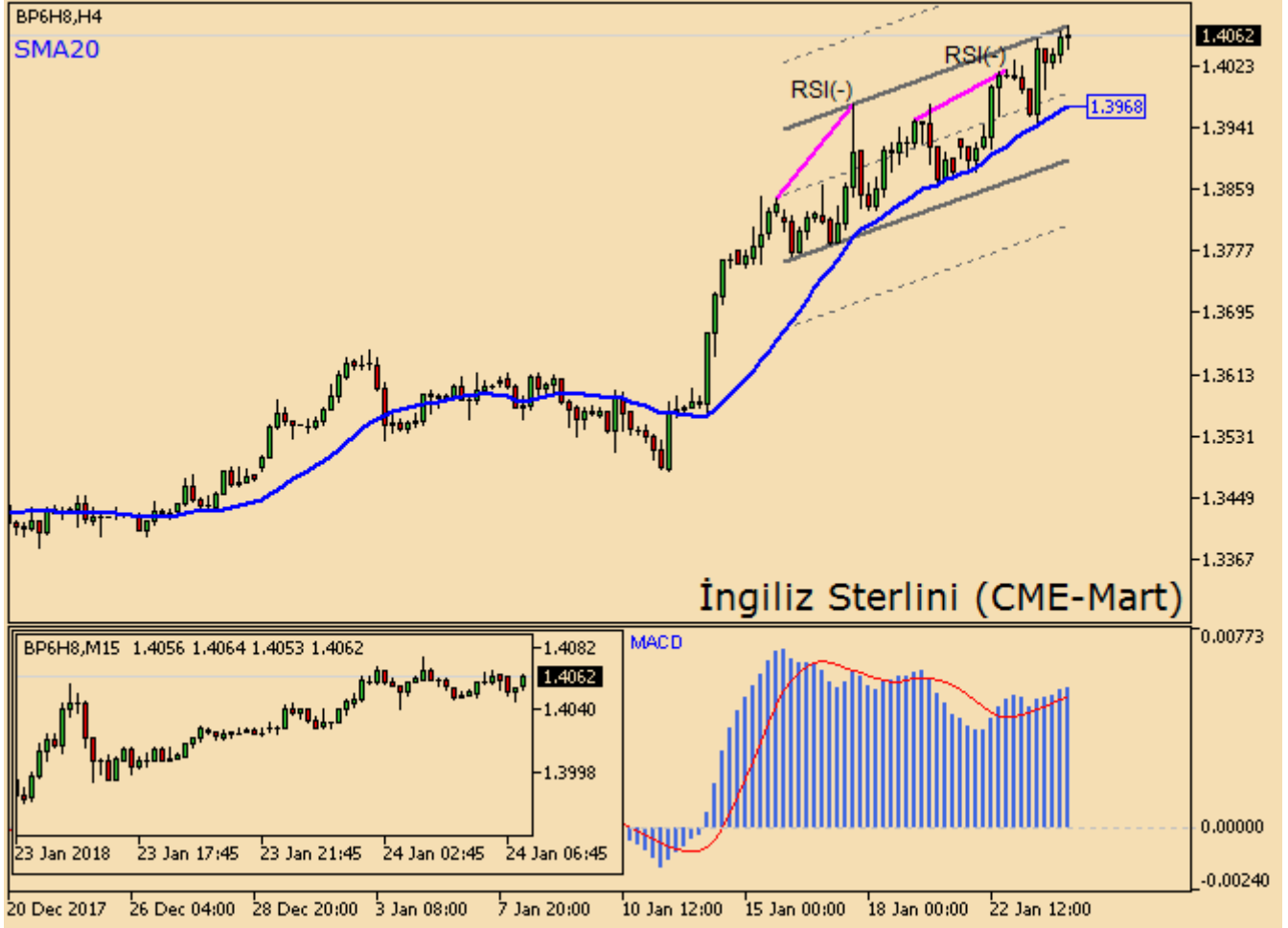


4 saatlik grafik incelendiğinde, 50 periyotluk üssel hareketli ortalamayı izleyen yükseliő trendi karőımıza çıkmaktadır. Hareketin süreklilięi bakımından indikatörün konumlandığı 1.2257 seviyesi üstündeki kapanıőlar önem taşıyacaktır. Aynı zamanda 1.2276'yı destek, 1.2382'yi direnç ve 1.2329'u orta nokta haline getiren kanal takip edilebilir. Daha ötedeki fiyatlamalar ise aőađıda 1.2223'ü veya yukarıda 1.2434'ü hedefleyebilir.

Dün itibariyle daralan üçgen yukarı doęru kırıldı ve 1.2340 üzerinde dört saatlik kapanıőlar görülmeye başlandı. Bundan sonra 1.25 e uzanan bir alıő hareketi görmek sürpriz olmayacaktır.

## İngiliz Sterlininde yükseliş sürüyor

CME Sterlin/dolar kontratı bir önceki işlem gününde artan hacimle birlikte yüzde 0.21 değer kazandı. Mart vadeli sözleşmenin fiyatı bugün saat 10:11'de ufak değişimle 1.4052 yakınlarında seyrediyor.



Yükselen trend etkisiyle ilerleyen h4 grafikte, bar kapanışlarının 20 periyotluk hareketli ortalama göre konumu piyasa algısına yön verebilir. Göstergenin geçtiği 1.3968 seviyesinin üstündeki oluşumlarda trend kuvvetini koruyacaktır. Parite, 1.3987 orta noktasına sahip fiyat kanalı içinde 1.3898 destek ve 1.4075 direncini değerlendirerek yön bulabilir. Kanalın etkisini yitirdiği durumlardaysa aşağıda 1.3810 ve yukarıda 1.4163 seviyelerine doğru hamleler beklenebilir. Bununla beraber aşırı alım bölgesinde bulunan para akışı endeksi, yukarı yönlü hareketlerdeki kalıcılığı sorgulatabilir.

## Altında iyimserlik sürüyor

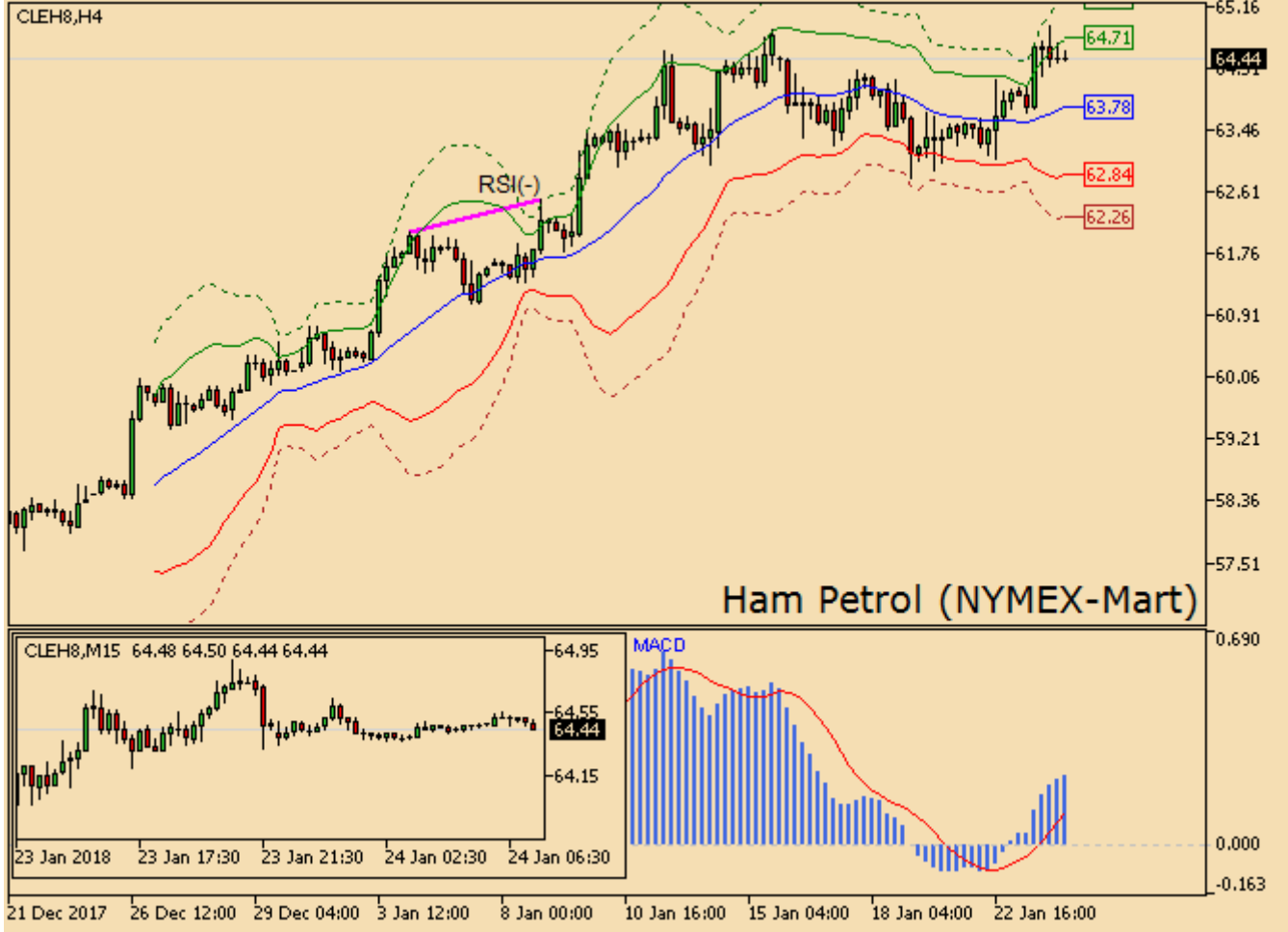
Şubat 2018 vadeli Altın Salı günü yüzde 0.65 değer kazanırken, işlem hacmi 303 bin kontrat ile %37 arttı. Değerli metal bugün hafif kazançla, saat 10:11'de 1342.5 yakınlarında gözlemleniyor.



Yaklaşık yirmi dört gün boyunca 100 periyotluk basit hareketli ortalamanın üstünde gerçekleşen 240 dakikalık kapanışlar, kısa vadeli yükseliş potansiyelinin korunduğunu vurguluyor. Buradan yola çıkarak, göstergenin yer aldığı 1326.2 seviyesi piyasa açısından önem taşıyacaktır. Değerli metal ayrıca, kanalın geçtiği 1332.2 - 1346.5 - 1360.7 bantları içinde hareket etmek isteyebilir. Kanalın dışına çıktığı durumlarda ise aşağıda 1318.0 ve yukarıda 1374.9 seviyelerine doğru hamleler izlenebilir.

## Ham Petrolde yükseliő devam ediyor

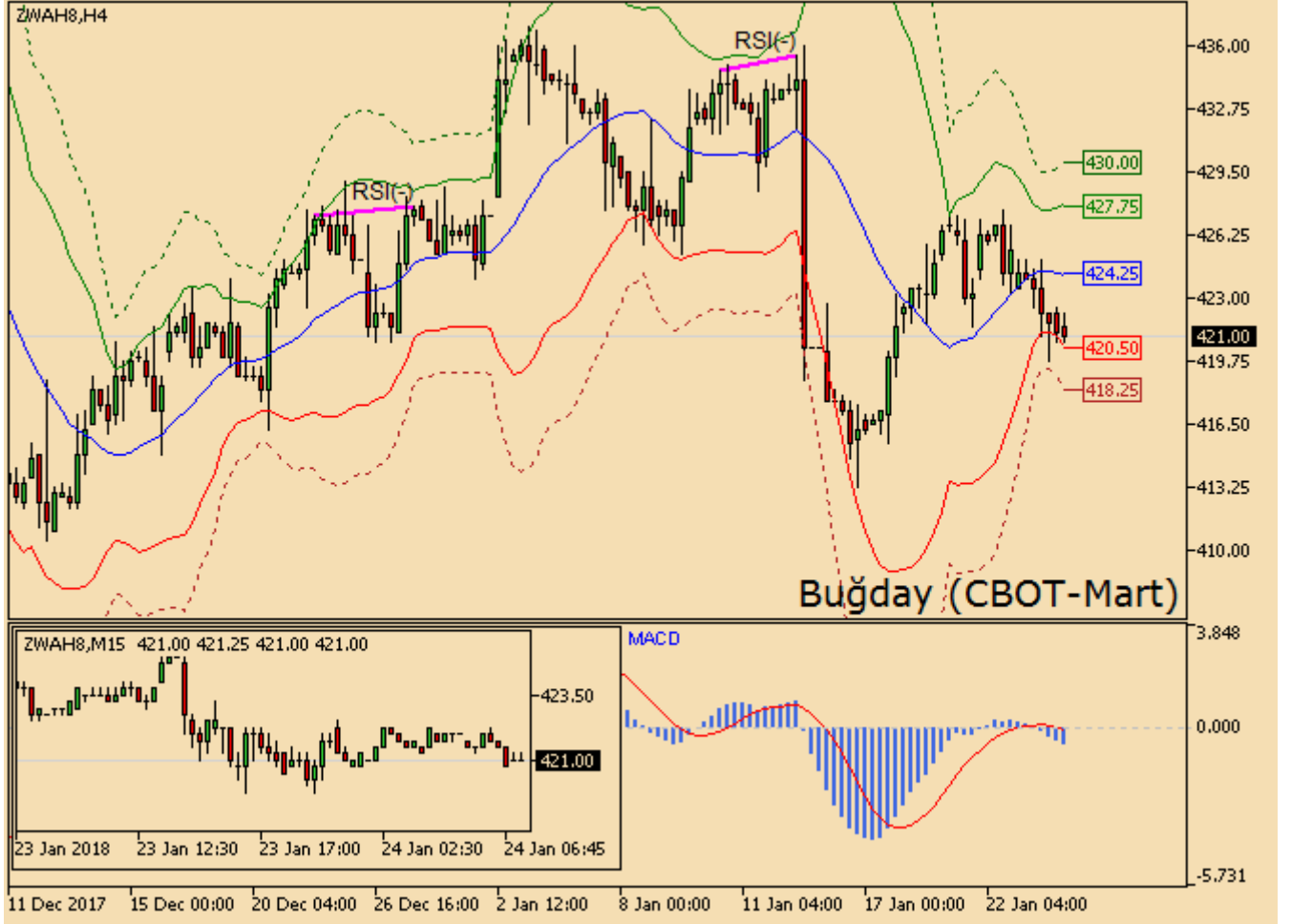
NYMEX Ham Petrol kontratı bir önceki işlem gününde artan hacimle birlikte %0.92 değer kazandı. Mart vadeli sözleşmenin fiyatı bugün saat 10:11'de ufak deęişimle 64.48 seviyesinde seyrediyor.



Grafięi teknik açıdan yorumlarsak, 63.78 seviyesi 240 dakikalık Bollinger Bantları baz alındığında pivot işlevi görmekte. Önceki kapanış alıcılı tarafta gerçekleşirken, PSAR göstergesinin de destekledięi bu görünümün devamı halinde 64.71 ve daha yukarıda 65.29 test edilebilir. Karşıt durumdaysa satıcıların cesaretlenmesiyle 62.84 ve 62.26 hedefli işlemler denenebilir. Günlük kapanışlarda da benzer bir durum mevcut. Bu periyotta 63.20 pivot, 60.83 destek ve 65.56 direnç noktaları izlenebilir.

## Buğday düşüşe devam ediyor

Haftanın ikinci gününü %0.41 değer kaybıyla tamamlayan Buğday sözleşmesinde, işlem hacmi önceki güne kıyasla %6 yükselerek 43 bin kontrat olarak kaydedildi. Chicago Borsası'nda fiyatlar gün içinde karamsarlığın devam etmesiyle %0.30 gerileyerek, saat 10:11 itibarıyla 421.00 civarında seyrediyor.



240 dakikalık grafikteki Bollinger orta-alt bantları arasında gerçekleşen son bar kapanışı, aşağı yönlü beklentileri yansıtmakta. Dolayısıyla 424.25'ten geçen çizginin altında kalındığı sürece 420.50 ve 418.25 seviyeleri ön plana çıkabilir. Yukarı dönüşlerde ise 427.75 ve 430.00 gündeme gelebilir. Benzer görünüme sahip günlük grafikte 426.50 pivot, 415.25 destek ve 437.75 direnç işlevi görebilir. Bununla birlikte 4 saatlik grafikte aşırı satım bölgesinde bulunan para akışı endeksi, aşağı yönlü hareketlerdeki kalıcılığı sorgulatabilir. 418 seviyesinin kırılması durumunda güçlenen satışlar görebiliriz.

## **Uyarı Notu**

Bu dokümanda yer alan her türlü bilgi, değerlendirme ve yorum güvenilir olduđu düşünölen PhillipCapital Menkul Değerler A.Ş. Arařtırma Departmanı tarafından hazırlanmış olup, burada sunulan bilgilerin doğruluđu ve bütönlüđu konusunda makul özen gösterilmiş olmakla beraber, olabilecek hatalar ve eksikliklerden sorumlu değildir. Burada yer alan fiyatlar, veriler ve bilgilerin tam ve doğru olduđu garanti edilemez, içerik haber verilmeksizin deđiřtirilebilir. Burada yer alan yorum ve tavsiyeler, yorum ve tavsiyede bulunanların kişisel görüşlerine dayanmaktadır. Herhangi bir yatırım aracının alım – satım önerisi ya da getiri vaadi olarak yorumlanmamalıdır. Bu belgede yer alan yatırımla ilgili bilgiler, yorumlar ve tavsiyeler yatırım danışmanlıđı kapsamında değildir. Yatırım danışmanlıđı hizmeti, yetkili kuruluşlar tarafından kişilerin risk ve getiri tercihleri dikkate alınarak kişiye özel sunulmaktadır. Burada yer alan yorum ve tavsiyeler ise genel niteliktedir. Burada yer alan görüşler, yatırımcının mali durumuna veya risk ve getiri tercihlerine uygun olmayabilir. Bu nedenle, sadece burada yer alan bilgilere dayanılarak yatırım kararı verilmesi beklentilere uygun sonuçlar doğurmayabilir. Burada yer alan bilgi, değerlendirme, yorum ve istatistiki řekil ve deđerlendirmelerin kullanımı sonucunda ortaya çıkacak doğrudan ve /veya dolaylı zararlardan PhillipCapital Menkul Değerler A.Ş. sorumlu olmayacaktır. Tüm hakları saklıdır. Bu belgenin hiçbir bölümü; PhillipCapital Menkul Değerler A.Ş.'nin önceden yazılı izni alınmaksızın çođaltılamaz, yayınlanamaz veya fotokopi, mekanik kopyalama ve elektronik ortam dahil olmak üzere hiçbir surette dađıtılamaz. Size sunulan yatırım bilgi, yorum ve tavsiyeleri yatırım danışmanlıđı kapsamında değildir. Bu tavsiyeler genel nitelikte olup, özel olarak sizin mali durumunuz ile risk ve getiri tercihlerinize uygun olarak hazırlanmamıştır. Bu nedenle, sadece burada yer alan bilgilere dayanılarak yatırım kararı verilmesi beklentilerinize uygun sonuçlar doğurmayabilir.