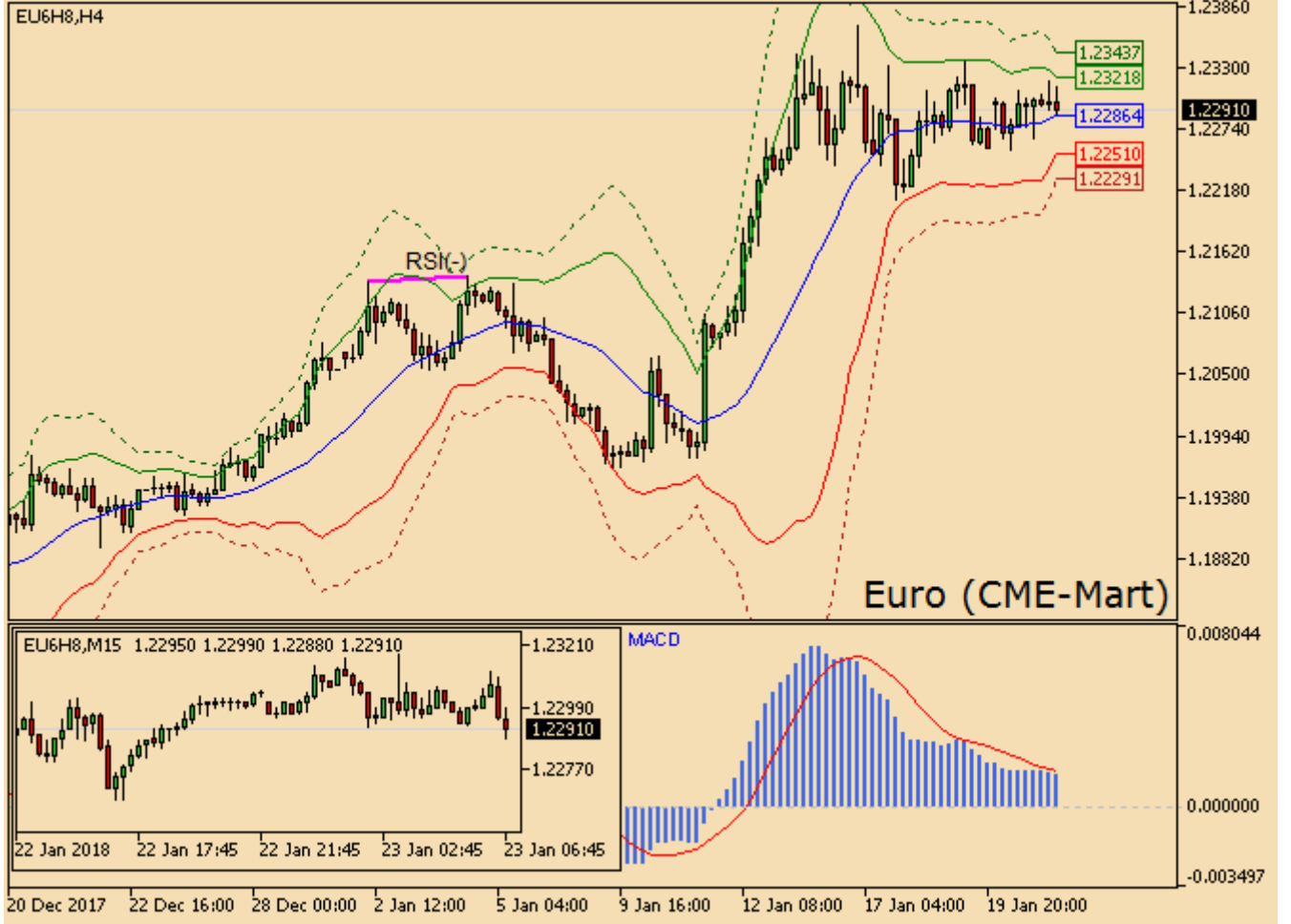


Euro yatay seyrediyor

Euro (EU6H8) Pazartesi gününü deđişime uğramadan 1.2297 seviyesinden sonlandırdı. İşlem hacmiyse yüzde 27 azalarak 167 bin oldu. Kontrat bugün hafif ekside ve 1.2289 seviyesinden işlem görüyor.

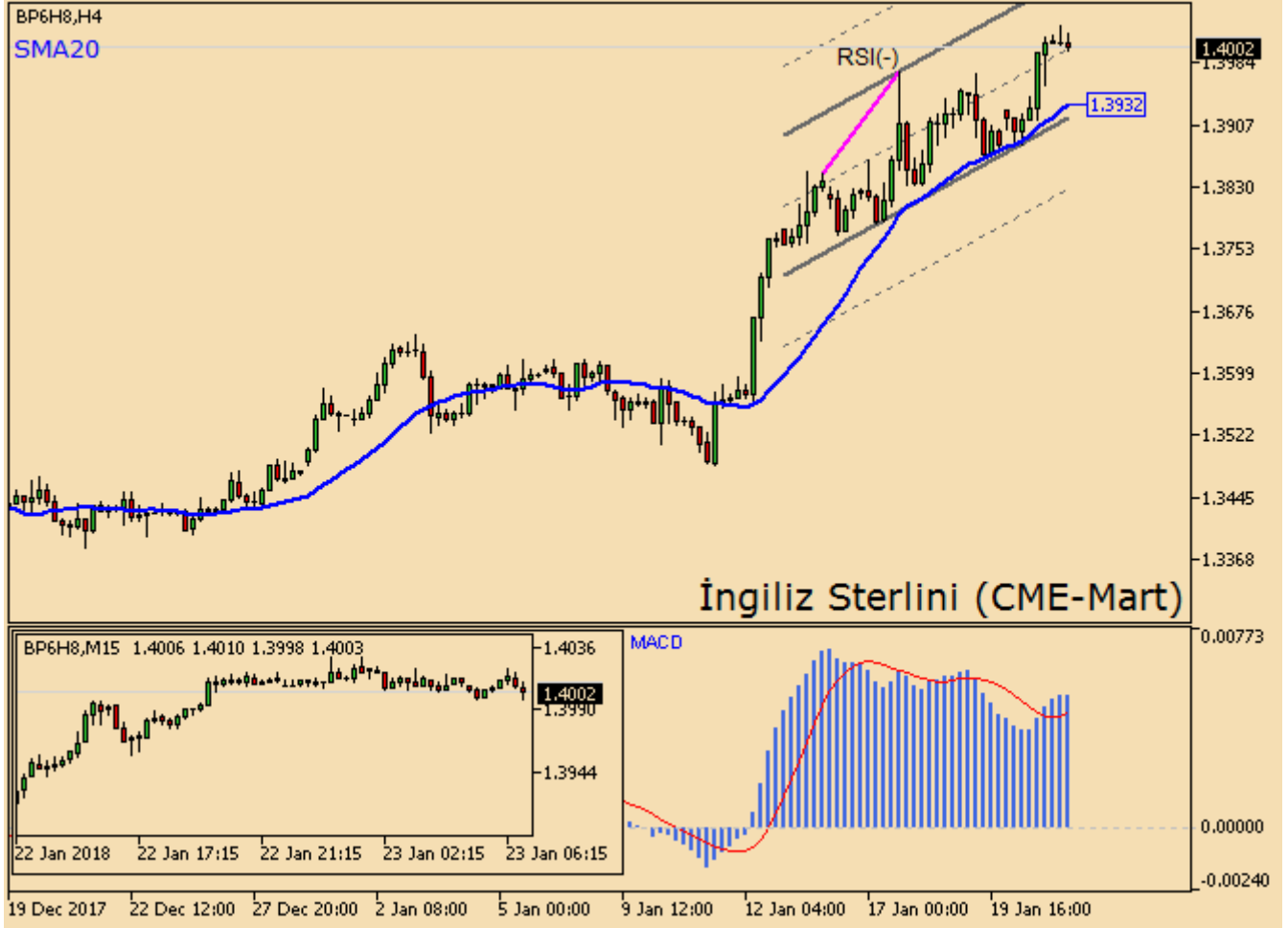


H4 grafiđe ait MACD göstergesi yakın dönemde sıfır çizgisinin üzerinde ilerledi. Ayrıca önceki kapanışı PSAR ve Bollinger Bandının olumlu bölgesi içinde yapan barlar 1.2286 üstündeki pozisyonunu korudukça 1.2322'yi ve daha yukarıda 1.2344'ü hedefleyebilir. Alternatif senaryoda ise parite 1.2251 ve 1.2229 seviyelerine doğru geri çekilebilir. Benzer yapıya sahip günlük grafikte 1.2168 pivot, 1.1940 destek ve 1.2397 direnç işlevi görülebilir.

1.2240-1.2350 arasına sıkışan kontrat kendine yön arıyor. Bu bandın hangi yönü kırılırsa o yönde güçlü bir hareket bekleyebiliriz. Piyasada yukarı trendin devam edeceği yönündeki inanç daha güçlü. 1.2350 üzerinde oluşacak dört saatlik kapanış 1.25 e doğru bir hareket başlatabilir.

İngiliz Sterlini hafifçe düşüőe geçti

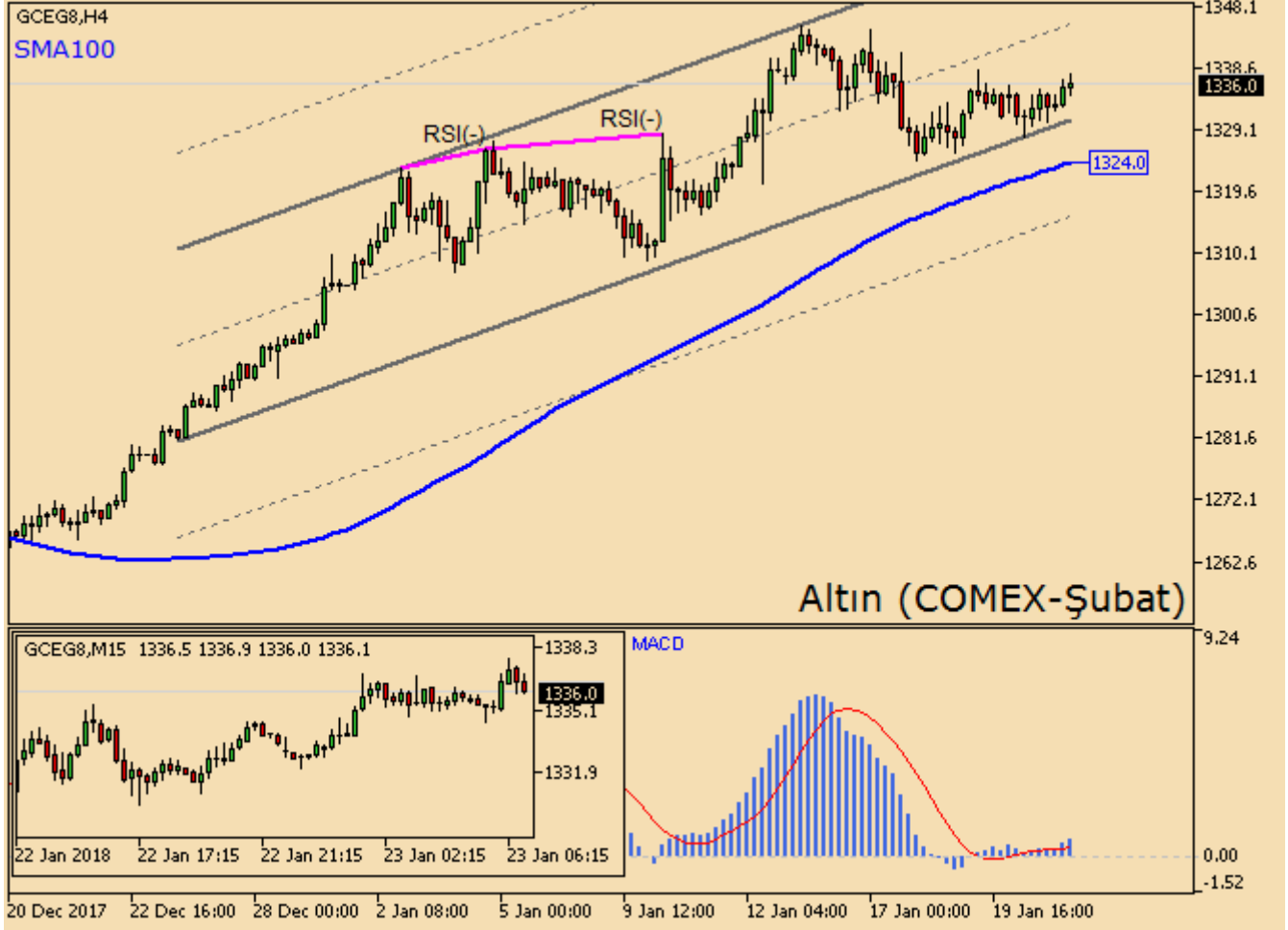
İngiliz Sterlini Pazartesi %0.68 artış gösterirken, işlem hacmi 115 bin kontrat ile yüzde 4 arttı. Parite gün içinde sakin bir şekilde 1.3998 seviyesinde gözlemleniyor.



H4 grafiđi incelediđimizde 20 periyotluk basit hareketli ortalamayı izleyen yükseliő trendi karőımıza çıkmaktadır. Devamlılık ađısından indikatörün işaret ettiđi 1.3932 seviyesi üstündeki kapanıőlar önem taşıyacaktır. Dip ve tepeleri birleőtiren kanal sayesinde 1.3915 destek, 1.4088 direnç ve 1.4001 orta nokta işlevi görebilir. Kanal dıőındaysa 1.3828 ve 1.4175 seviyeleri anlam kazanacaktır.

Altın kayıplarını topladı

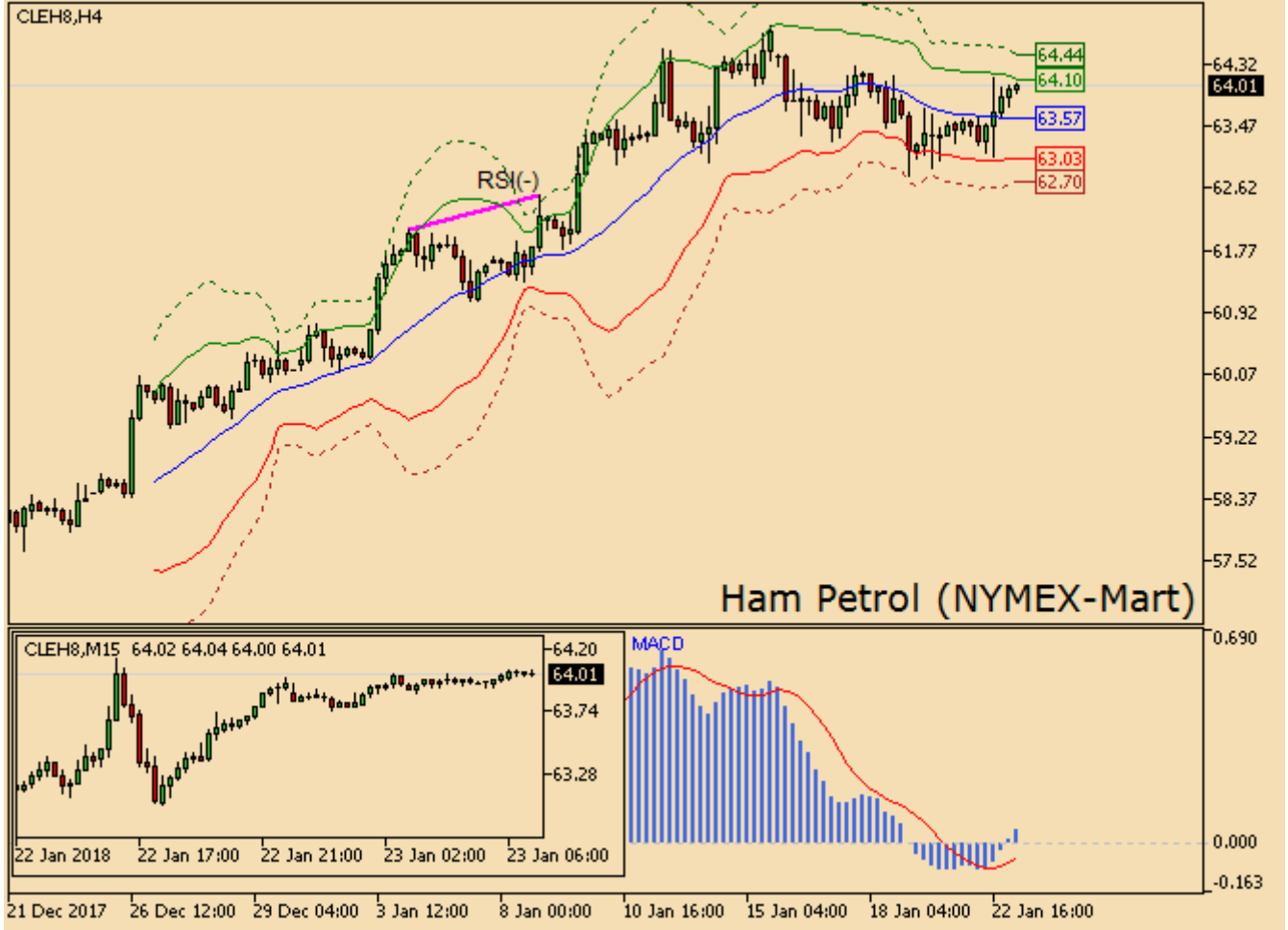
Altın (GCEG8) haftanın ilk gününü yüzde 0.13 kayıpla 1332.8 seviyesinden sonlandırdı. İşlem hacmi ise %7 azalarak 222 bin adet oldu. Sözleşme bugün %0.26 artıda ve 1336.1 düzeyinden işlem görüyor.



Kısa vadede yükselen trend algısı hâkim. H4 grafikte 100 periyotluk hareketli ortalama takip edilebilir ve indikatörün konumlandığı 1324.0 üstünde kapanışlar sürdüğü müddetçe boğalar baskın çıkabilir. Değerli metal ayrıca, kanalın geçtiği 1330.6 - 1345.3 - 1360.0 bantları içinde hareket etmek isteyebilir. Dışarı taşan fiyatlamalar ise aşağıda 1315.8'i veya yukarıda 1374.8'i hedefleyebilir. 1344 aşılması durumunda 1360 seviyesine gidebilecek bir alış hareketi izlenebilir.

Ham Petrolde yukarı yönlü eğilim sürüyor

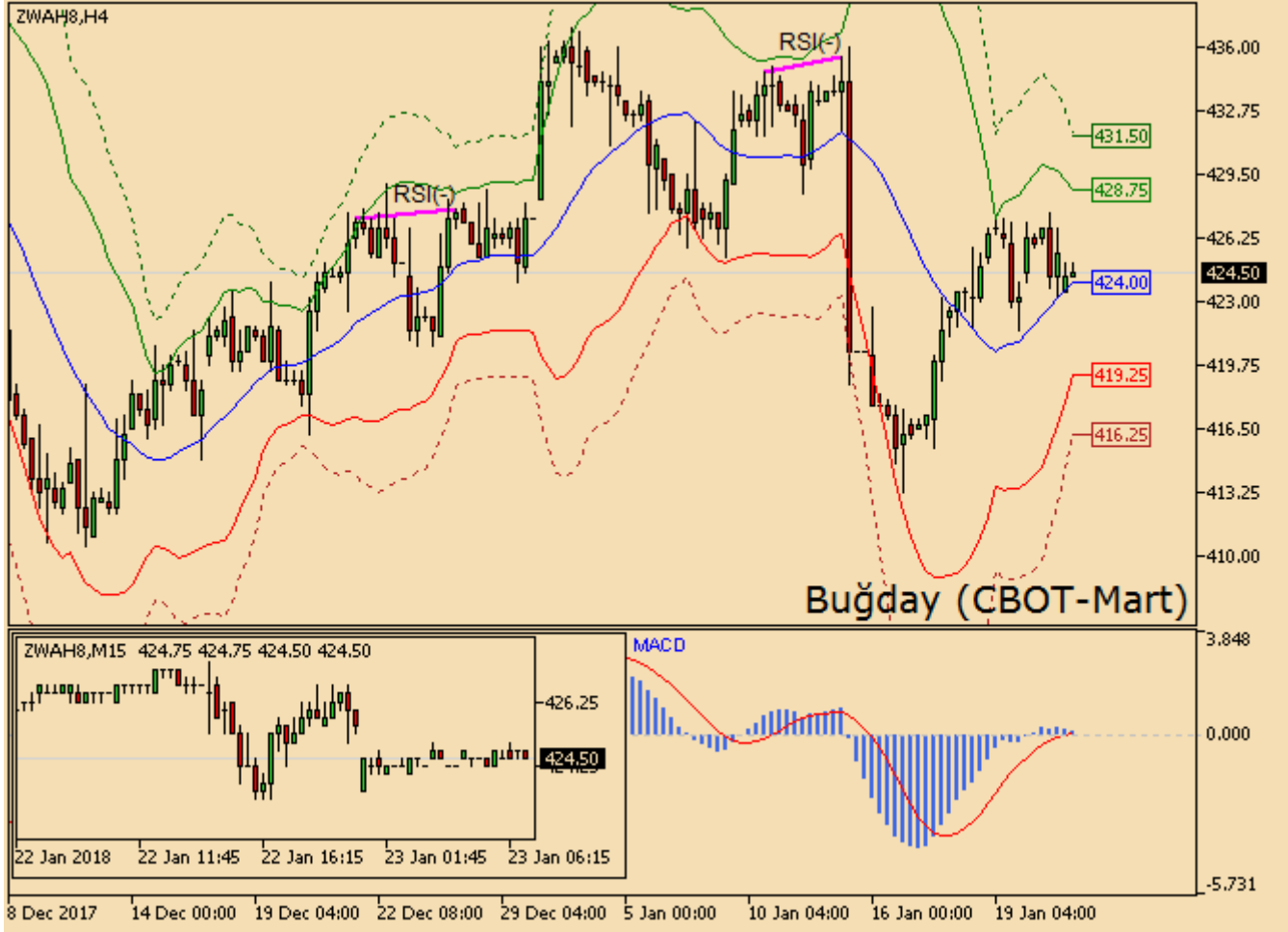
NYMEX Ham Petrol kontratı bir önceki işlem gününde azalan hacimle birlikte %0.71 yükseldi. Sözleşme fiyatı bugün saat 09:55'te yüzde 0.25 primle 64.00 yakınlarında bulunuyor.



PSAR ve Bollinger Bandı analizine göre 4 saatlik grafikteki son kapanış boğaların lehinde oldu. Başka bir ifadeyle, orta bandın (63.57) üstünde kalındığı müddetçe yukarı yönlü beklentiler sürebilir. 64.10 ve 64.44 direnç, 63.03 ve 62.70 destek olarak takip edilebilir. Günlük kapanışlarda da benzer bir durum mevcut. Burada 62.96 pivot, 60.39 destek ve 65.53 direnç seviyeleri izlenebilir.

Buğday yükseliŐini korumaya çalışıyor

Buğday Pazartesi günü yüzde 0.24 artış gösterirken, işlem hacmi bir önceki güne göre yüzde 40 yükselerek 40 bin kontrat olarak kaydedildi. Fiyatlar bugün olumlu havanın devam etmesiyle %0.24 primlenerek 424.50 seviyesinde gözlemleniyor.



240 dakikalık grafikteki Bollinger orta-üst bantları arasında gerçekleşen son bar kapanışı, yukarı yönlü beklentileri yansıtmakta. Dolayısıyla 424.00'dan geçen çizginin yukarısında kalıcılık sağlandığı sürece 428.75 ve 431.50 seviyeleri hedeflenebilir. Geri dönüşlerde ise 419.25 ve 416.25 gündeme gelebilir. Öte yandan önceki kapanışın olumsuz bölgede kaldığı günlük grafikte 427.00 pivot, 416.00 destek ve 437.75 direnç işlevi görebilir. Yatırım fonlarının büyük kısa pozisyonları devam ettikçe yükseliŐler sınırlı kalıyor ve sert satıŐlar ile karşılaşıyor.

Uyarı Notu

Bu dokümanda yer alan her türlü bilgi, değerlendirme ve yorum güvenilir olduđu düşünölen PhillipCapital Menkul Değerler A.Ş. Arařtırma Departmanı tarafından hazırlanmış olup, burada sunulan bilgilerin doğruluđu ve bütönlüđu konusunda makul özen gösterilmiş olmakla beraber, olabilecek hatalar ve eksikliklerden sorumlu değildir. Burada yer alan fiyatlar, veriler ve bilgilerin tam ve doğru olduđu garanti edilemez, içerik haber verilmeksizin deđiřtirilebilir. Burada yer alan yorum ve tavsiyeler, yorum ve tavsiyede bulunanların kişisel görüşlerine dayanmaktadır. Herhangi bir yatırım aracının alım – satım önerisi ya da getiri vaadi olarak yorumlanmamalıdır. Bu belgede yer alan yatırımla ilgili bilgiler, yorumlar ve tavsiyeler yatırım danışmanlıđı kapsamında değildir. Yatırım danışmanlıđı hizmeti, yetkili kuruluşlar tarafından kişilerin risk ve getiri tercihleri dikkate alınarak kişiye özel sunulmaktadır. Burada yer alan yorum ve tavsiyeler ise genel niteliktedir. Burada yer alan görüşler, yatırımcının mali durumuna veya risk ve getiri tercihlerine uygun olmayabilir. Bu nedenle, sadece burada yer alan bilgilere dayanılarak yatırım kararı verilmesi beklentilere uygun sonuçlar doğurmayabilir. Burada yer alan bilgi, değerlendirme, yorum ve istatistiki řekil ve deđerlendirmelerin kullanımı sonucunda ortaya çıkacak doğrudan ve /veya dolaylı zararlardan PhillipCapital Menkul Değerler A.Ş. sorumlu olmayacaktır. Tüm hakları saklıdır. Bu belgenin hiçbir bölümü; PhillipCapital Menkul Değerler A.Ş.'nin önceden yazılı izni alınmaksızın çođaltılamaz, yayınlanamaz veya fotokopi, mekanik kopyalama ve elektronik ortam dahil olmak üzere hiçbir surette dađıtılamaz. Size sunulan yatırım bilgi, yorum ve tavsiyeleri yatırım danışmanlıđı kapsamında değildir. Bu tavsiyeler genel nitelikte olup, özel olarak sizin mali durumunuz ile risk ve getiri tercihlerinize uygun olarak hazırlanmamıştır. Bu nedenle, sadece burada yer alan bilgilere dayanılarak yatırım kararı verilmesi beklentilerinize uygun sonuçlar doğurmayabilir.