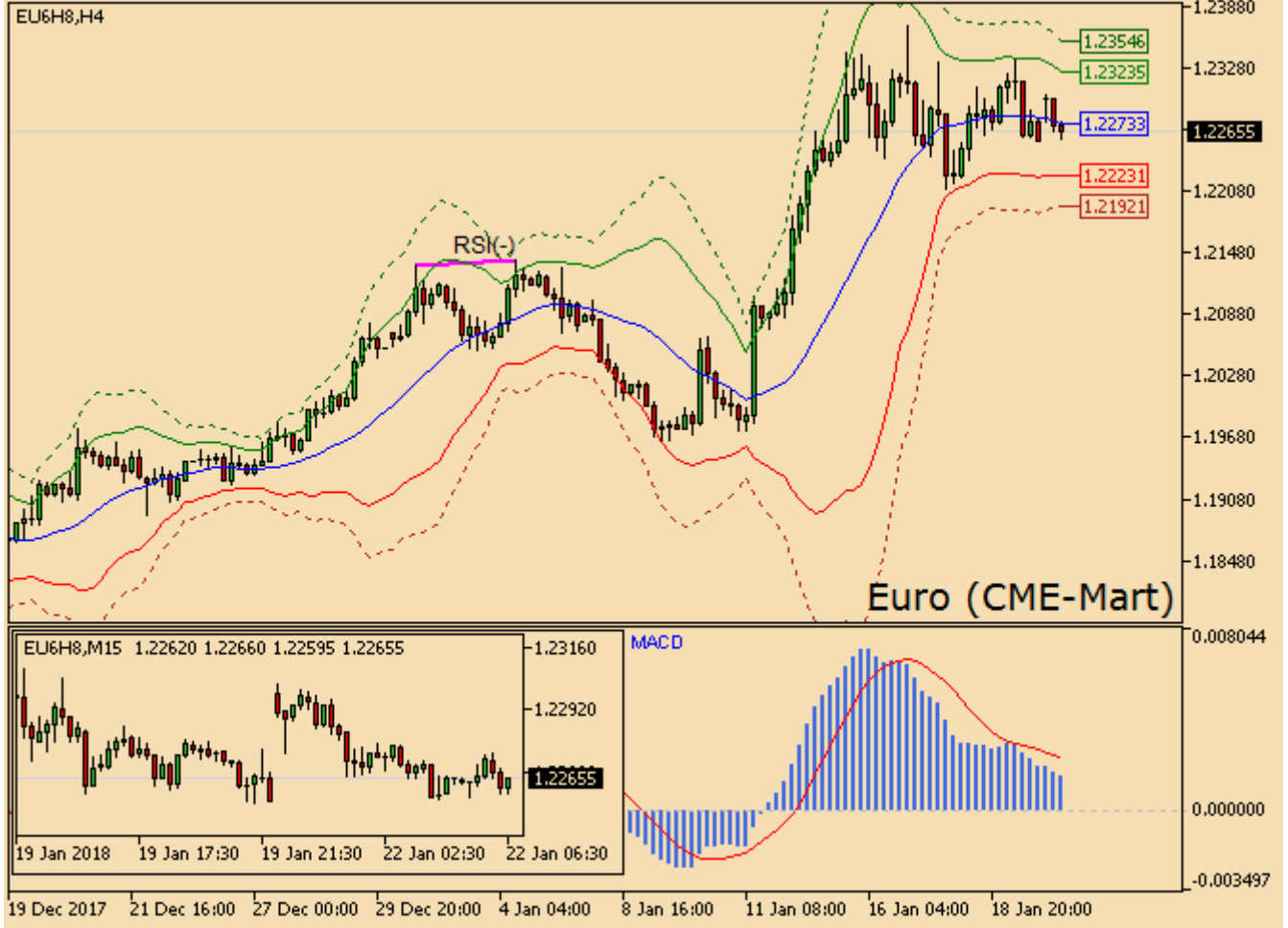


## Euro kayıplarını genişletiyor

Vadeli Euro (EU6H8) geçtiğimiz haftanın son gününü %0.16 kayıpla 1.2256 seviyesinden kapattı. İşlem hacmiyse %1 azalarak 229 bin oldu. Kontrat bugün saat 09:32 itibarıyla yüzde 0.28 ekside ve 1.2262 düzeyinden işlem görüyor.

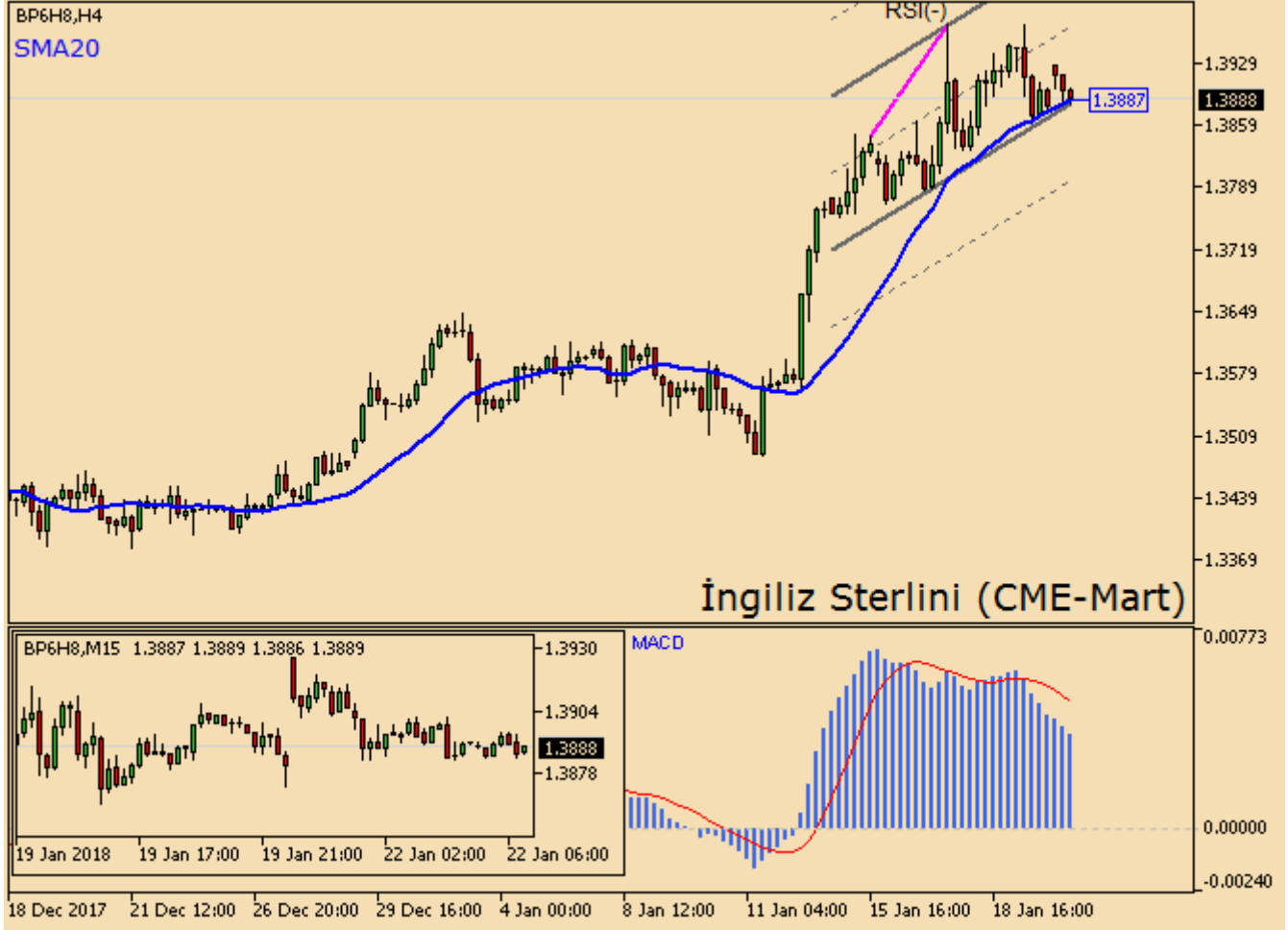


Teknik göstergelerden MACD'nin H4 grafikteki değeri, altı günü aşkın süredir pozitif. Ancak önceki kapanışı Bollinger Bandının olumsuz bölgesi içinde yapan barlar 1.2273 altındaki konumunu korudukça 1.2223'ü ve daha aşağıda 1.2192'yi gündeme getirebilir. Tersi durumda ise parite 1.2324 ve 1.2355 seviyelerine doğru yükselebilir. Öte yandan olumlu bölgedeki bir kapanışa sahip günlük grafikte 1.2155 pivot, 1.1932 destek ve 1.2377 direnç işlevi görebilir. Piyasa 1.2210 üzerinde kaldıkça yukarı hareketin devamı beklenebilir.

CFTC'nin güncel vadeli pozisyonlar raporuna göre, Euroda spekülasyon yapan yatırımcılar önceki hafta uzun pozisyonlarını 12,291 ve kısa pozisyonlarını 17,492 kontrat artırdılar. Bu yatırımcılar toplamda 254,344 adet uzun ve 114,854 adet kısa pozisyona sahip bulunmaktalar.

## İngiliz Sterlini aŐađı yönlü hareketini sürdürüyor

Mart 2018 vadeli İngiliz Sterlini geçtiğimiz haftanın son günü %0.27 geri çekilirken, işlem hacmi 111 bin kontrat ile %2 azaldı. Parite gün içinde olumsuz havanın devam etmesiyle %0.21 gerileyerek, saat 09:32 itibarıyla 1.3886 yakınlarında gözlemleniyor.



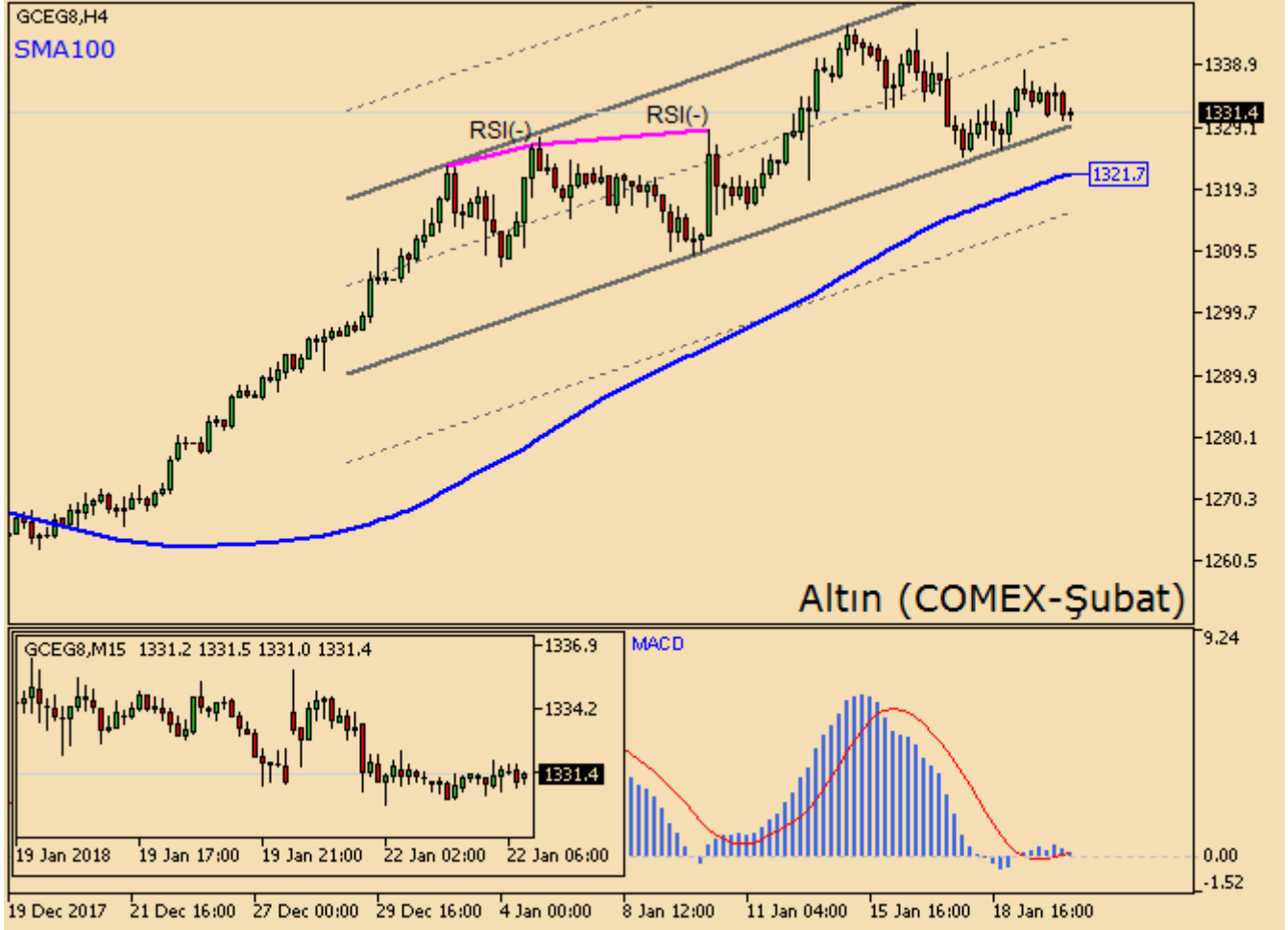
Kısa vadede yükselen trend algısı hâkim. 4 saatlik grafikte 20 periyotluk basit hareketli ortalama takip edilebilir ve göstergenin işaret ettiği 1.3887 üstünde kapanışlar sürdüğü müddetçe boğalar baskın çıkabilir. Dip ve tepeleri birleştiren kanal sayesinde 1.3883 destek, 1.4056 direnç ve 1.3970 orta nokta işlevi görebilir. Dışarı sarkan fiyatlamalar ise aŐađıda 1.3796'yı veya yukarıda 1.4143'ü gündeme getirebilir. Bununla beraber gözlemlenen negatif uyumsuzluk, yükseliŐ yanlılarında tedirginlik yaratabilir.

Son bir aylık tahvil performanslarını incelersek, İngiltere on yıllıkları %1.34 (+10 bp) ve ABD on yıllıkları %2.64 (+16 bp) düzeyinde.

ABD vadeli borsalarındaki katılımcıların pozisyonlarını yansıtan COT raporuna göre, İngiliz Sterlinindeki spekülative net pozisyonlar geçtiğimiz hafta alıŐ yönünde 712 kontrat deđişim gösterdi. Böylelikle pozitif yatırımcı eğilimi güçlenerek nette 26,204 uzun kontrata ulaŐtı.

## Altın kazançlarını geri verdi

COMEX Altın kontratı bir önceki işlem gününde azalan hacimle birlikte yüzde 0.23 yükseldi. Sözleşme fiyatı bugün saat 09:32'de yüzde 0.25 kayıpla 1331.1 düzeyinde bulunuyor.

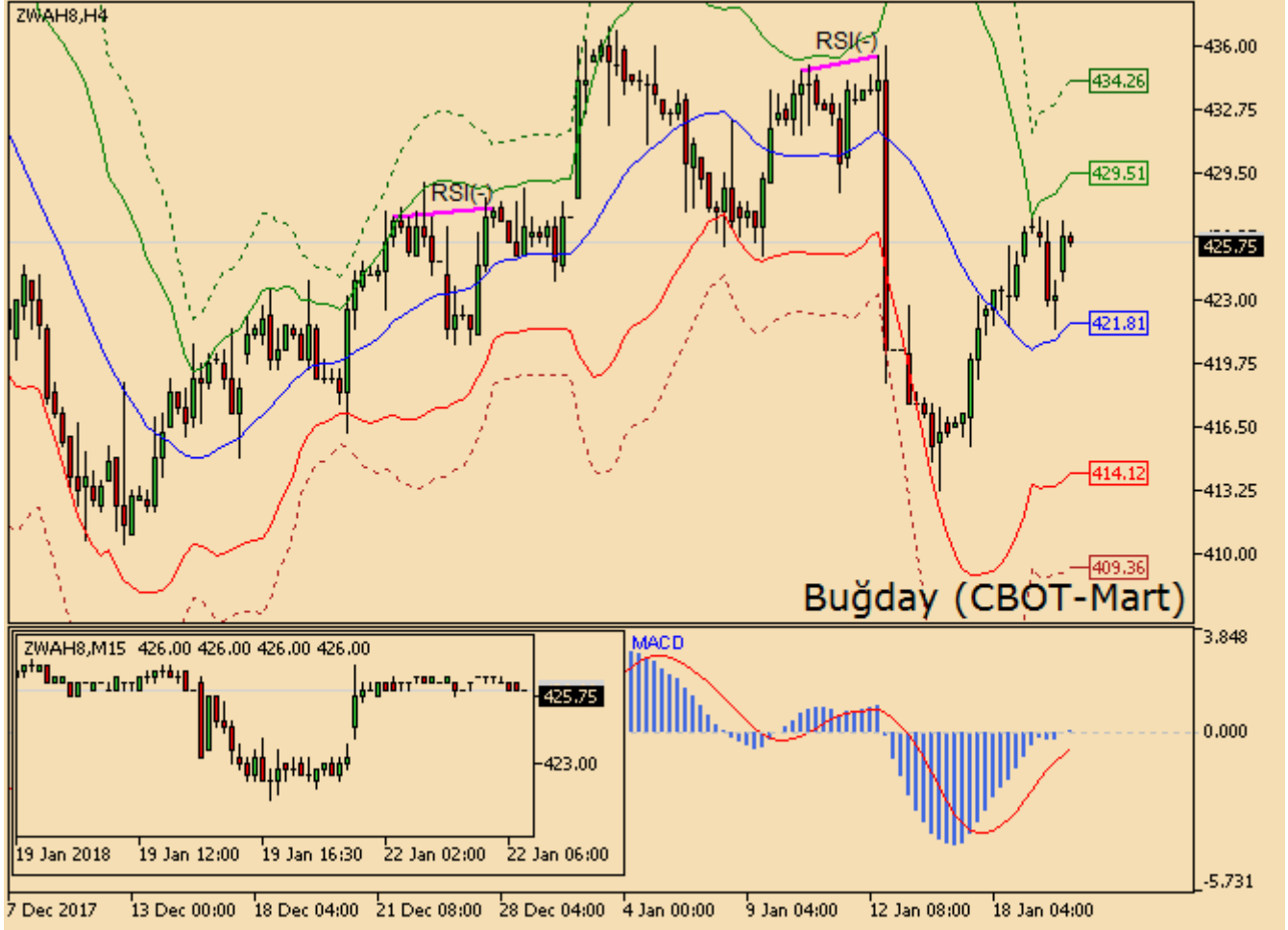


Kısa vadede yükselen trend algısı hâkim. H4 grafikteki bar kapanışları, 100 periyotluk hareketli ortalamaya karşılık gelen 1321.7 seviyesi üstünde kalmaya devam ettikçe boğalar piyasaya hükmedebilir. Dip ve tepeleri birleştiren kanal sayesinde 1329.4 destek, 1357.1 direnç ve 1343.2 orta nokta işlevi görebilir. Dışarı sarkan fiyatlamalar ise aşağıda 1315.5'i veya yukarıda 1371.0'ı gündeme getirebilir.

ABD vadeli borsalarındaki katılımcıların pozisyonlarını derleyen COT raporuna göre, Altındaki spekülasyon net pozisyonlar geçtiğimiz hafta alış yönünde 8,423 kontrat değişim gösterdi. Böylelikle pozitif yatırımcı eğilimi güçlenerek nette 211,711 uzun kontrata ulaştı.

## Buğday yükseliőte

Geçtiğimiz haftanın son gününü %0.47 geri çekilmeyle kapatan Mart vadeli Buğday sözleşmesinde, işlem hacmi bir önceki güne kıyasla yüzde 26 azalarak 29 bin kontrat olarak kaydedildi. Emtia bugün ise tepki alımlarıyla %0.35 primlenerek 425.75 yakınlarında seyrediyor.



Teknik göstergelerden MACD'nin H4 grafikteki değeri, dört günü aşkın süredir negatif. 421.75 seviyesi ise Bollinger Bantları baz alındığında pivot konumuna geldi. Bir önceki kapanış MACD'ye kıyasla alıcılı tarafta gerçekleşirken, Parabolic SAR'ın da onayladığı bu görünümün devamı halinde 429.5 ve daha yukarıda 434.25 test edilebilir. Karşıt durumdaysa satıcıların cesaretlenmesiyle 414.25 ve 409.25 hedefli işlemler denenebilir. Öte yandan günlük grafikte durum farklı ve önceki kapanış olumsuz bölgede kaldı. Burada 427 pivot, 416.25 destek ve 437.75 direnç noktaları izlenebilir. Bununla beraber MFI endeksi 4 saatlik grafikte aşırı alım bölgesinin hemen yakınında bulunmaktadır.

Buğdayda haftalık spekülasyon net pozisyon değişimi satış yönünde gerçekleşti. COT raporuna göre, uzun pozisyonlar 1,121 ve kısa pozisyonlar 17,907 kontrat artış gösterdi. Bu değişimle birlikte net pozisyon miktarı 95,164 kısa kontrata ulaştı.

## **Uyarı Notu**

Bu dokümanda yer alan her türlü bilgi, değerlendirme ve yorum güvenilir olduđu düşünölen PhillipCapital Menkul Değerler A.Ş. Araştırma Departmanı tarafından hazırlanmış olup, burada sunulan bilgilerin doğruluđu ve bütönlüđu konusunda makul özen gösterilmiş olmakla beraber, olabilecek hatalar ve eksikliklerden sorumlu değildir. Burada yer alan fiyatlar, veriler ve bilgilerin tam ve doğru olduđu garanti edilemez, içerik haber verilmeksizin deđiştirilebilir. Burada yer alan yorum ve tavsiyeler, yorum ve tavsiyede bulunanların kişisel görüşlerine dayanmaktadır. Herhangi bir yatırım aracının alım – satım önerisi ya da getiri vaadi olarak yorumlanmamalıdır. Bu belgede yer alan yatırımla ilgili bilgiler, yorumlar ve tavsiyeler yatırım danışmanlıđı kapsamında değildir. Yatırım danışmanlıđı hizmeti, yetkili kuruluşlar tarafından kişilerin risk ve getiri tercihleri dikkate alınarak kişiye özel sunulmaktadır. Burada yer alan yorum ve tavsiyeler ise genel niteliktedir. Burada yer alan görüşler, yatırımcının mali durumuna veya risk ve getiri tercihlerine uygun olmayabilir. Bu nedenle, sadece burada yer alan bilgilere dayanılarak yatırım kararı verilmesi beklentilere uygun sonuçlar doğurmayabilir. Burada yer alan bilgi, değerlendirme, yorum ve istatistiki şekil ve deđerlendirmelerin kullanımı sonucunda ortaya çıkacak doğrudan ve /veya dolaylı zararlardan PhillipCapital Menkul Değerler A.Ş. sorumlu olmayacaktır. Tüm hakları saklıdır. Bu belgenin hiçbir bölümü; PhillipCapital Menkul Değerler A.Ş.'nin önceden yazılı izni alınmaksızın çođaltılamaz, yayınlanamaz veya fotokopi, mekanik kopyalama ve elektronik ortam dahil olmak üzere hiçbir surette dađıtılamaz. Size sunulan yatırım bilgi, yorum ve tavsiyeleri yatırım danışmanlıđı kapsamında değildir. Bu tavsiyeler genel nitelikte olup, özel olarak sizin mali durumunuz ile risk ve getiri tercihlerinize uygun olarak hazırlanmamıştır. Bu nedenle, sadece burada yer alan bilgilere dayanılarak yatırım kararı verilmesi beklentilerinize uygun sonuçlar doğurmayabilir.