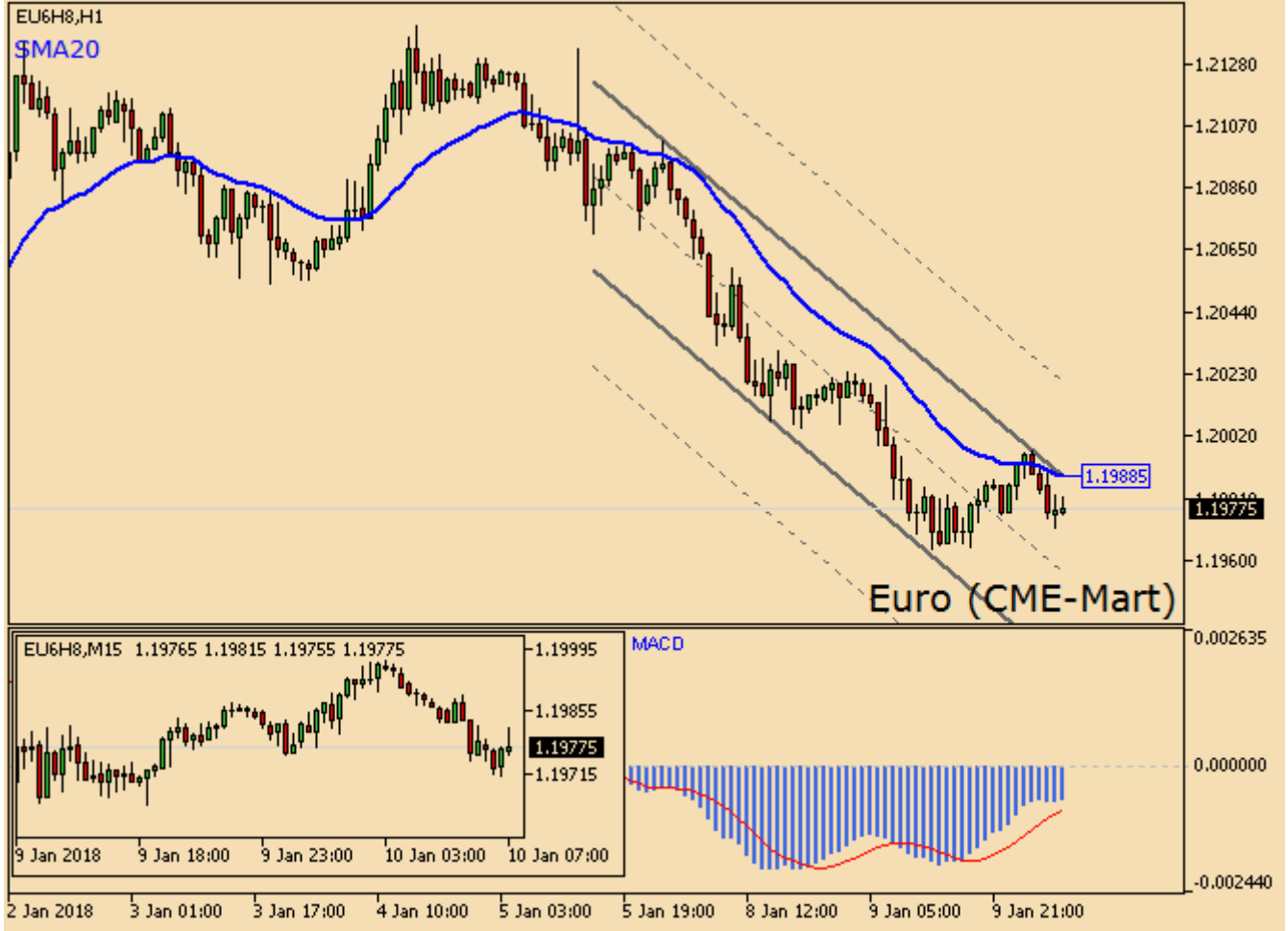


Euroda hafif yükseliő görölüyor

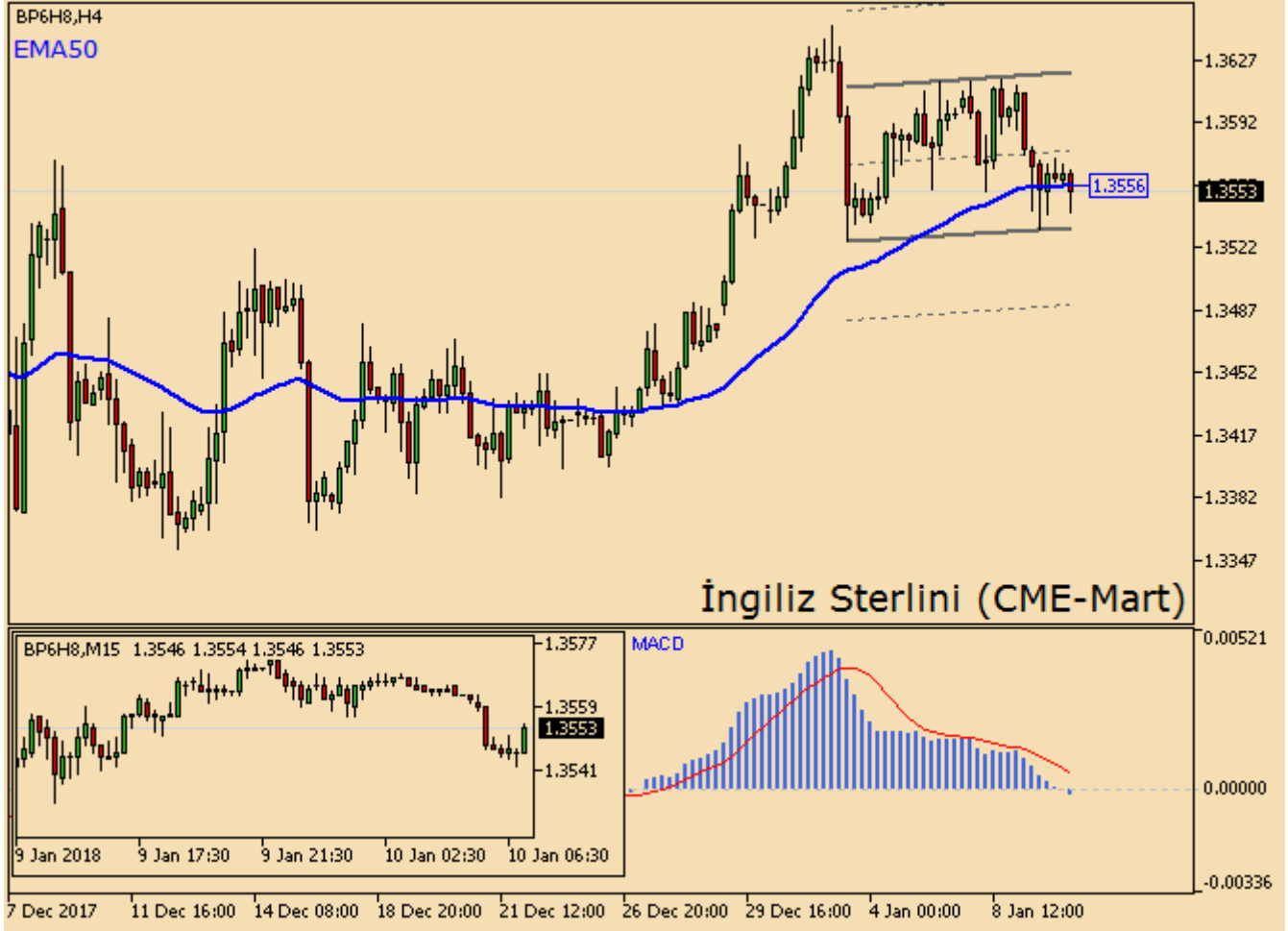
Euro/dolar dün %0.35 düşerken, işlem hacmi bir önceki güne oranla %0.06 artarak 196 bin kontrat olarak kaydedildi. Parite gün içinde sakin bir şekilde, saat 10:09'da 1.1979 civarında bulunuyor.



Alçalan trendde uygun ilerleyen Saatlik grafikte, kapanışların 25'lik üssel hareketli ortalamaya göre konumu piyasa algısını şekillendirebilir. İndikatörün işaret ettiği 1.1989 seviyesinin altındaki fiyatlamlalarda trend kuvvetini koruyacaktır. Aynı zamanda 1.1924'ü destek, 1.1988'i direnç ve 1.1956'yı orta nokta haline getiren kanal takip edilebilir. Kanal haricindeyse 1.1892 ve 1.2020 seviyeleri anlam kazanacaktır. Bunun yanı sıra 240 dakikalık grafikte aşırı satım bölgesine yakın duran para akışı endeksi dikkat çekmektedir. 1.1750 den başlayan trendin yüzde 50 Fibonacci düzletme noktası olan 1.1950 de destek olarak görülebilir.

İngiliz Sterlininde düşüş devam ediyor

CME İngiliz Sterlini kontratı bir önceki işlem gününde artan hacimle birlikte yüzde 0.28 değer kaybetti. Sözleşme fiyatı bugün saat 10:09'da hafif kayıpla 1.3552 civarında bulunuyor.

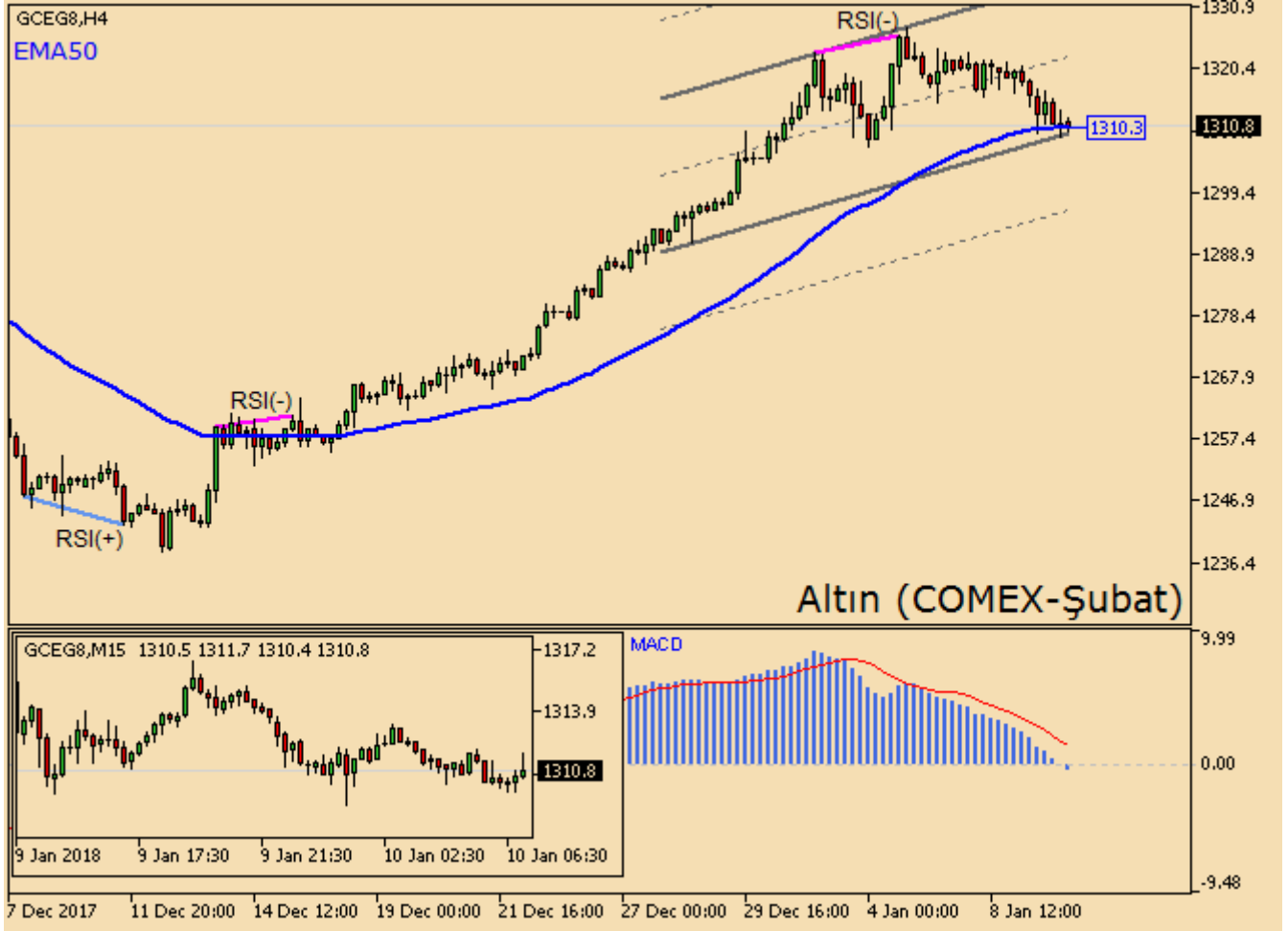


240 dakikalık grafiği incelediğimizde 50 periyotluk üssel hareketli ortalamayı izleyen yükseliş trendi ön plana çıkmaktadır. Devamlılık açısından indikatörün yer aldığı 1.3556 seviyesi üstündeki kapanışlar önem arz edecektir. Tepeler ve diplerin meydana getirdiği kanal ile 1.3533 destek, 1.3620 direnç ve 1.3576 orta nokta haline gelebilir. Kanalin dışına çıktığı durumlardaysa aşağıda 1.3490 ve yukarıda 1.3663 seviyelerine doğru hamleler izlenebilir.

Tahvil faizlerinin son bir aylık değişimleri karşılaştırıldığında, İngiltere 10 yıllıklarının sabit duruşu ve ABD 10 yıllıklarının 19 baz puan yükselişi piyasa algısını Amerikan Doları yönünde etkileyen bir unsur olarak karşımıza çıkmaktadır. FOMC para politikasına yönelik öngörülerde bulunan CME FedWatch, şu an 1.25-1.50 seviyesinde bulunan hedef faiz oranının Aralık ayında sabit tutulması olasılığını %98.0 düzeyinde hesaplıyor. ABD Merkez Bankası'nın Mart 2018 tarihli toplantıda faizleri 25 baz puan yükseltme ihtimali ise %67.0 olarak tahmin ediliyor.

Altında düşüş devam ediyor

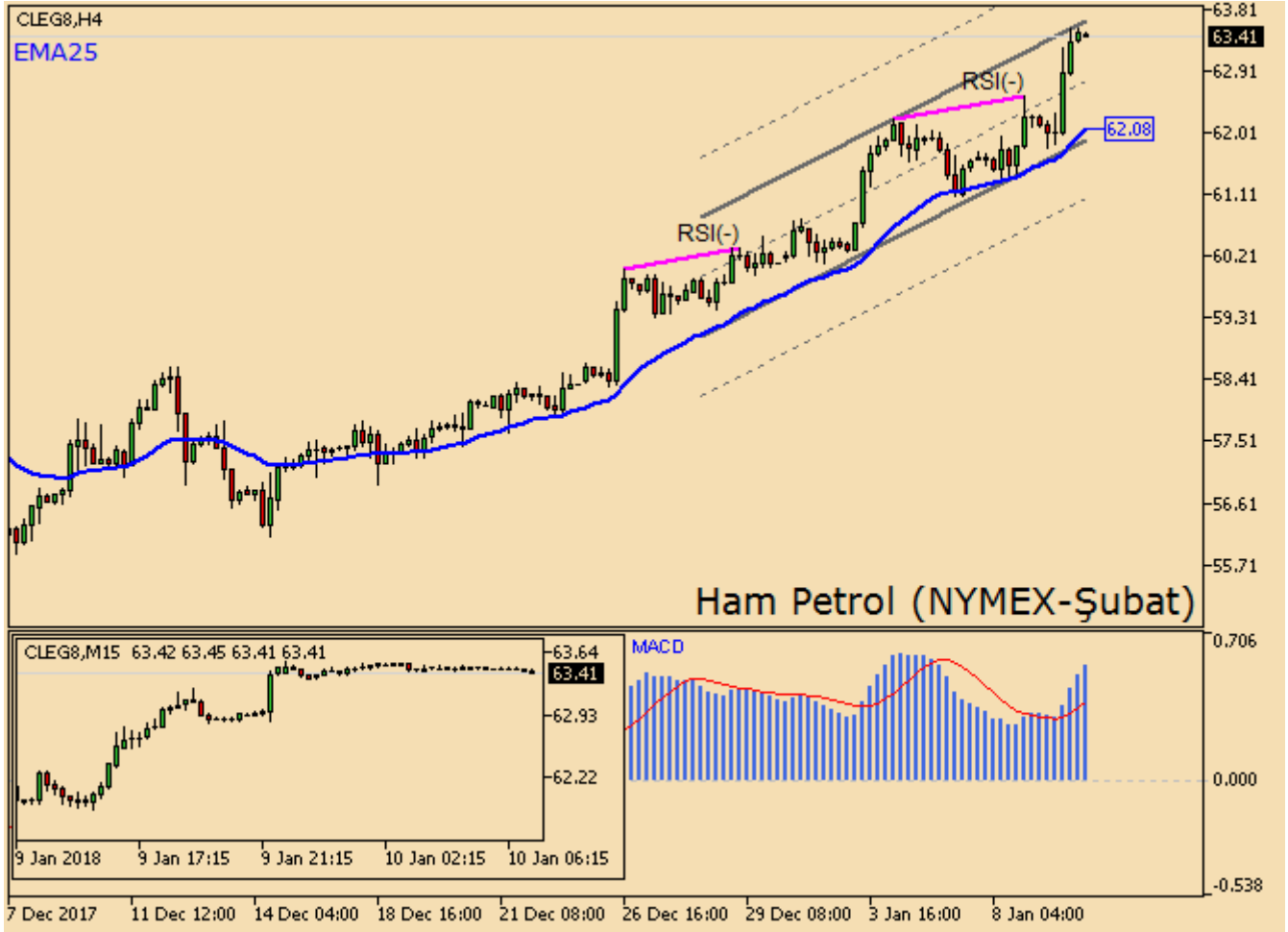
COMEX Altın kontratı bir önceki işlem gününde artan hacimle birlikte yüzde 0.58 geriledi. Sözleşme fiyatı bugün hafif kayıpla 1310.8 civarında seyrediyor.



H4 grafik incelendiğinde, 50 periyotluk üssel hareketli ortalamayı izleyen yükseliş trendi karşımıza çıkmaktadır. Hareketin sürekliliği bakımından indikatörün işaret ettiği 1310.3 seviyesi üstündeki kapanışlar önem arz edecektir. Tepeler ve diplerin meydana getirdiği kanal ile 1309.3 destek, 1335.4 direnç ve 1322.4 orta nokta haline gelebilir. Dışarı taşan fiyatlamalar ise aşağıda 1296.2'yi veya yukarıda 1348.5'i hedefleyebilir. Buna karşın gözlemlenen negatif uyumsuzluk, yükseliş yanlılarında tedirginlik yaratabilir.

Ham Petrolde yükseliő sürüyor

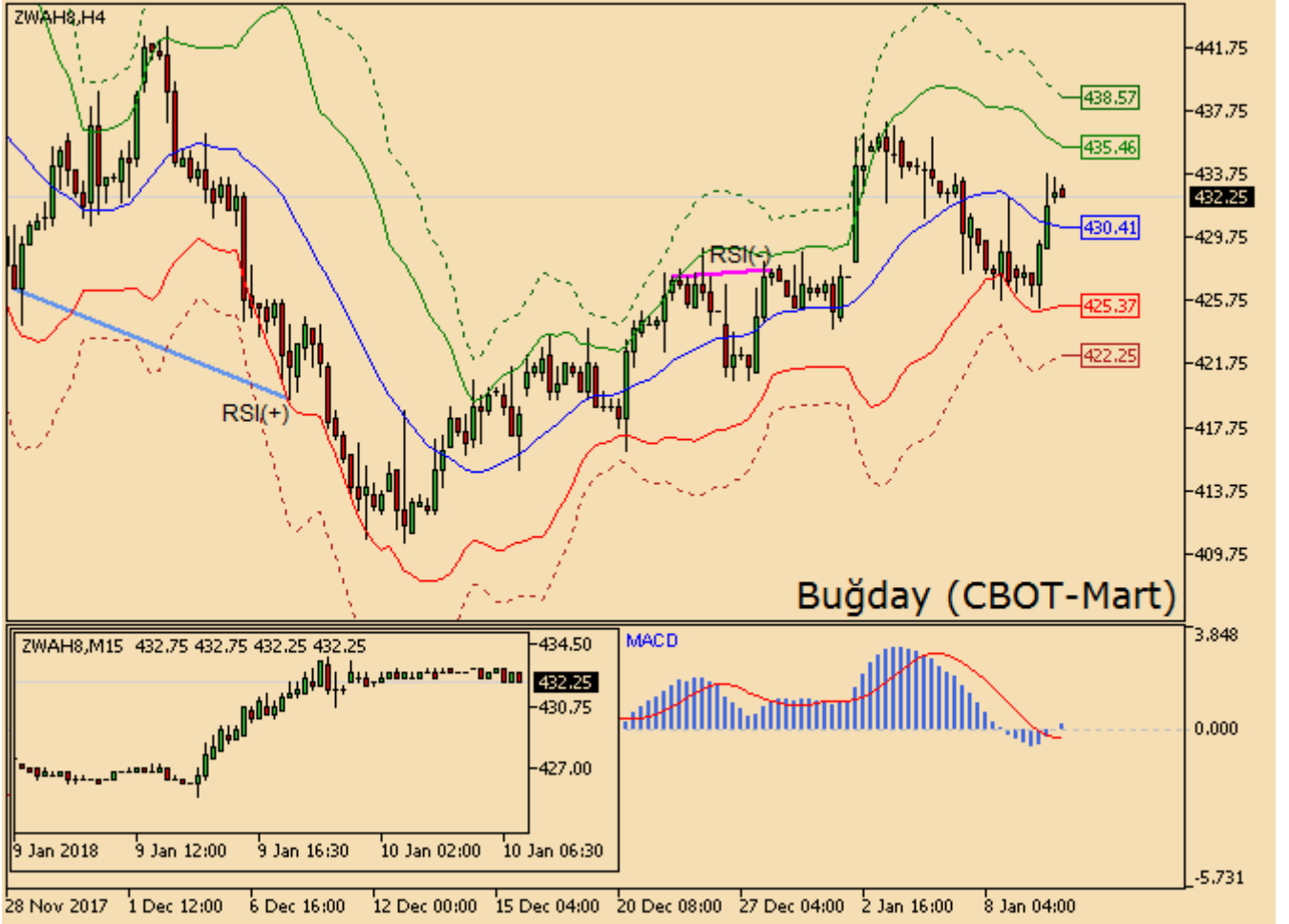
Dünü yüzde 1.78 artışla sonlandıran Şubat vadeli Ham Petrol sözleşmesinde, işlem hacmi bir önceki güne oranla yüzde 46 yükselerek 593 bin kontrat olarak gerçekleşti. Fiyatlar gün içinde sakin bir şekilde 63.41 yakınlarında bulunuyor.



4 saatlik grafiđi incelediđimizde 25 periyotluk üssel hareketli ortalamayı izleyen yükseliő trendi ön plana çıkmaktadır. Hareketin sürekliliđi bakımından indikatörün yer aldığı 62.08 seviyesi üstündeki kapanıőlar önem taşıyacaktır. Tepeler ve diplerin meydana getirdiđi kanal ile 61.91 destek, 63.64 direnç ve 62.78 orta nokta haline gelebilir. Kanal dışındaysa 61.05 ve 64.51 seviyeleri radara girecektir. Bununla birlikte para akıőı endeksinin D1 grafikte aşırı alım bölgesinde bulunması, traderların uzun pozisyonları sürdürme isteđini azaltabilir. Yakın zamanlı piyasa oynaklıđını tespit eden ATR bugün son üç haftanın en yüksekine tırmandı ve bu durum daha temkinli işlem stratejilerini gerektirebilir. Haftalık bazda bakıldıđında 4 yıllık 25-62 bandını güçlü şekilde kırmıő gözüküyor. Bu bandın üzerinde gerçekleşecek haftalık kapanıő yukarı trendin gücünü arttırabilir.

Buğday yerinde sayıyor

Vadeli Buğday (ZWAH8) önceki günü yüzde 0.94 kazançla 431.75 seviyesinden sonlandırdı. İşlem hacmi ise %16 azalarak 45 bin adet oldu. Sözleşme bugün %0.00 ile değişime uğramadan ve 432.25 düzeyinden işlem görüyor.



Son kapanışını Parabolic SAR ve Bollinger Bandının olumlu bölgesi içinde yapan 4 saatlik barlar 430.41 üstünde tutundukça 435.46'yı ve daha yukarıda 438.57'yi hedefleyebilir. Ters durumda ise 425.37 ve 422.25 düzeylerine doğru satış baskısı oluşabilir. Benzer yapıya sahip günlük grafikte 426.66 pivot, 416.57 destek ve 436.75 direnç işlevi görebilir. Piyasa oynaklığını ölçen ATR'nin değeri gün içinde son iki haftanın en yükseğine tırmandı ve bu durum yüksek miktarda pozisyon alan yatırımcılar için tehlike yarabilir. 425 altında günlük kapanış görmeden yukarı hareketin devam ihtimali yüksek.

Uyarı Notu

Bu dokümanda yer alan her türlü bilgi, değerlendirme ve yorum güvenilir olduđu düşünölen PhillipCapital Menkul Değerler A.Ş. Arařtırma Departmanı tarafından hazırlanmış olup, burada sunulan bilgilerin doğruluđu ve bütönlüđu konusunda makul özen gösterilmiş olmakla beraber, olabilecek hatalar ve eksikliklerden sorumlu değildir. Burada yer alan fiyatlar, veriler ve bilgilerin tam ve doğru olduđu garanti edilemez, içerik haber verilmeksizin deđiřtirilebilir. Burada yer alan yorum ve tavsiyeler, yorum ve tavsiyede bulunanların kişisel görüşlerine dayanmaktadır. Herhangi bir yatırım aracının alım – satım önerisi ya da getiri vaadi olarak yorumlanmamalıdır. Bu belgede yer alan yatırımla ilgili bilgiler, yorumlar ve tavsiyeler yatırım danışmanlıđı kapsamında değildir. Yatırım danışmanlıđı hizmeti, yetkili kuruluşlar tarafından kişilerin risk ve getiri tercihleri dikkate alınarak kişiye özel sunulmaktadır. Burada yer alan yorum ve tavsiyeler ise genel niteliktedir. Burada yer alan görüşler, yatırımcının mali durumuna veya risk ve getiri tercihlerine uygun olmayabilir. Bu nedenle, sadece burada yer alan bilgilere dayanılarak yatırım kararı verilmesi beklentilere uygun sonuçlar doğurmayabilir. Burada yer alan bilgi, değerlendirme, yorum ve istatistiki řekil ve deđerlendirmelerin kullanımı sonucunda ortaya çıkacak doğrudan ve /veya dolaylı zararlardan PhillipCapital Menkul Değerler A.Ş. sorumlu olmayacaktır. Tüm hakları saklıdır. Bu belgenin hiçbir bölümü; PhillipCapital Menkul Değerler A.Ş.'nin önceden yazılı izni alınmaksızın çođaltılamaz, yayınlanamaz veya fotokopi, mekanik kopyalama ve elektronik ortam dahil olmak üzere hiçbir surette dađıtılamaz. Size sunulan yatırım bilgi, yorum ve tavsiyeleri yatırım danışmanlıđı kapsamında değildir. Bu tavsiyeler genel nitelikte olup, özel olarak sizin mali durumunuz ile risk ve getiri tercihlerinize uygun olarak hazırlanmamıştır. Bu nedenle, sadece burada yer alan bilgilere dayanılarak yatırım kararı verilmesi beklentilerinize uygun sonuçlar doğurmayabilir.