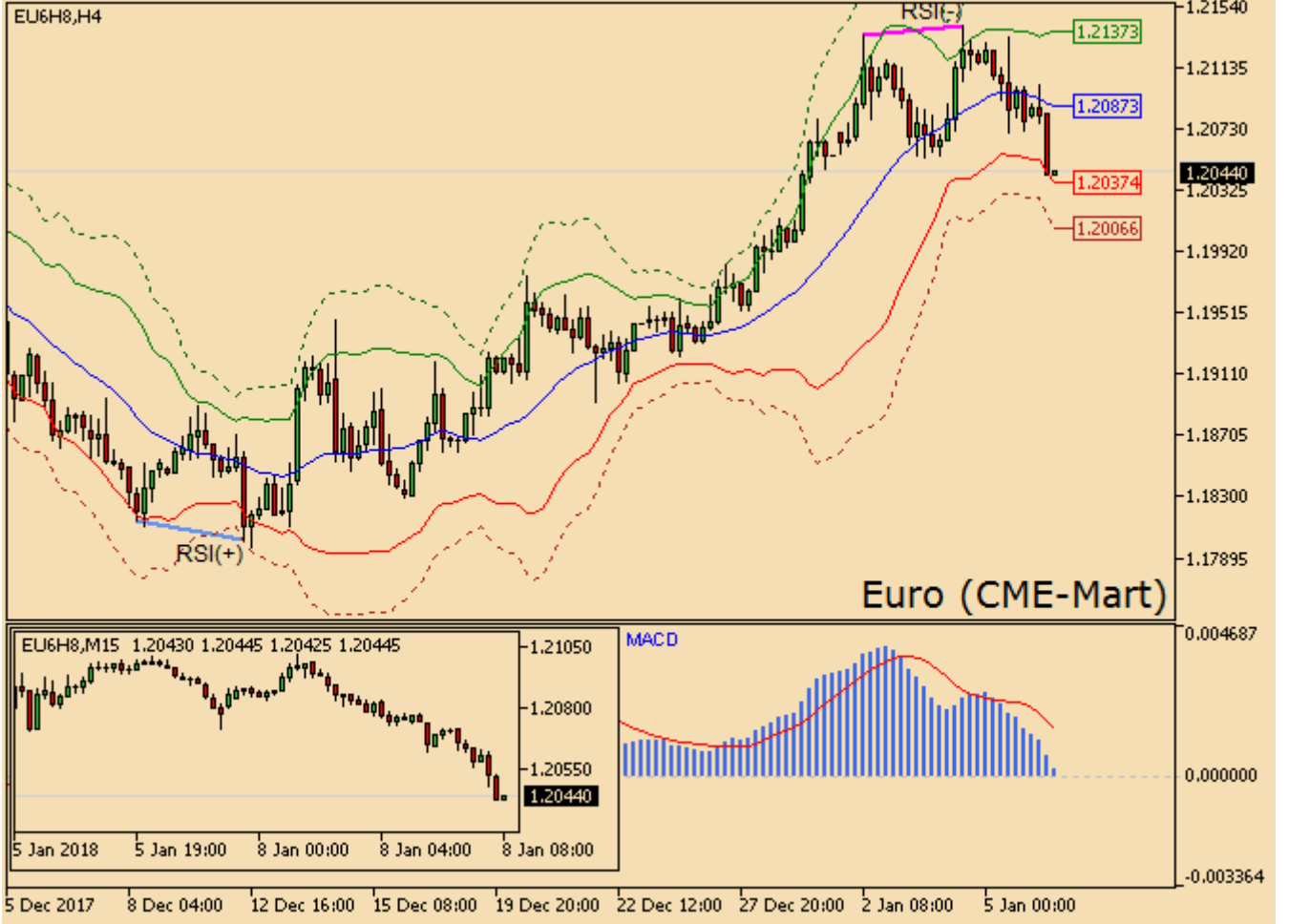


## Euro kayıplarını genişletiyor

CME Euro/dolar kontratı bir önceki işlem gününde azalan hacimle birlikte yüzde 0.32 geriledi. Sözleşme fiyatı bugün saat 11:00'da %0.35 kayıpla 1.2044 seviyesinde seyrediyor.

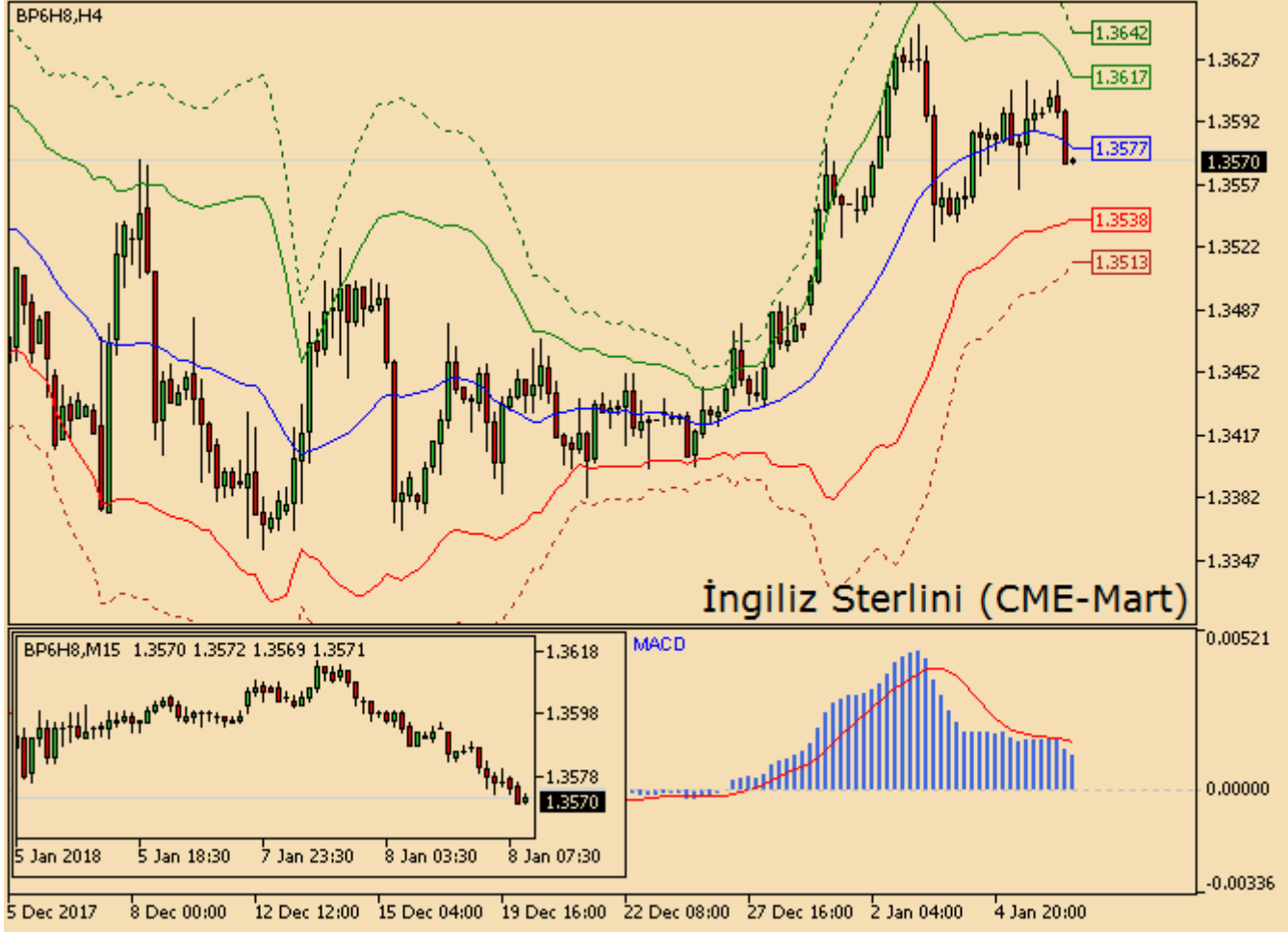


4 saatlik grafiğin teknik yorumuna gelirsek, MACD'nin on üç gündür pozitif sinyaller üretiyor olması yatırımcılar için önem arz ediyor. PSAR ve Bollinger Bandı analizine göreyse son kapanış ayıların lehinde gerçekleşti. Diğer bir deyişle, orta bandın (1.2087) altında kaldığı müddetçe aşağı yönlü beklentiler sürebilir. 1.2037 ve 1.2007 destek, 1.2137 ve 1.2168 direnç olarak takip edilebilir. Öte yandan günlük grafikte durum farklı ve önceki kapanış olumlu bölgede kaldı. Bu periyotta 1.1979 pivot, 1.1797 destek ve 1.2161 direnç seviyeleri izlenebilir. Buna karşın gözlemlenen negatif uyumsuzluk, yükseliş yanlılarında tedirginlik yaratabilir.

Euroda haftalık spekülâtif net pozisyon değişimi alış yönünde gerçekleşti. COT raporuna göre, uzun pozisyonlar 27,895 kontrat artarken kısa pozisyonlar ise 7,825 kontrat azaldı. Bu değişimle birlikte net pozisyon miktarı 127,868 uzun kontrata ulaştı.

## İngiliz Sterlini kazanımlarını koruyamıyor

Cuma'yı yüzde 0.12 değer kazancıyla sonlandıran Sterlin/dolar sözleşmesinde, işlem hacmi 75 bin kontrat ile yüzde 12 arttı. Chicago Ticaret Borsası'nda fiyatlar bugün %0.27 düşüş göstererek, saat 11:00 itibarıyla 1.3569 seviyesinde seyrediyor.



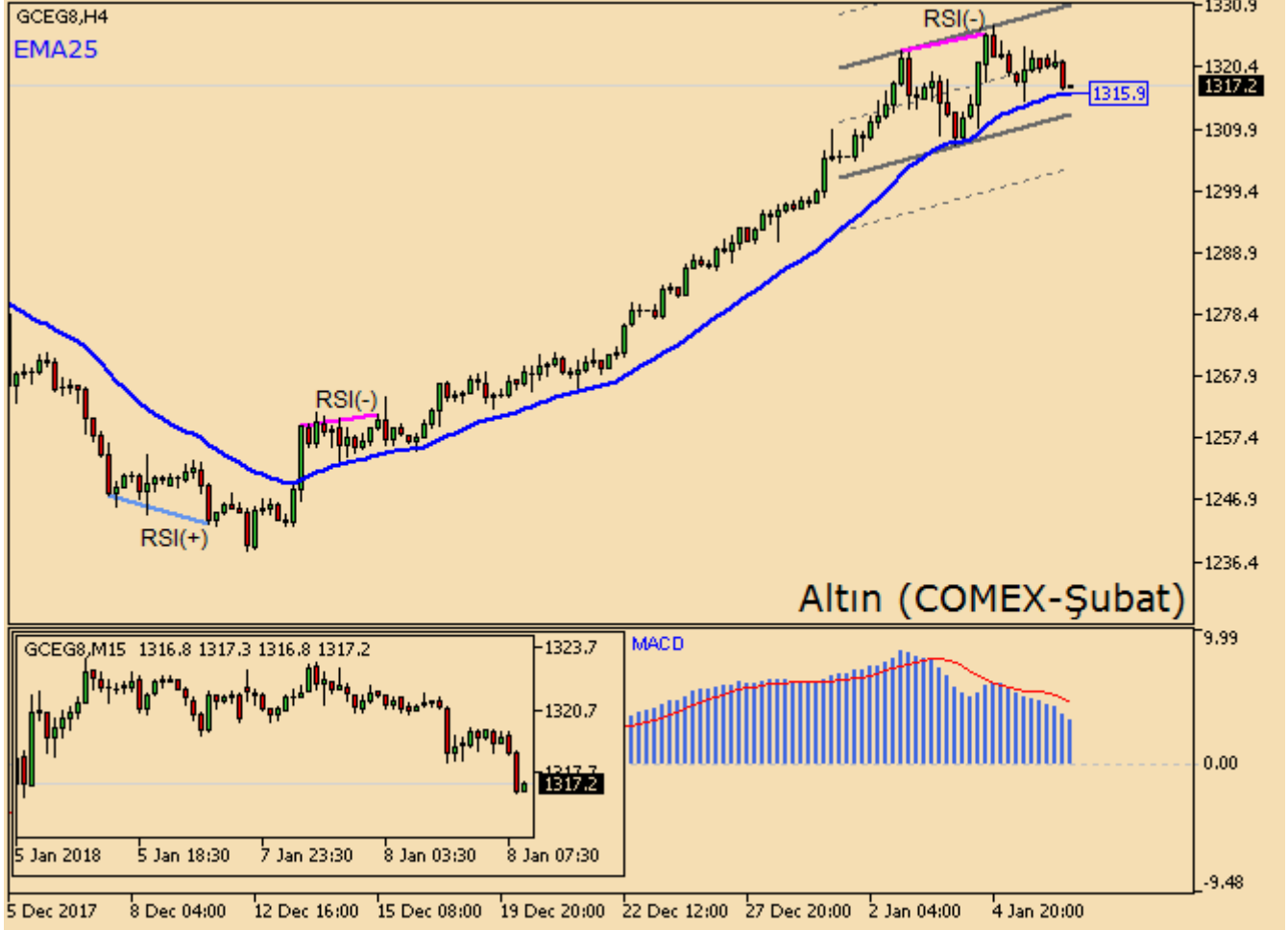
Teknik göstergelerden MACD'nin H4 grafikteki değeri, yedi günden uzun süredir pozitif. Fakat son kapanışını Bollinger Bandının olumsuz bölgesi içinde yapan mum çubukları 1.3577 altındaki konumunu korudukça 1.3538'i ve daha aşağıda 1.3513'ü hedefleyebilir. Ters durumda ise 1.3617 ve 1.3642 düzeylerine doğru ataklar söz konusu olabilir. Öte yandan olumlu bölgedeki bir kapanışa sahip günlük grafikte 1.3489 pivot, 1.3336 destek ve 1.3642 direnç işlevi görebilir. Bunun yanı sıra para akışı endeksi 240 dakikalık grafikte aşırı alım bölgesinin hemen yakınında bulunmaktadır.

Tahvil faizlerinin son otuz günlük değişimleri karşılaştırıldığında, İngiltere 10 yıllıklarının 3 baz puan azalışı ve ABD 10 yıllıklarının 11 baz puan yükselişi piyasa algısını Amerikan Doları yönünde etkileyen bir unsur olarak karşımıza çıkmaktadır. CME Group'un yayınladığı FedWatch verileri, ABD Merkez Bankası'nın Aralık ayındaki toplantıda federal fon hedef oranını sabit tutma olasılığını %98.0 olarak öngörüyor. Mart 2018 tarihli toplantıda faizlerin 25 baz puan yükselme ihtimali ise %61.0 olarak tahmin ediliyor.

İngiliz Sterlininde haftalık spekülasyon net pozisyon değişimi alış yönünde gerçekleşti. COT raporuna göre, uzun pozisyonlar 17,257 ve kısa pozisyonlar 13,698 kontrat artış gösterdi. Bu değişimle birlikte net pozisyon miktarı 16,235 uzun kontrata ulaştı.

## Altın kayıplarını genişletiyor

Altın (GCEG8) Cuma gününü yüzde 0.15 kayıpla 1320.3 seviyesinden kapattı. İşlem hacmi ise yüzde 5 azalarak 305 bin oldu. Sözleşme bugün %0.24 eksidede ve 1317.2 düzeyinden işlem görüyor.

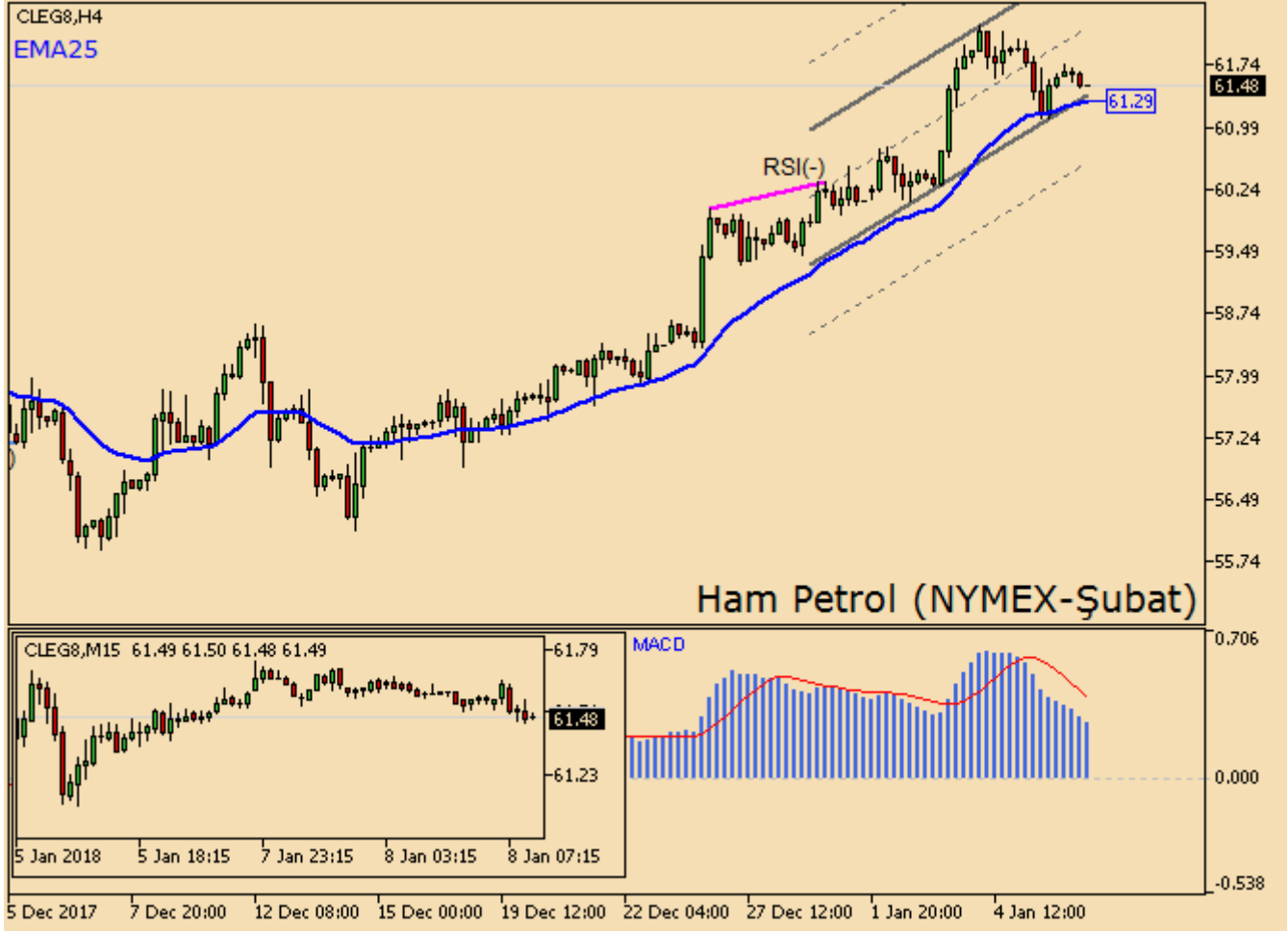


Teknik göstergeler kısa vadede yükselen trendde işaret ediyor. Piyasa oyuncuları 240 dakikalık bar kapanışları 25 periyotluk üssel hareketli ortalamasının (1315.9) üstünde tutunduğu müddetçe olumlu bakış açılarını koruyabilirler. Aynı zamanda 1312.5'i destek, 1330.9'u direnç ve 1321.7'yi orta nokta haline getiren kanal takip edilebilir. Kanalın dışına çıktığı senaryolardaysa aşağıda 1303.3 ve yukarıda 1340.1 seviyelerine doğru hamleler beklenebilir. Bununla beraber para akışı endeksinin D1 grafikte aşırı alım bölgesinde bulunması, traderların uzun pozisyonları gittikçe daha az tercih etmesine yol açabilir. Ayrıca gözlemlenen negatif uyumsuzluk, yükseliş yanlılarında tedirginlik yaratabilir.

CFTC'nin güncel vadeli pozisyonlar raporuna göre, Altında spekülasyon yapan yatırımcılar önceki hafta uzun pozisyonlarını 38,838 ve kısa pozisyonlarını 11,518 kontrat artırdılar. Bu yatırımcılar toplamda 241,428 adet uzun ve 78,160 adet kısa pozisyona sahipler.

## Ham Petrol düşüşe devam ediyor

NYMEX Ham Petrol kontratı bir önceki işlem gününde azalan hacimle birlikte yüzde 0.57 geriledi. Şubat vadeli sözleşmenin fiyatı bugün saat 11:00'da %0.28 kayıpla 61.48 seviyesinde seyrediyor.

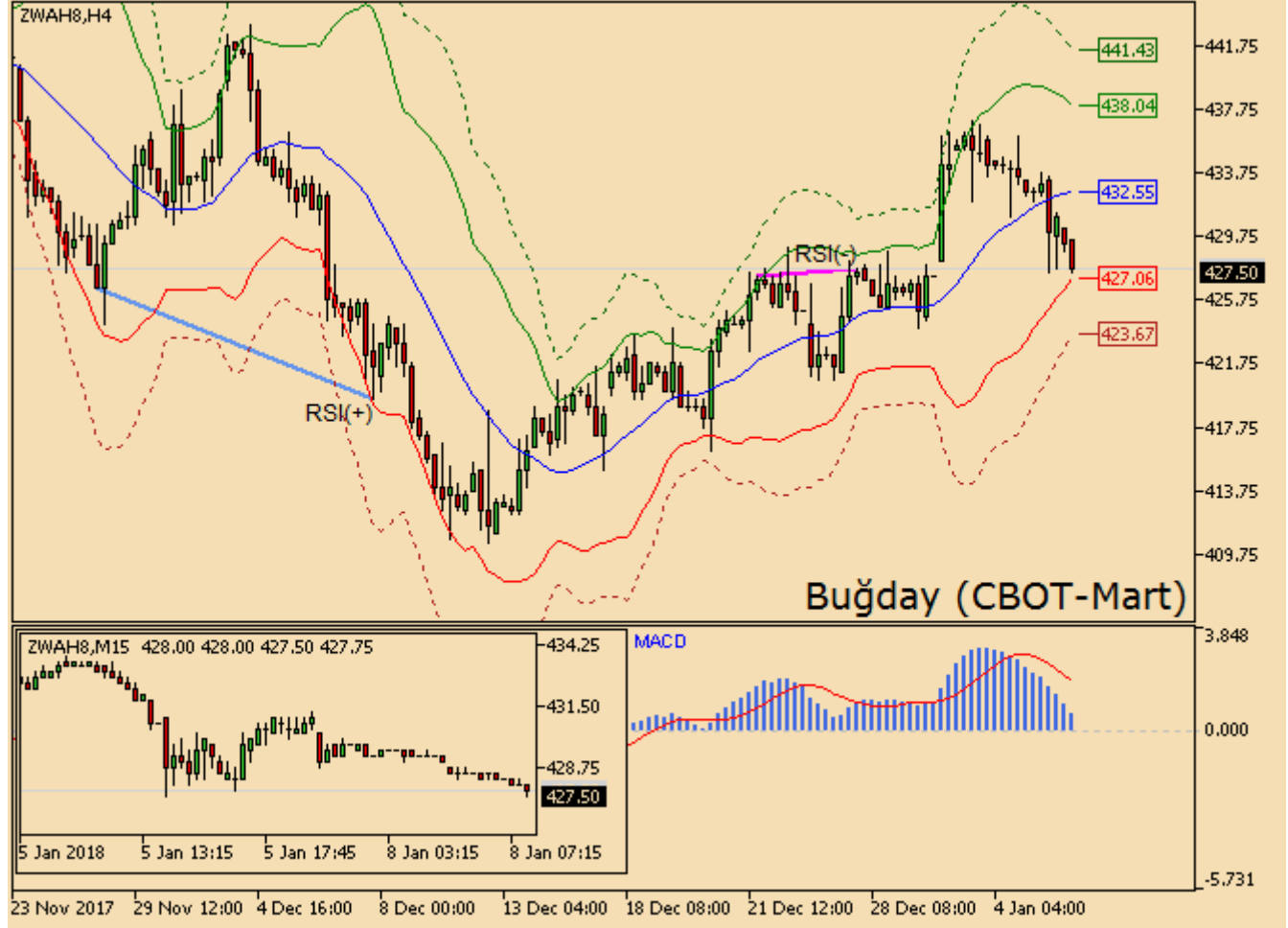


H4 grafiđi incelediđimizde 25 periyotluk üssel hareketli ortalamayı izleyen yükseliő trendi karőımıza çıkmaktadır. Devamlılık ađısından indikatörün konumlandığı 61.29 seviyesi üstündeki kapanıőlar önem arz edecektir. Aynı zamanda 61.38'i destek, 63.01'i direnç ve 62.19'u orta nokta haline getiren kanal takip edilebilir. Kanal dıőındaysa 60.56 ve 63.83 seviyeleri radara girecektir. Bununla beraber MFI endeksinin D1 grafikte aőırı alım bölgesinde bulunması, traderların uzun pozisyonları gittikçe daha az tercih etmesine yol ađabilir.

CFTC'nin güncel vadeli pozisyonlar raporuna göre, Ham Petrolde spekülatif işlem yapan yatırımcılar önceki hafta uzun pozisyonlarını 10,227 ve kısa pozisyonlarını 2,279 kontrat azalttılar. Bu yatırımcılar toplamda 762,666 adet uzun ve 138,453 adet kısa pozisyona sahip bulunmaktalar.

## Buğday düşüşünü hızlandırıyor

Geçtiğimiz haftanın son gününü %0.52 düşüşle sonlandıran Buğday sözleşmesinde, işlem hacmi önceki güne kıyasla %13 yükselerek 50 bin kontrat oldu. Chicago Borsası'nda fiyatlar gün içinde olumsuz havanın sürmesiyle yüzde 0.58 azalarak, saat 11:00 itibarıyla 427.50 yakınlarında gözlemleniyor.



H4 grafiğı teknik açıdan yorumlarsak; MACD'nin dokuz gündür pozitif sinyaller üretiyor olması yatırımcılar için önem arz ediyor. PSAR ve Bollinger Bandı analizine göreyse son kapanış olumsuz bir görüntü çizdi. Orta bandın (432.55) altında kalındığı müddetçe aşağı yönlü beklentiler sürebilir. 427.06 ve 423.67 destek, 438.04 ve 441.43 direnç olarak takip edilebilir. Öte yandan günlük grafikte durum farklı ve önceki kapanış olumlu bölgede kaldı. Bu periyotta 424.89 pivot, 412.82 destek ve 436.96 direnci takip edilebilir.

Haftalık yayınlanan CFTC Yatırımcı Taahhüt raporuna göre Buğdaydaki negatif piyasa eğilimi zayıfladı. Spekülatif uzun pozisyonlar 1,613 ve kısa pozisyonlar 13,142 kontrat azalış gösterdi.Net pozisyon miktarı 83,238 kısa kontrat oldu.

## Uyarı Notu

Bu dokümanda yer alan her türlü bilgi, değerlendirme ve yorum güvenilir olduđu düşünölen PhillipCapital Menkul Değerler A.Ş. Arařtırma Departmanı tarafından hazırlanmış olup, burada sunulan bilgilerin doğruluđu ve bütönlüđu konusunda makul özen gösterilmiş olmakla beraber, olabilecek hatalar ve eksikliklerden sorumlu değildir. Burada yer alan fiyatlar, veriler ve bilgilerin tam ve doğru olduđu garanti edilemez, içerik haber verilmeksizin deđiřtirilebilir. Burada yer alan yorum ve tavsiyeler, yorum ve tavsiyede bulunanların kişisel görüşlerine dayanmaktadır. Herhangi bir yatırım aracının alım – satım önerisi ya da getiri vaadi olarak yorumlanmamalıdır. Bu belgede yer alan yatırımla ilgili bilgiler, yorumlar ve tavsiyeler yatırım danışmanlıđı kapsamında değildir. Yatırım danışmanlıđı hizmeti, yetkili kuruluşlar tarafından kişilerin risk ve getiri tercihleri dikkate alınarak kişiye özel sunulmaktadır. Burada yer alan yorum ve tavsiyeler ise genel niteliktedir. Burada yer alan görüşler, yatırımcının mali durumuna veya risk ve getiri tercihlerine uygun olmayabilir. Bu nedenle, sadece burada yer alan bilgilere dayanılarak yatırım kararı verilmesi beklentilere uygun sonuçlar doğurmayabilir. Burada yer alan bilgi, değerlendirme, yorum ve istatistiki řekil ve deđerlendirmelerin kullanımı sonucunda ortaya çıkacak doğrudan ve /veya dolaylı zararlardan PhillipCapital Menkul Değerler A.Ş. sorumlu olmayacaktır. Tüm hakları saklıdır. Bu belgenin hiçbir bölümü; PhillipCapital Menkul Değerler A.Ş.'nin önceden yazılı izni alınmaksızın çođaltılamaz, yayınlanamaz veya fotokopi, mekanik kopyalama ve elektronik ortam dahil olmak üzere hiçbir surette dađıtılamaz. Size sunulan yatırım bilgi, yorum ve tavsiyeleri yatırım danışmanlıđı kapsamında değildir. Bu tavsiyeler genel nitelikte olup, özel olarak sizin mali durumunuz ile risk ve getiri tercihlerinize uygun olarak hazırlanmamıştır. Bu nedenle, sadece burada yer alan bilgilere dayanılarak yatırım kararı verilmesi beklentilerinize uygun sonuçlar doğurmayabilir.