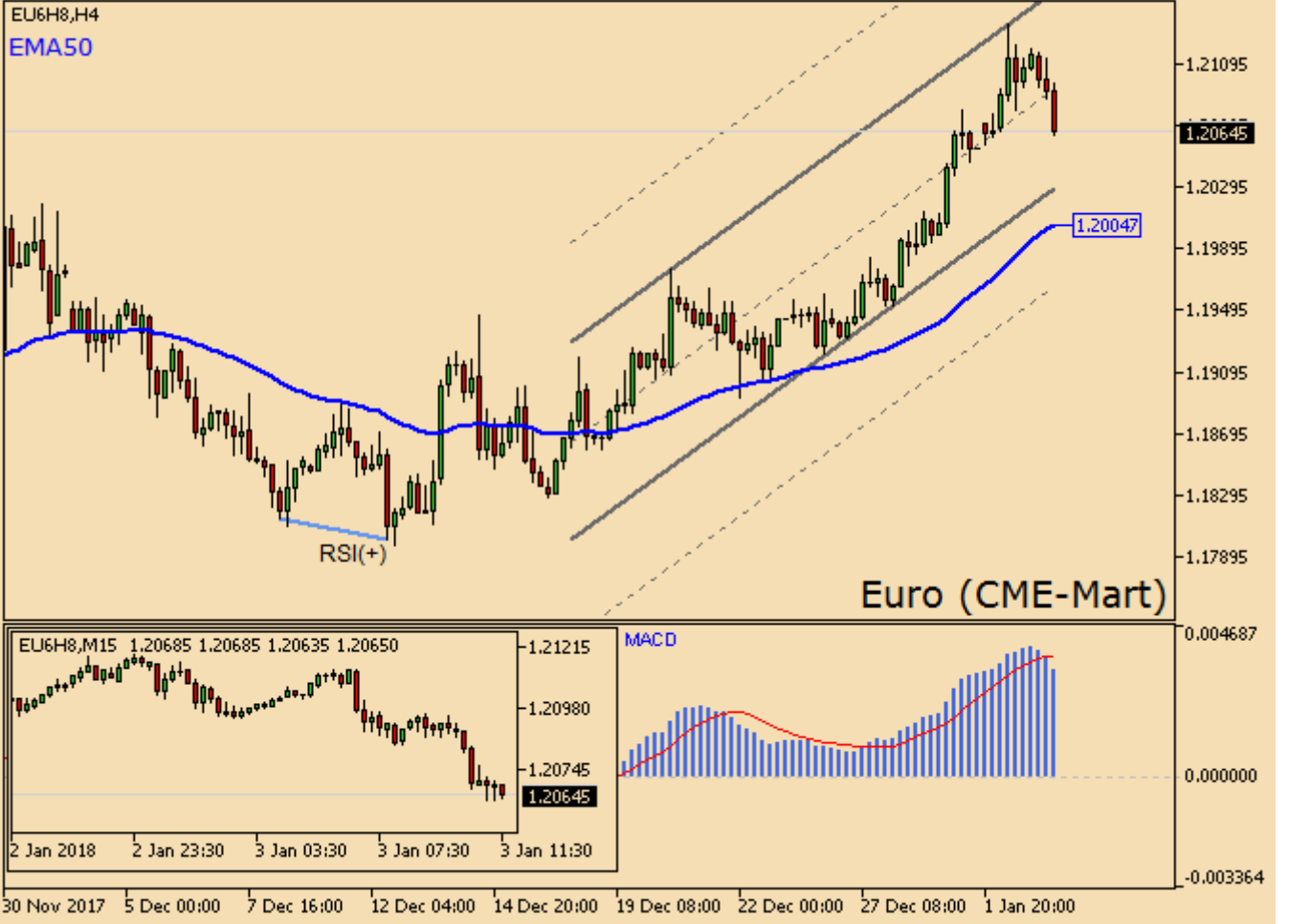


## Euro yükseliőine ara verdi

Haftanın ikinci gününü yüzde 0.42 değer kazancıyla tamamlayan Mart vadeli Euro sözleşmesinde, işlem hacmi 187 bin kontrat olarak gerçekleşti. Parite son beş gündür yaşanan pozitif kapanışların ardından gün içinde ise kar satışlarıyla birlikte %0.39 azalarak 1.2067 civarında bulunuyor.

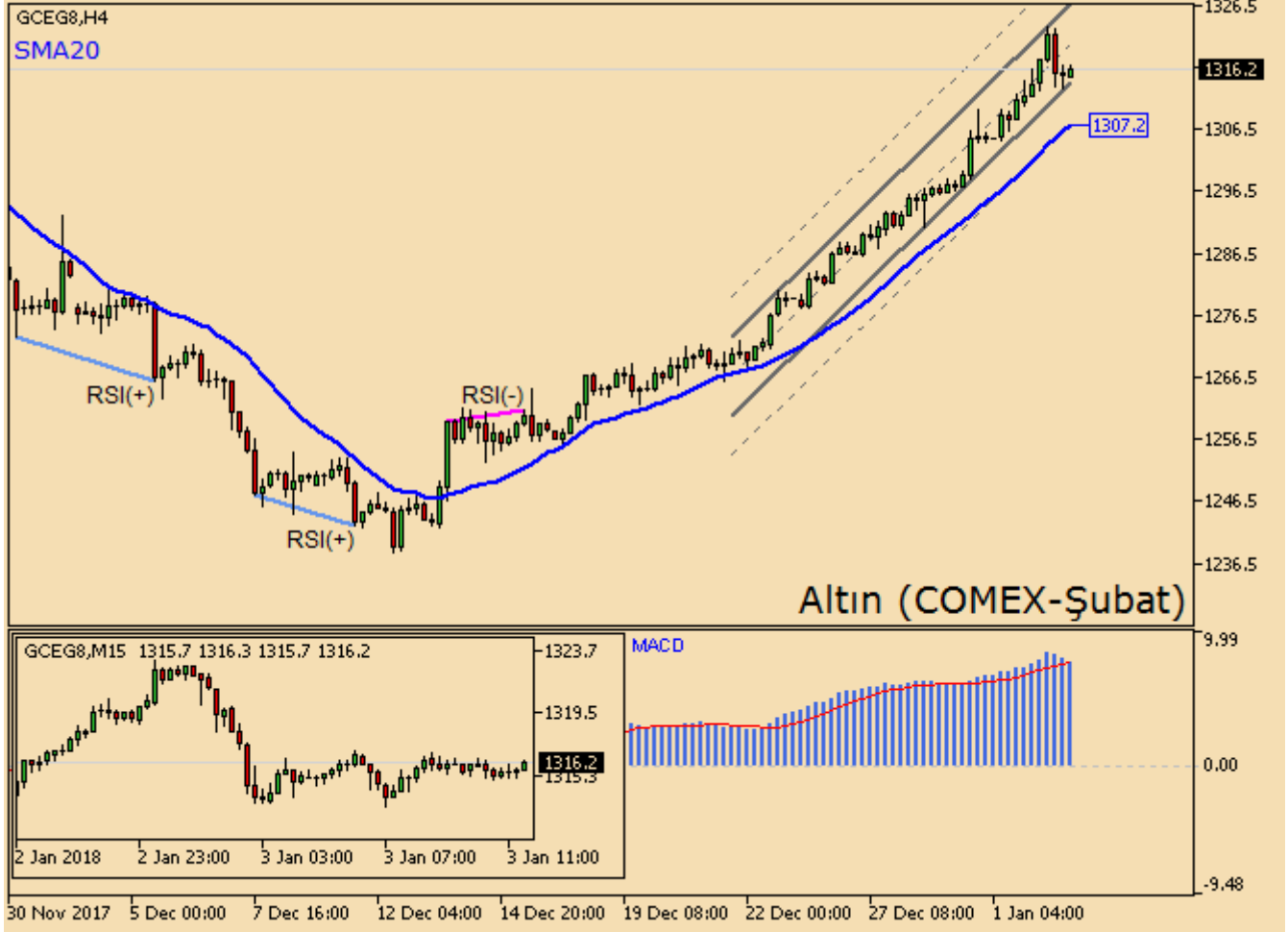


Kısa vadede yükselen trend algısı hâkim. H4 grafikte 50 periyotluk üssel hareketli ortalama takip edilebilir ve göstergenin işaret ettiği 1.2005 üstünde kapanışlar sürdüğü müddetçe boğalar güçlerini koruyabilir. Parite, 1.2093 orta noktalı aktif fiyat kanalı dahilinde 1.2029 destek ve 1.2157 direncini hesaba katarak hareket edebilir. Kanal haricindeyse 1.1965 ve 1.2221 seviyeleri anlam kazanacaktır.

Haftalık yayınlanan CFTC Yatırımcı Taahhüt raporuna göre Eurodaki pozitif piyasa eğilimi kuvvetlendi. Spekülatif uzun pozisyonlar 10,515 ve kısa pozisyonlar 4,591 kontrat artış gösterdi. Net pozisyon miktarı 92,148 uzun kontrat oldu.

## Altında yükseliő durdu

Ons/dolar (GCEG8) önceki günü %0.99 kazançla 1321.8 seviyesinden kapattı. İşlem hacmiyse 256 bin adet oldu. Sözleşme, altı günlük risk iőtahının ardından bugün yüzde 0.44 ekside ve 1316.0 düzeyinden işlem görüyor.

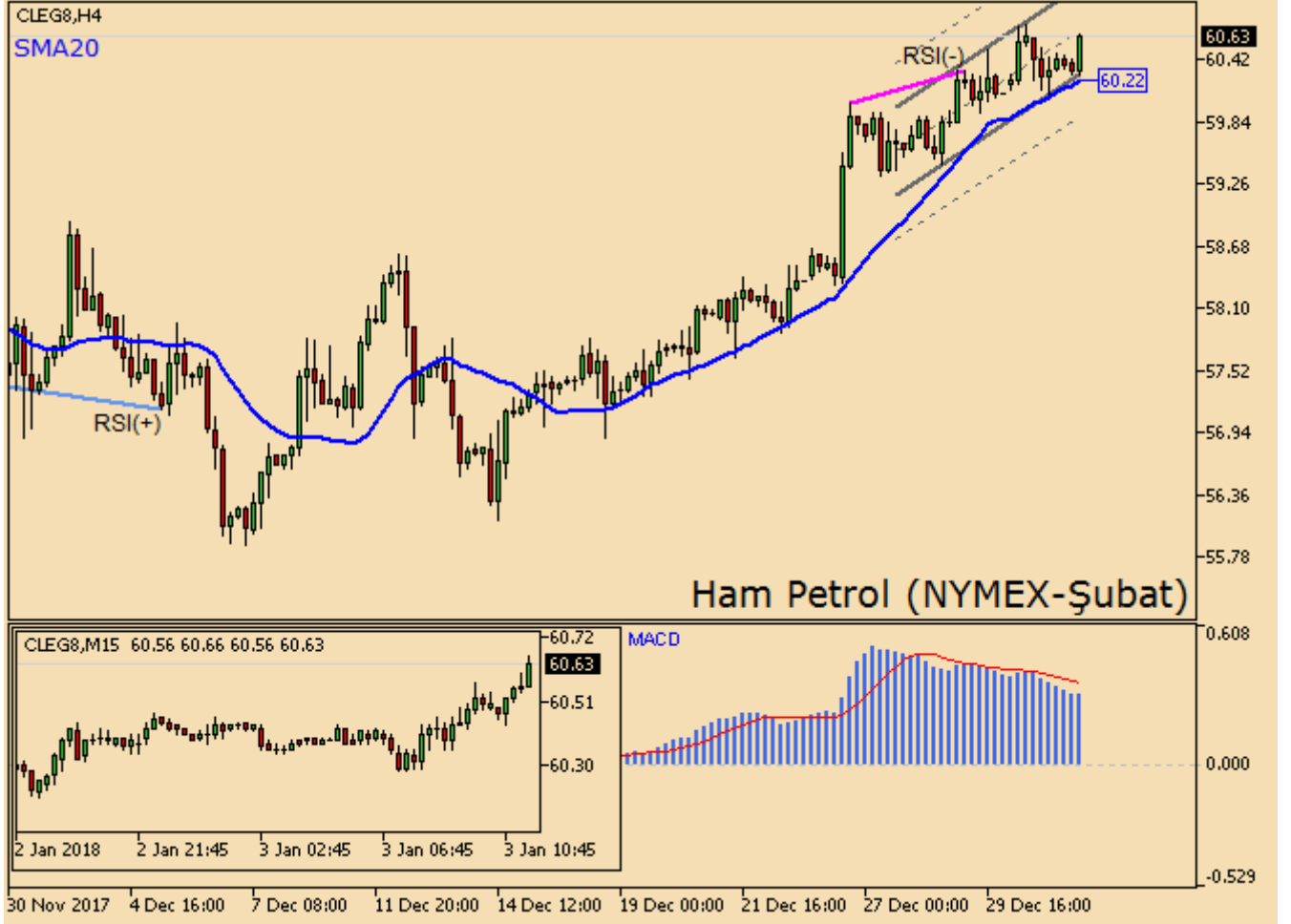


Teknik göstergeler kısa vadede yükselen trendi vurguluyor. Piyasa oyuncularını H4 kapanışlar 20 periyotluk basit hareketli ortalamasının (1307.2) üstünde tutunduğu sürece iyimserliklerini koruyacaktır. Aynı zamanda 1313.9'u destek, 1326.7'yi direnç ve 1320.3'ü orta nokta haline getiren kanal takip edilebilir. Kanalın etkisini yitirdiği senaryolardaysa aşağıda 1307.6 ve yukarıda 1333.0 seviyelerine doğru hamleler beklenebilir. Bununla beraber MFI endeksinin D1 grafikte aşırı alım bölgesinde bulunması, traderların uzun pozisyonları gittikçe daha az tercih etmesine yol açabilir. Piyasa oynaklığının yakın tarihte önemli derecede artması ile dar bantlara yönelik işlem stratejileri etkisini yitirmektedir.

CFTC'nin güncel vadeli pozisyonlar raporuna göre, Altında spekülasyon yapan yatırımcılar önceki hafta uzun pozisyonlarını 5,117 kontrat artırırken kısa pozisyonlarını ise 17,036 kontrat azalttılar. Bu yatırımcılar toplamda 202,590 adet uzun ve 66,642 adet kısa pozisyona sahip bulunmaktalar.

## Ham Petrolde yükseliő hareketi 5. gününe girdi

NYMEX Ham Petrol kontratı bir önceki işlem gününde artan hacimle birlikte yüzde 0.32 yükseldi. Şubat vadeli sözleşmenin fiyatı bugün saat 14:40'ta yüzde 0.38 artışla 60.65 civarında seyrediyor.

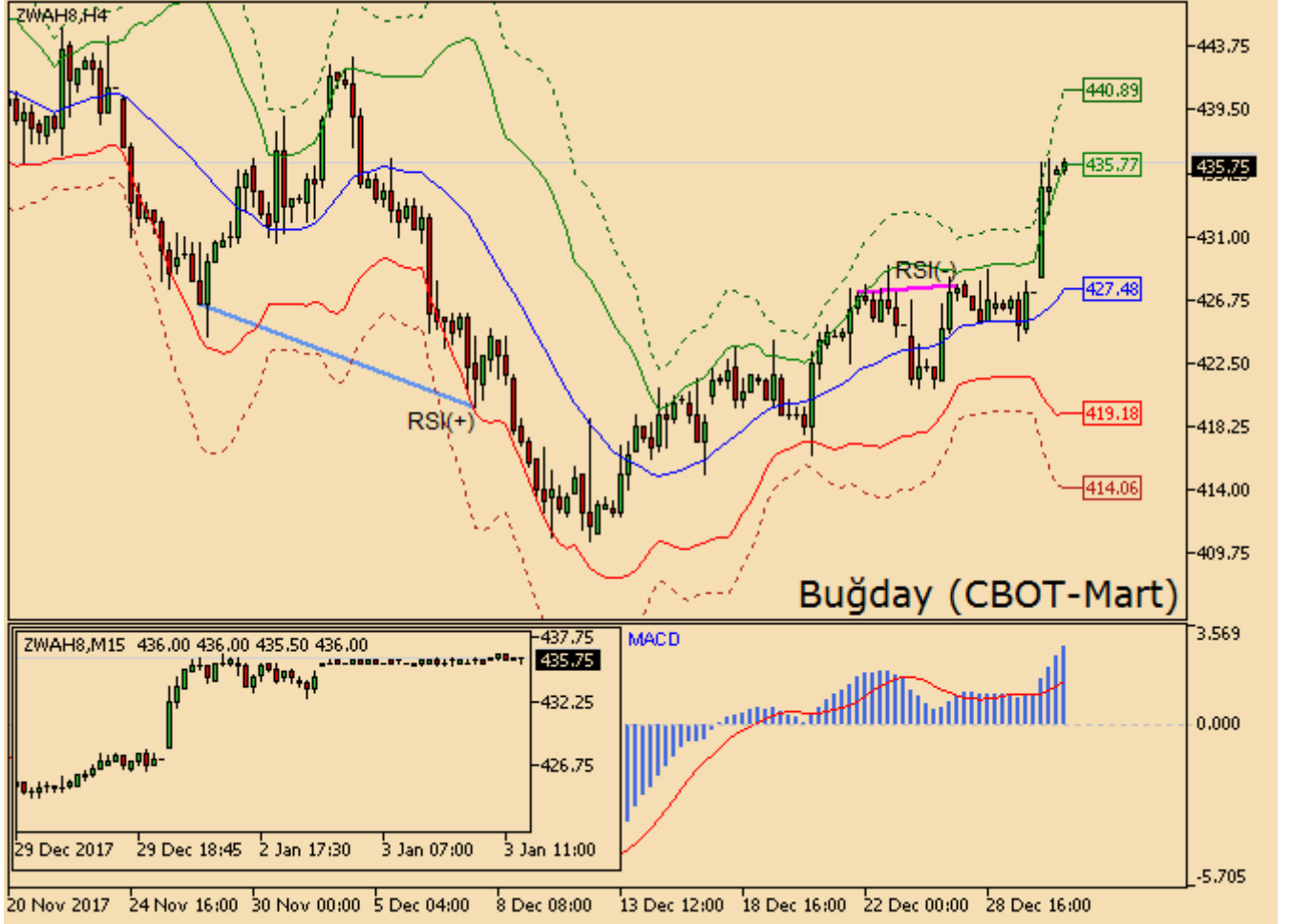


Grafikte yükseliő potansiyeli korunuyor. H4 kapanıőlar on iki günü aŐkın süredir 20 periyotluk hareketli ortalamanın üstünde seyretmekte. Dolayısıyla indikatörün yer aldığı 60.22 seviyesi piyasa açısından önem arz edecektir. Emtia ayrıca, kanalın geçtiđi 60.29 - 60.70 - 61.11 aralıklarında hareket etmek isteyebilir. DıŐarı sarkan fiyatlamalar ise aŐađıda 59.88'i veya yukarıda 61.52'yi hedefleyebilir. Bununla birlikte para akıŐı endeksi günlük grafikte aŐırı alım bölgesinde bulunduđundan, traderlar uzun pozisyonlardan gittikçe uzaklaŐma eđilimi gösterebilir.

Vadeli iŐlemler borsalarındaki katılımcıların pozisyonlarını yansıtan COT raporuna göre, Ham Petroldeki spekülative net pozisyonlar geçtiđimiz hafta alıŐ yönünde 30,322 kontrat deđiŐim gösterdi. Böylelikle pozitif yatırımcı eđilimi güçlenerek nette 632,161 uzun kontrata ulaŐtı.

## Buğday yükseliőe devam ediyor

Mart 2018 vadeli Buğday dün yüzde 1.40 değer kazanırken, işlem hacmi 57 bin kontrat ile arttı. Emtia bugün %0.17 primlenerek, saat 14:43 itibarıyla 435.75 yakınlarında seyrediyor.



H4 grafięe ait MACD göstergesi yakın dönemde sıfır çizgisinin üzerine yerleőti. Bollinger Bandı analizine göre ise son kapanıő üst çizginin yukarısında geręekleőti ve boęaların gücünü ortaya koydu. Orta bandın geętięi 427.48 üstünde kapanıőlar devam ettięi müddetçe olumlu algı sürebilir. 435.77 ve 440.89 direnç, 419.18 ve 414.06 destek olarak takip edilebilir. Ayrıca günlük bazda önceki kapanıő da bunu destekliyor. Bu periyotta 423.00 pivot, 410.87 destek ve 435.13 direnci takip edilebilir. Bunun yanı sıra para akıőı endeksi 240 dakikalık grafikte aőırı alım bölgesine yakın durmaktadır.

Vadeli işlemler borsalarındaki katılımcıların pozisyonlarını yansıtan COT raporuna göre, Buğdaydaki spekülative net pozisyonlar geętięimiz hafta alıő yönünde 3,917 kontrat deęiőim gösterdi. Böylelikle negatif yatırımcı eęilimi güç kaybederek nette 94,767 kısa kontrata indi.

## **Uyarı Notu**

Bu dokümanda yer alan her türlü bilgi, değerlendirme ve yorum güvenilir olduđu düşünölen PhillipCapital Menkul Değerler A.Ş. Araştırma Departmanı tarafından hazırlanmış olup, burada sunulan bilgilerin doğruluđu ve bütönlüđu konusunda makul özen gösterilmiş olmakla beraber, olabilecek hatalar ve eksikliklerden sorumlu değildir. Burada yer alan fiyatlar, veriler ve bilgilerin tam ve doğru olduđu garanti edilemez, içerik haber verilmeksizin deđiştirilebilir. Burada yer alan yorum ve tavsiyeler, yorum ve tavsiyede bulunanların kişisel görüşlerine dayanmaktadır. Herhangi bir yatırım aracının alım – satım önerisi ya da getiri vaadi olarak yorumlanmamalıdır. Bu belgede yer alan yatırımla ilgili bilgiler, yorumlar ve tavsiyeler yatırım danışmanlıđı kapsamında değildir. Yatırım danışmanlıđı hizmeti, yetkili kuruluşlar tarafından kişilerin risk ve getiri tercihleri dikkate alınarak kişiye özel sunulmaktadır. Burada yer alan yorum ve tavsiyeler ise genel niteliktedir. Burada yer alan görüşler, yatırımcının mali durumuna veya risk ve getiri tercihlerine uygun olmayabilir. Bu nedenle, sadece burada yer alan bilgilere dayanılarak yatırım kararı verilmesi beklentilere uygun sonuçlar doğurmayabilir. Burada yer alan bilgi, değerlendirme, yorum ve istatistiki şekil ve deđerlendirmelerin kullanımı sonucunda ortaya çıkacak doğrudan ve /veya dolaylı zararlardan PhillipCapital Menkul Değerler A.Ş. sorumlu olmayacaktır. Tüm hakları saklıdır. Bu belgenin hiçbir bölümü; PhillipCapital Menkul Değerler A.Ş.'nin önceden yazılı izni alınmaksızın çođaltılamaz, yayınlanamaz veya fotokopi, mekanik kopyalama ve elektronik ortam dahil olmak üzere hiçbir surette dađıtılamaz. Size sunulan yatırım bilgi, yorum ve tavsiyeleri yatırım danışmanlıđı kapsamında değildir. Bu tavsiyeler genel nitelikte olup, özel olarak sizin mali durumunuz ile risk ve getiri tercihlerinize uygun olarak hazırlanmamıştır. Bu nedenle, sadece burada yer alan bilgilere dayanılarak yatırım kararı verilmesi beklentilerinize uygun sonuçlar doğurmayabilir.