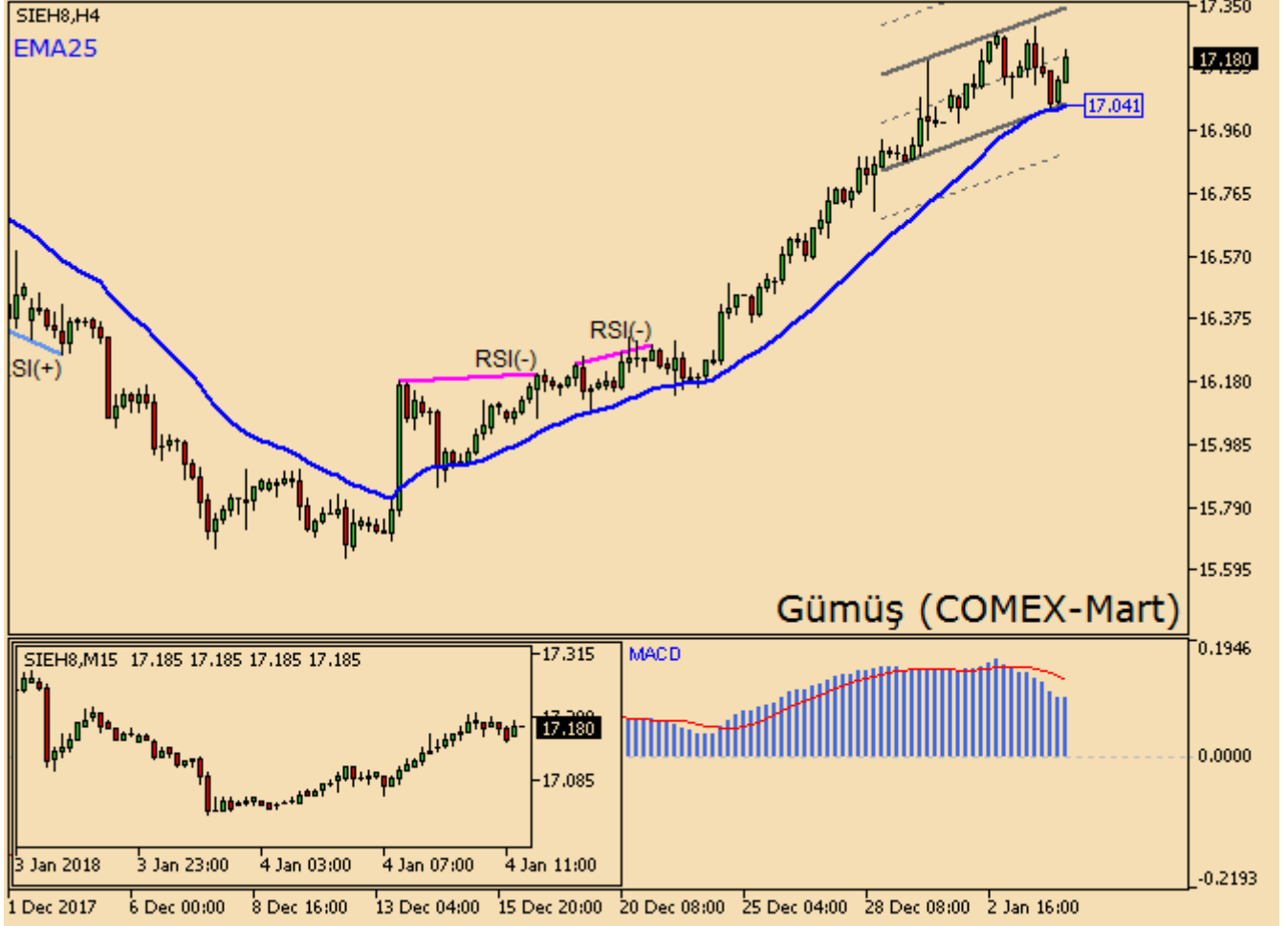


## Gümüşte yükseliş trendi devam ediyor

COMEX Gümüş kontratı bir önceki işlem gününde artan hacimle birlikte %0.61 geriledi. Sözleşme fiyatı bugün %0.26 primle 17.19 civarında seyrediyor.

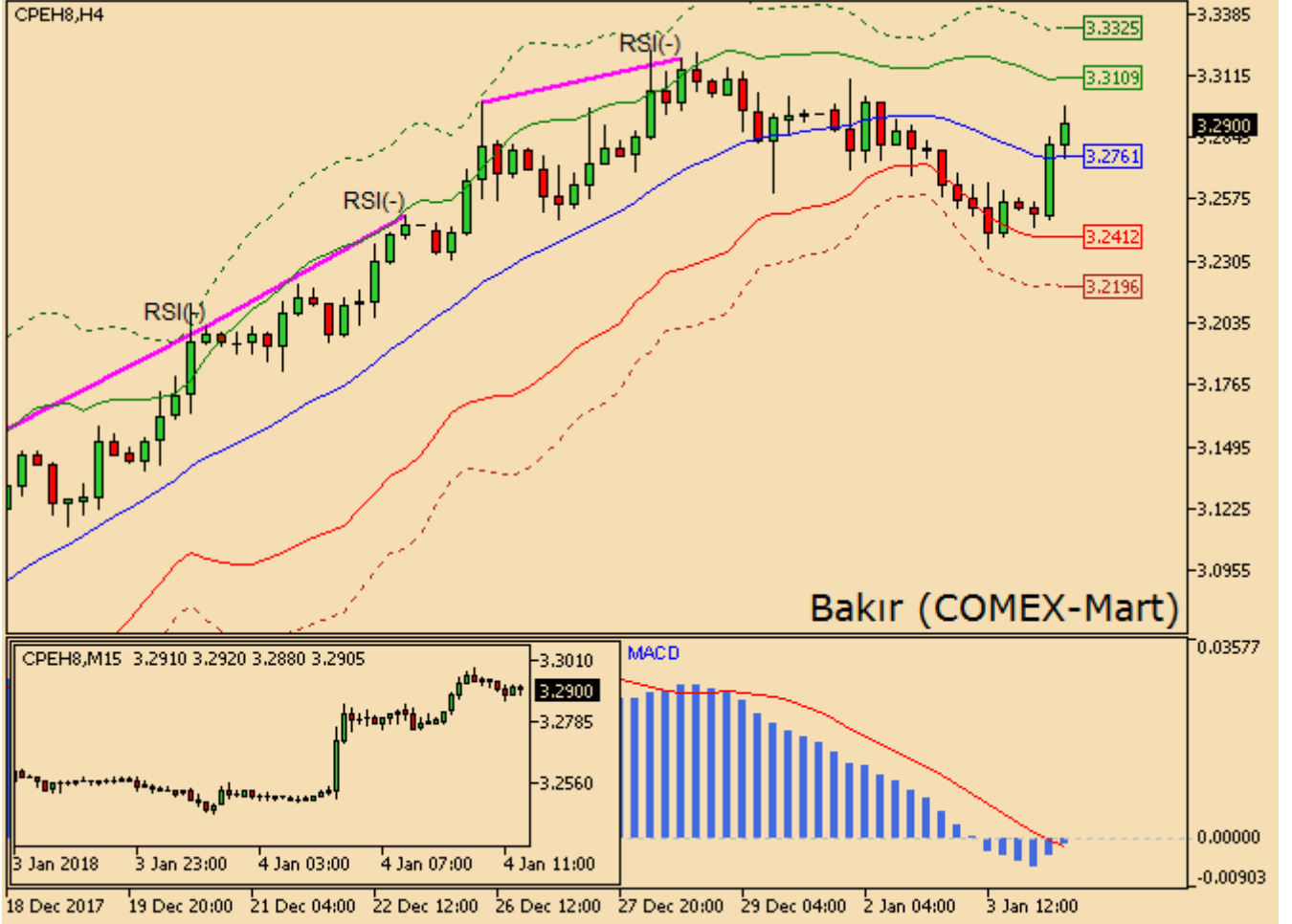


Yaklaşık on dört gün boyunca 25 periyotluk üssel hareketli ortalamasının üstünde meydana gelen 240 dakikalık kapanışlar, kısa vadeli yükseliş potansiyeline olan güvenin korunduğunu belirtiyor. Göstergenin yer aldığı 17.04 seviyesi piyasa açısından önem arz edecektir. Değerli metal, 17.19 orta noktasına sahip fiyat kanalı dahilinde 17.04 destek ve 17.34 direncini göz önünde bulundurarak yön bulabilir. Kanalin etkisini yitirdiği senaryolarda ise aşağıda 16.89 ve yukarıda 17.49 seviyelerine doğru hamleler beklenebilir. Bununla beraber günlük grafikte aşırı alım bölgesine yakın duran MFI endeksi dikkat çekmektedir.

Haftalık yayınlanan CFTC Yatırımcı Taahhüt raporuna göre Gümüşteki pozitif piyasa eğilimi kuvvetlendi. Spekülatif uzun pozisyonlar 3,562 ve kısa pozisyonlar 5,741 kontrat azalış gösterdi. Net pozisyon miktarı 4,648 uzun kontrat oldu.

## Bakır kayıplarını toparlıyor

Vadeli Bakır (CPEH8) önceki günü yüzde 0.78 kayıpla 3.253 seviyesinden kapattı. İşlem hacmiyse yüzde 2 azalarak 96 bin adet oldu. Kontrat, dört günlük satış baskısının ardından bugün saat 14:28 itibarıyla yüzde 1.09 artıda ve 3.289 düzeyinden işlem görüyor.

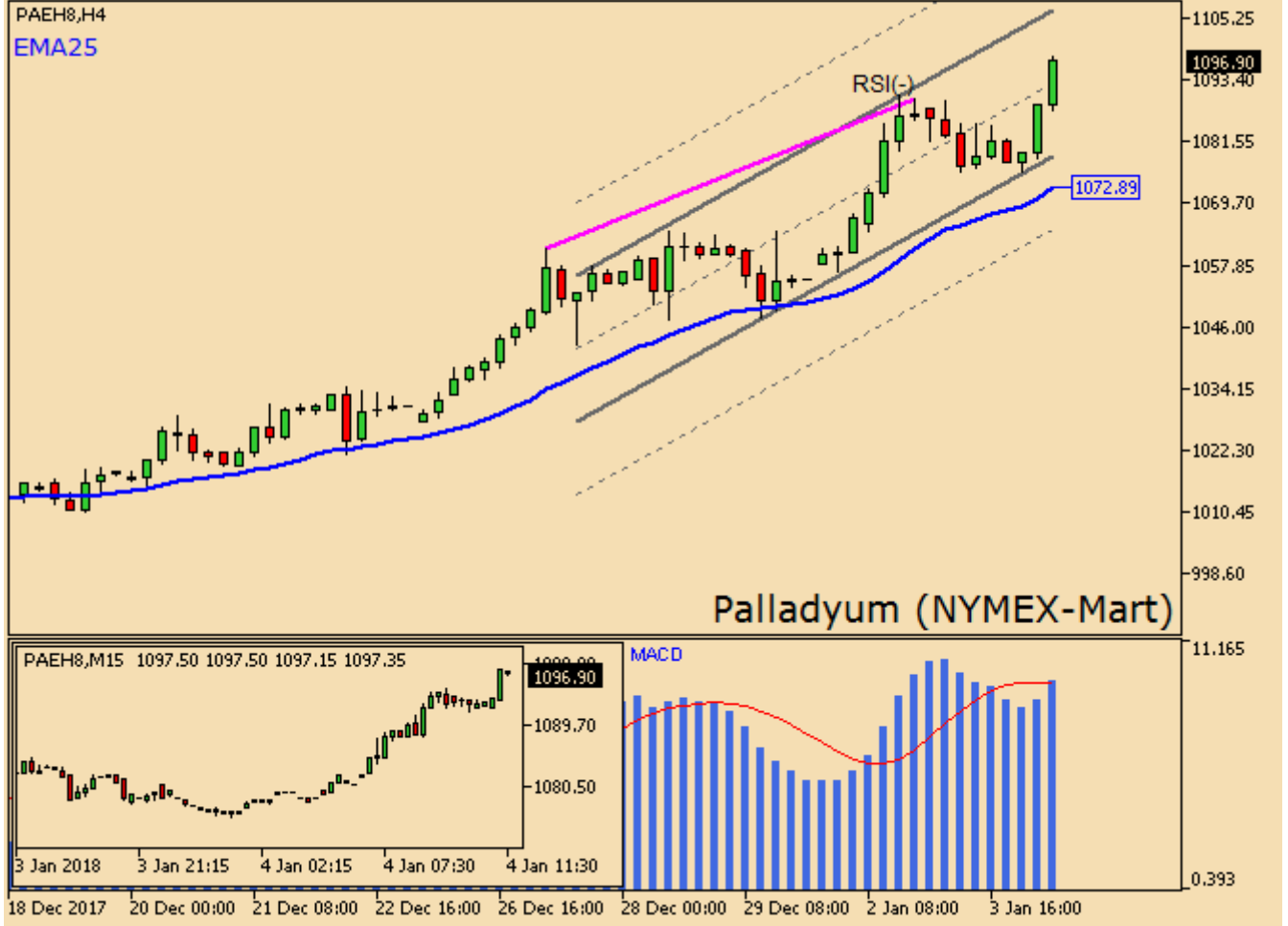


Parabolic SAR ve Bollinger Bandı analizine göre 240 dakikalık grafikteki son kapanış boğaların lehinde oldu. Başka bir ifadeyle, orta bandın (3.276) üstünde kaldığı müddetçe yükseliş potansiyeli korunabilir. 3.311 ve 3.332 direnç, 3.241 ve 3.220 destek olarak takip edilebilir. Günlük kapanışlarda da benzer bir durum mevcut. Bu periyotta 3.193 pivot, 3.005 destek ve 3.381 direnci takip edilebilir. Bununla birlikte H4 grafikte gözlemlenen negatif uyumsuzluk, zirve aşılmadığı sürece yükseliş yanlılarında tedirginlik yaratabilir.

ABD vadeli borsalarındaki katılımcıların pozisyonlarını yansıtan COT raporuna göre, Bakırdaki spekülasyon net pozisyonlar geçtiğimiz hafta alış yönünde 10,571 kontrat değişim gösterdi. Böylelikle pozitif yatırımcı eğilimi güçlenerek nette 53,269 uzun kontrata ulaştı.

## Paladyum kayıplarını geri aldı

Hafta ortasını yüzde 0.94 geri çekilmeye tamamlayan Palladyum sözleşmesinde, işlem hacmi önceki güne oranla %39 azalarak 2,825 kontrat olarak kaydedildi. Değerli metal bugün %1.85 artış göstererek, saat 14:28 itibarıyla 1097.40 civarında bulunuyor.



Grafikte yükseliş potansiyeli korunuyor. 240 dakikalık kapanışlar yaklaşık on gündür 25 periyotluk üssel hareketli ortalamının üstünde gerçekleşmekte. İndikatörün işaret ettiği 1072.85 seviyesi piyasa açısından önem arz edecektir. Değerli metal, 1092.89 orta noktalı aktif fiyat kanalı dahilinde 1078.85 destek ve 1106.92 direncini hesaba katarak yön bulabilir. Kanal haricindeyse 1064.82 ve 1120.96 seviyeleri anlam kazanacaktır. Bununla beraber para akışı endeksi D1 grafikte aşırı alım bölgesinde bulunduğundan, uzun pozisyonlara yönelik ilgi azalma eğilimi gösterebilir. Volatilitenin son birkaç günde önemli derecede artması ile dar bantlara yönelik işlem stratejileri etkisini yitirmektedir.

Haftalık yayınlanan CFTC Yatırımcı Taahhüt raporuna göre Palladyumdaki pozitif piyasa eğilimi kuvvetlendi. Spekülatif uzun pozisyonlar 969 kontrat artarken kısa pozisyonlar ise 66 kontrat azaldı. Net pozisyon miktarı 25,498 uzun kontrat oldu.

## Platin kar satışlarına rağmen güçlü duruşunu koruyor

NYMEX Platin kontratı bir önceki işlem gününde artan hacimle birlikte yüzde 0.64 yükseldi. Sözleşme fiyatı bugün saat 14:28'de %0.13 primle 957.2 yakınlarında bulunuyor.



4 saatlik grafiği incelediğimizde 25 periyotluk üssel hareketli ortalamayı izleyen yükseliş trendi karşımıza çıkmaktadır. Devamlılık açısından indikatörün konumlandığı 945.1 seviyesi üstündeki kapanışlar önem taşıyacaktır. Aynı zamanda 950.2'yi destek, 970.5'i direnç ve 960.4'ü orta nokta haline getiren kanal takip edilebilir. Kanalın etkisini yitirdiği durumlardaysa aşağıda 940.1 ve yukarıda 980.6 seviyelerine doğru hamleler beklenebilir. Bununla beraber para akışı endeksi D1 grafikte aşırı alım bölgesinde bulunduğundan, uzun pozisyonlara yönelik ilgi azalma eğilimi gösterebilir.

Volatilitenin son birkaç günde zirve yapması ile dar bantlara yönelik işlem stratejileri etkisini yitirmektedir. ABD vadeli borsalarındaki katılımcıların pozisyonlarını derleyen COT raporuna göre, Platindeki spekülasyon net pozisyonlar geçtiğimiz hafta alışı yönünde 3,473 kontrat değişim gösterdi. Böylelikle pozitif yatırımcı eğilimi güçlenerek nette 16,313 uzun kontrata ulaştı.

## Uyarı Notu

Bu dokümanda yer alan her türlü bilgi, değerlendirme ve yorum güvenilir olduğu düşünülen PhillipCapital Menkul Değerler A.Ş. Araştırma Departmanı tarafından hazırlanmış olup, burada sunulan bilgilerin doğruluğu ve bütünlüğü konusunda makul özen gösterilmiş olmakla beraber, olabilecek hatalar ve eksikliklerden sorumlu değildir. Burada yer alan fiyatlar, veriler ve bilgilerin tam ve doğru olduğu garanti edilemez, içerik haber verilmeksizin değiştirilebilir. Burada yer alan yorum ve tavsiyeler, yorum ve tavsiyede bulunanların kişisel görüşlerine dayanmaktadır. Herhangi bir yatırım aracının alım – satım önerisi ya da getiri vaadi olarak yorumlanmamalıdır. Bu belgede yer alan yatırımla ilgili bilgiler, yorumlar ve tavsiyeler yatırım danışmanlığı kapsamında değildir. Yatırım danışmanlığı hizmeti, yetkili kuruluşlar tarafından kişilerin risk ve getiri tercihleri dikkate alınarak kişiye özel sunulmaktadır. Burada yer alan yorum ve tavsiyeler ise genel niteliktedir. Burada yer alan görüşler, yatırımcının mali durumuna veya risk ve getiri tercihlerine uygun olmayabilir. Bu nedenle, sadece burada yer alan bilgilere dayanılarak yatırım kararı verilmesi beklentilere uygun sonuçlar doğurmayabilir. Burada yer alan bilgi, değerlendirme, yorum ve istatistikî şekil ve değerlendirmelerin kullanımı sonucunda ortaya çıkacak doğrudan ve /veya dolaylı zararlardan PhillipCapital Menkul Değerler A.Ş. sorumlu olmayacaktır. Tüm hakları saklıdır. Bu belgenin hiçbir bölümü; PhillipCapital Menkul Değerler A.Ş.'nin önceden yazılı izni alınmaksızın çoğaltılamaz, yayınlanamaz veya fotokopi, mekanik kopyalama ve elektronik ortam dahil olmak üzere hiçbir surette dağıtılamaz. Size sunulan yatırım bilgi, yorum ve tavsiyeleri yatırım danışmanlığı kapsamında değildir. Bu tavsiyeler genel nitelikte olup, özel olarak sizin mali durumunuz ile risk ve getiri tercihlerinize uygun olarak hazırlanmamıştır. Bu nedenle, sadece burada yer alan bilgilere dayanılarak yatırım kararı verilmesi beklentilerinize uygun sonuçlar doğurmayabilir.