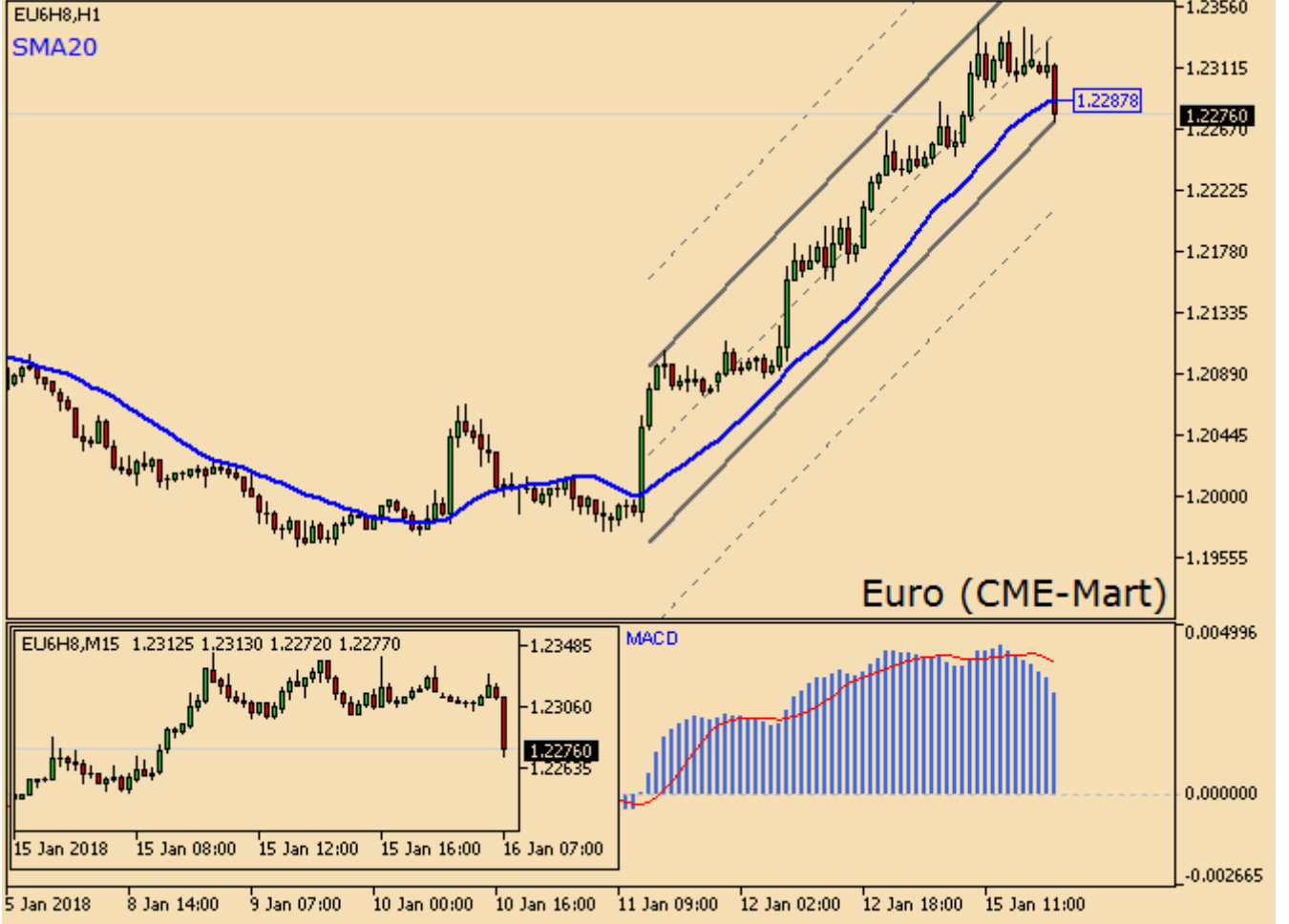


Euroda değer kaybı izleniyor

Euro (EU6H8) Pazartesi gününü yüzde 0.65 kazançla 1.2317 seviyesinden kapattı. İşlem hacmi ise %46 azalarak 211 bin adet oldu. Kontrat bugün yüzde 0.28 ekside ve 1.2277 düzeyinden işlem görüyor.

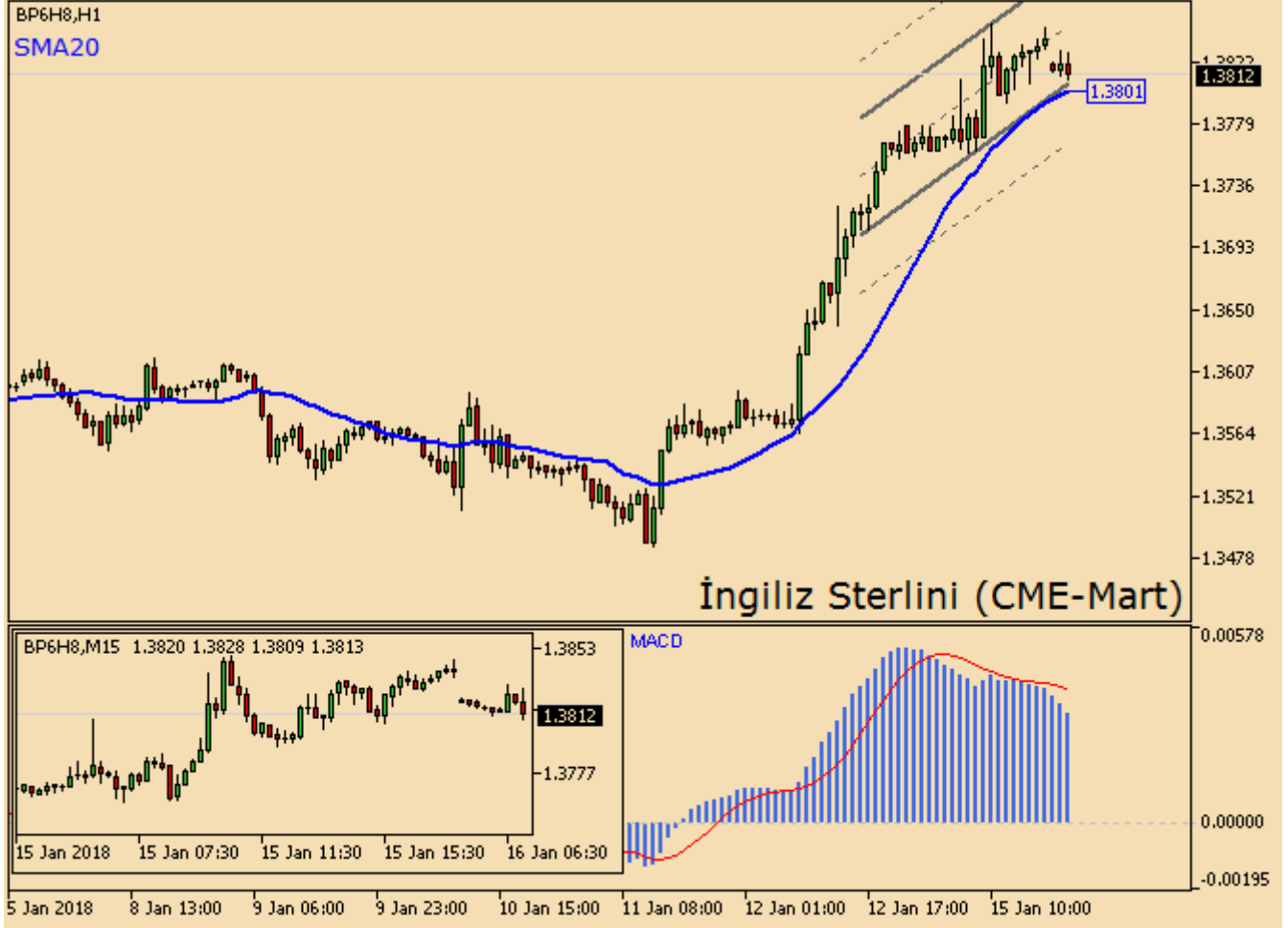


Yaklaşık iki gündür 20'lik basit hareketli ortalamanın üstünde gerçekleşen saatlik kapanışlar, kısa vadeli yükseliş potansiyeline olan güvenin korunduğunu ifade ediyor. Buradan yola çıkarak, göstergenin yer aldığı 1.2288 seviyesi piyasa açısından önem taşıyacaktır. Aynı zamanda 1.2272'yi destek, 1.2400'ü direnç ve 1.2336'yı orta nokta haline getiren kanal takip edilebilir. Kanal haricindeyse 1.2208 ve 1.2464 seviyeleri anlam kazanacaktır. Bununla beraber 240 dakikalık grafikte aşırı alım bölgesinde bulunan para akışı endeksi, yukarı yönlü hareketlerde kalıcılığın sorgulanmasına sebebiyet verebilir. Piyasa oynaklığını tespit eden ATR gün içinde son on dört haftanın en yükseğine tırmandı ve bu durum daha temkinli işlem stratejilerini gerektirebilir.

Faiz cephesine bakarsak, Almanya 10 yıllıkları son bir ayda 28 baz puan artışla %0.58 düzeyindeyken, ABD 10 yıllıkları ise 19 baz puan artışla %2.54 seviyesinde. Böylece Euro, Amerikan Doları karşısında daha avantajlı hale gelmiş gözüküyor.

İngiliz Sterlininde hafif değer kaybı izleniyor

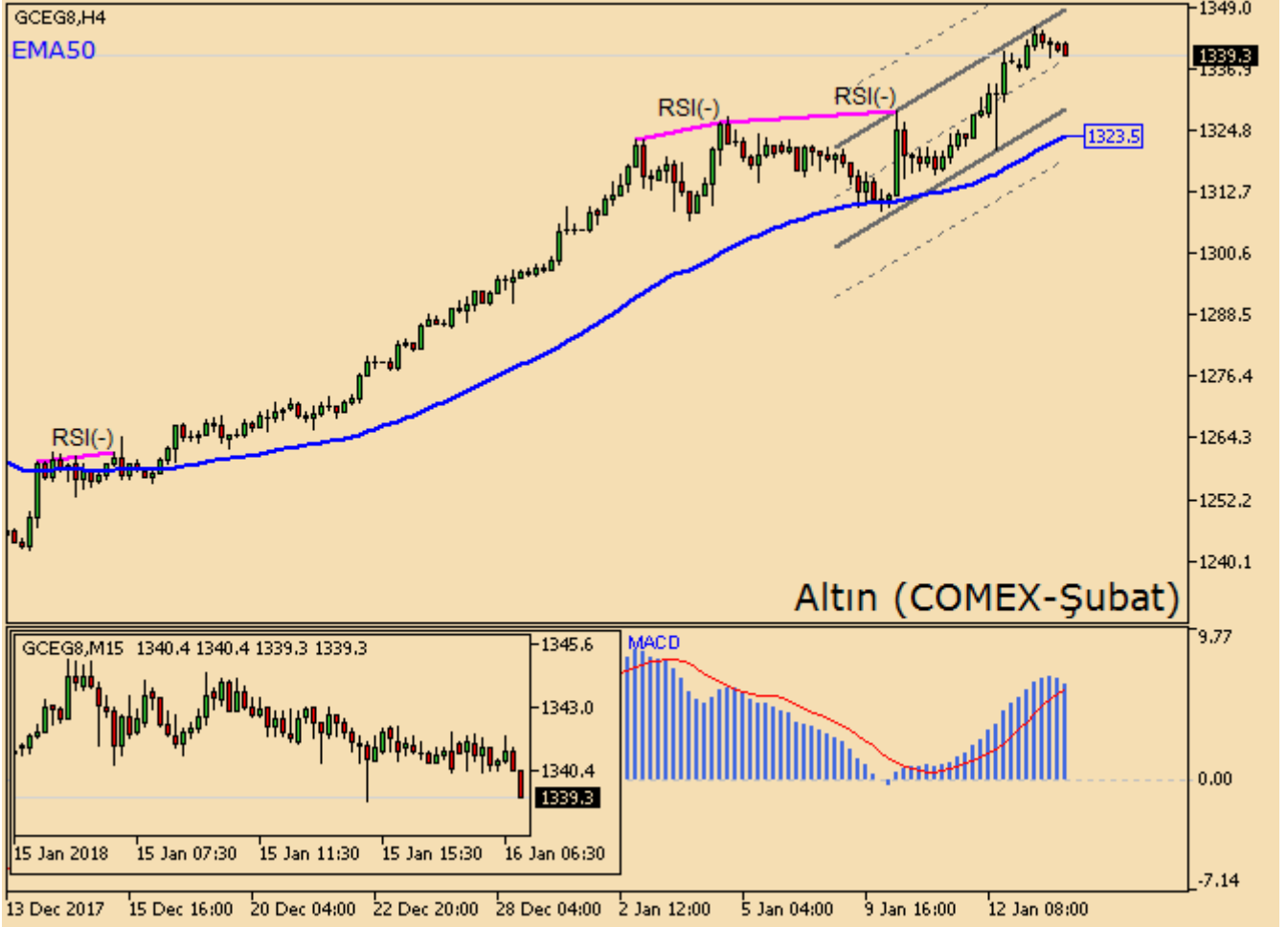
CME Sterlin/dolar kontratı bir önceki işlem gününde azalan hacimle birlikte yüzde 0.57 değer kazandı. Sözleşme fiyatı bugün ufak değişimle 1.3813 seviyesinde seyrediyor.



Teknik göstergeler kısa vadede yükselen trendi vurguluyor. Yatırımcılar, h1 bar kapanışları 20'lik hareketli ortalamanın (1.3801) üstünde tutunduğu sürece olumlu bakış açılarını koruyabilirler. Ayrıca 1.3806'yı destek, 1.3887'yi direnç ve 1.3846'yı orta nokta haline getiren kanal takip edilebilir. Kanalin dışına çıktığı senaryolardaysa aşağıda 1.3766 ve yukarıda 1.3927 seviyelerine doğru hamleler izlenebilir. Bununla birlikte MFI endeksinin 4 saatlik grafikte aşırı alım bölgesinde bulunması, traderların uzun pozisyonları sürdürme isteğini azaltabilir. Volatilitiyi ölçen ATR osilatörü gün içinde son dört haftanın en yükseğine çıktı ve bu durum daha temkinli işlem stratejilerini gerektirebilir. Bugün 12:30 açıklanacak enflasyon datası kontratta hareketlilik yaratabilir.

Altında Geri Çekilme Gözleniyor

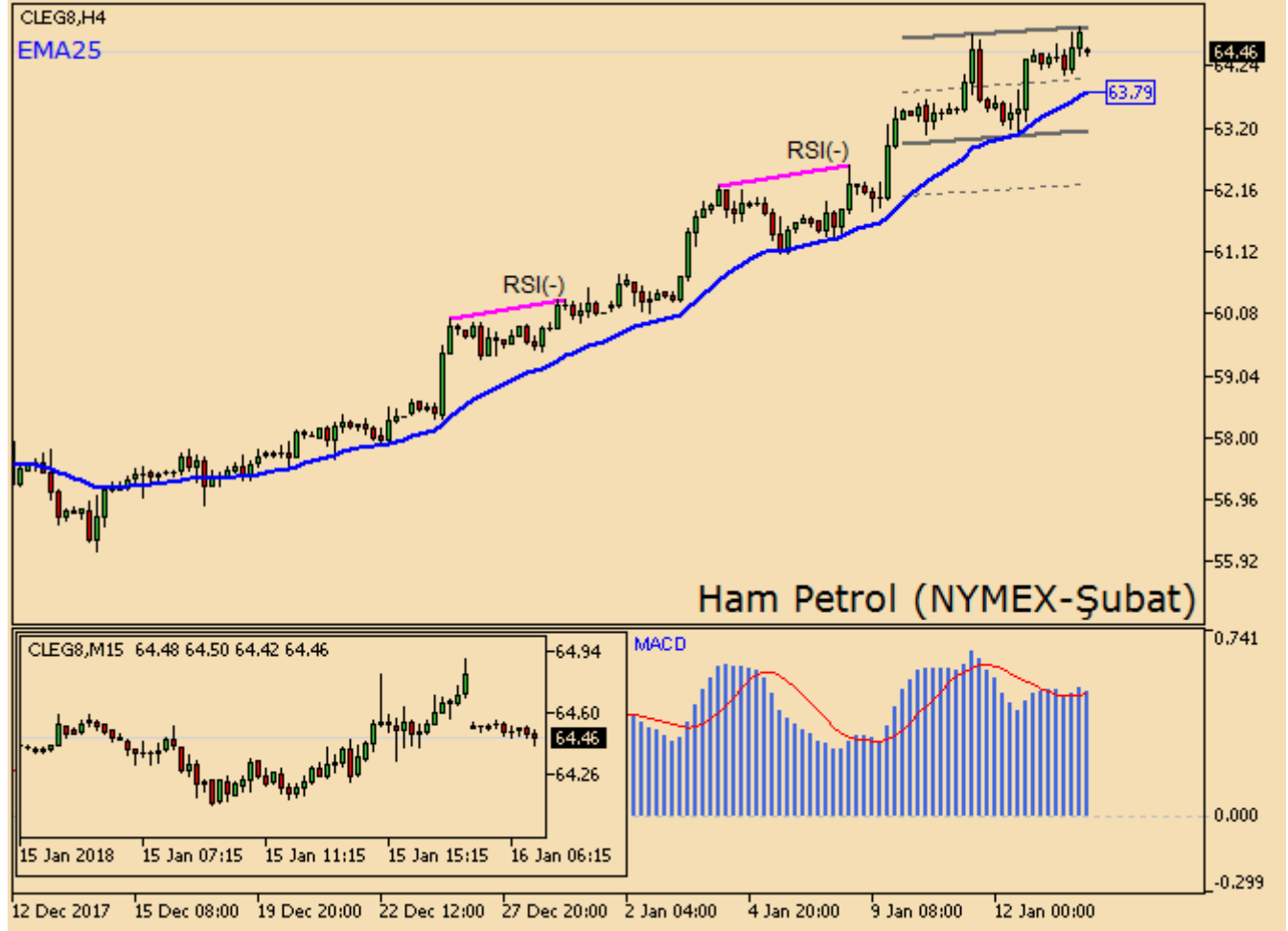
Vadeli Ons/dolar (GCEG8) önceki günü yüzde 0.24 kazançla 1340.5 seviyesinden kapattı. İşlem hacmiyse %52 azalarak 155 bin adet oldu. Kontrat bugün saat 10:09 itibarıyla yüzde 0.13 ekside ve 1339.7 düzeyinden işlem görüyor.



Yükselen trendde uygun ilerleyen 240 dakikalık grafikte, bar kapanışlarının 50 periyotluk üssel hareketli ortalamaya göre konumu piyasa algısını şekillendirebilir. İndikatörün yer aldığı 1323.5 seviyesinin üstündeki fiyatlamaalarda trend kuvvetini koruyacaktır. Ayrıca 1329.0'ı destek, 1348.6'yı direnç ve 1338.8'i orta nokta haline getiren kanal takip edilebilir. Daha ötedeki fiyatlamaalar ise aşağıda 1319.2'yi veya yukarıda 1358.5'i hedefleyebilir.

Ham Petrolde hafif değer kaybı izleniyor

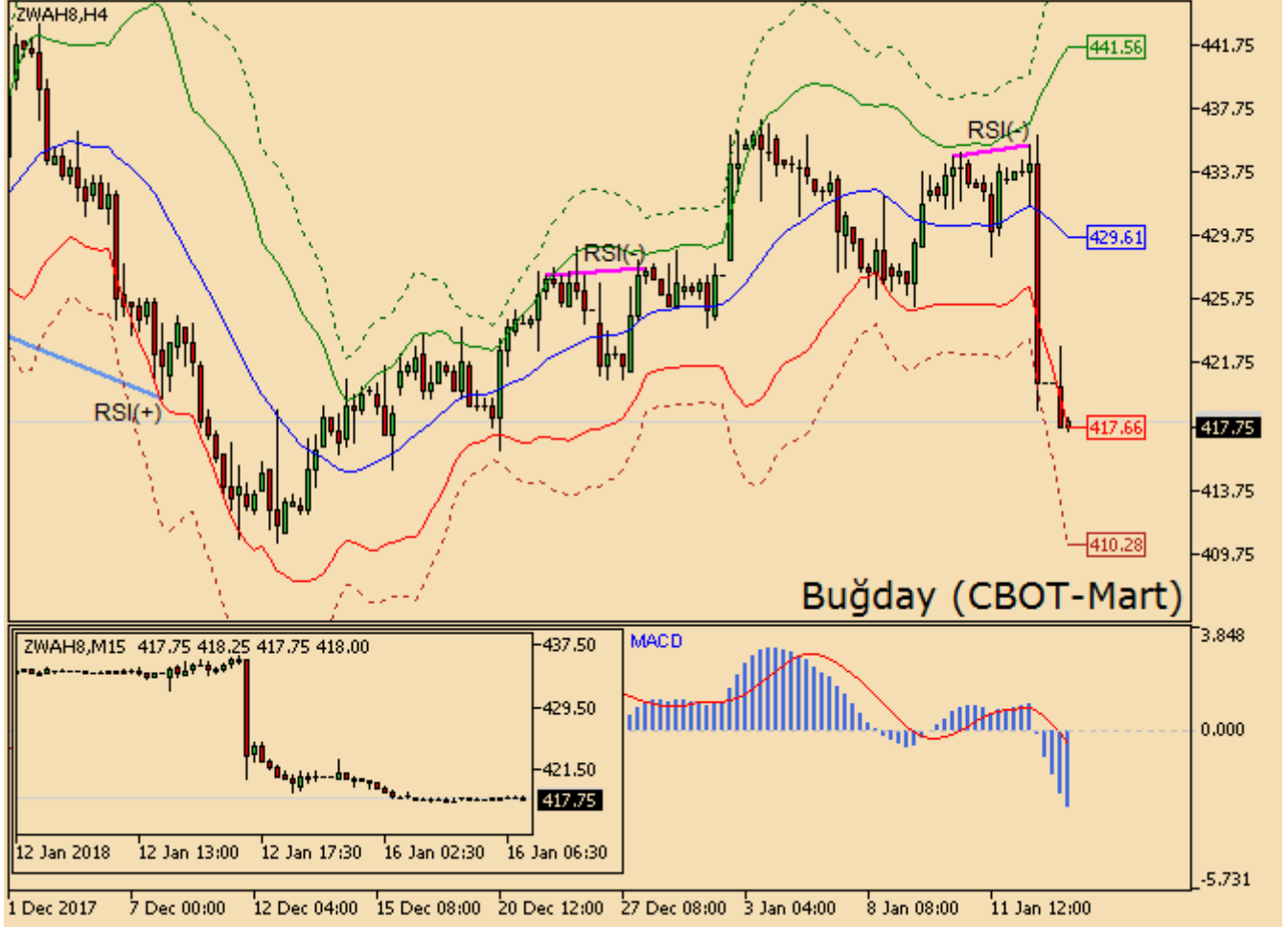
NYMEX Ham Petrol kontratı bir önceki işlem gününde azalan hacimle birlikte yüzde 0.82 değer kazandı. Şubat vadeli sözleşmenin fiyatı bugün saat 10:09'da ufak değişimle 64.46 yakınlarında bulunuyor.



Kısa vadede yükselen trend algısı hâkim. 240 dakikalık grafikteki bar kapanışları, 25 periyotluk üssel hareketli ortalamaya denk gelen 63.79 seviyesi üstünde kalmaya devam ettikçe boğalar piyasayı yönlendirmeyi sürdürebilir. Emtia, 64.02 orta noktasına sahip fiyat kanalı içinde 63.14 destek ve 64.90 direncini hesaba katarak hareket edebilir. Daha ötedeki fiyatlamalar ise aşağıda 62.26'yı veya yukarıda 65.78'i hedefleyebilir. Bununla birlikte günlük grafikte aşırı alım bölgesinde bulunan para akışı endeksi, yukarı yönlü hareketlerde kalıcılığın sorgulanmasına sebebiyet verebilir. Yakın zamanlı piyasa oynaklığını tespit eden ATR'nin değeri bugün son beş haftanın en yükseğine çıktı ve bu durum daha temkinli işlem stratejilerini mecbur kılabilir.

Buğdayda alımlara rağmen satış baskısı sürüyor

Dün Martin Luther King günü nedeniyle buğday kontratında işlem yoktu.



4 saatlik grafikteki Bollinger Bandının alt çizgisini kıran son bar kapanışı, aşağı yönlü beklentileri güçlendirdi. 429.75'den geçen orta çizginin altında kalındığı sürece 441.5 ayların hakimiyetiyle birlikte 417.5 ve 410.25 seviyeleri hedeflenebilir. Aksi durumda ise 441.5 ve 448.75 gündeme gelebilir. Bu görünümü pekiştiren günlük grafikte 427.25 pivot, 417 destek ve 437.5 direnç işlevi görebilir. Bununla birlikte gözlemlenen negatif uyumsuzluk, yükseliş yanlılarında tedirginlik yaratabilir.

Uyarı Notu

Bu dokümanda yer alan her türlü bilgi, değerlendirme ve yorum güvenilir olduđu düşünölen PhillipCapital Menkul Değerler A.Ş. Araştırma Departmanı tarafından hazırlanmış olup, burada sunulan bilgilerin doğruluđu ve bütönlüđu konusunda makul özen gösterilmiş olmakla beraber, olabilecek hatalar ve eksikliklerden sorumlu değildir. Burada yer alan fiyatlar, veriler ve bilgilerin tam ve doğru olduđu garanti edilemez, içerik haber verilmeksizin deđiştirilebilir. Burada yer alan yorum ve tavsiyeler, yorum ve tavsiyede bulunanların kişisel görüşlerine dayanmaktadır. Herhangi bir yatırım aracının alım – satım önerisi ya da getiri vaadi olarak yorumlanmamalıdır. Bu belgede yer alan yatırımla ilgili bilgiler, yorumlar ve tavsiyeler yatırım danışmanlıđı kapsamında değildir. Yatırım danışmanlıđı hizmeti, yetkili kuruluşlar tarafından kişilerin risk ve getiri tercihleri dikkate alınarak kişiye özel sunulmaktadır. Burada yer alan yorum ve tavsiyeler ise genel niteliktedir. Burada yer alan görüşler, yatırımcının mali durumuna veya risk ve getiri tercihlerine uygun olmayabilir. Bu nedenle, sadece burada yer alan bilgilere dayanılarak yatırım kararı verilmesi beklentilere uygun sonuçlar doğurmayabilir. Burada yer alan bilgi, değerlendirme, yorum ve istatistiki şekil ve deđerlendirmelerin kullanımı sonucunda ortaya çıkacak doğrudan ve /veya dolaylı zararlardan PhillipCapital Menkul Değerler A.Ş. sorumlu olmayacaktır. Tüm hakları saklıdır. Bu belgenin hiçbir bölümü; PhillipCapital Menkul Değerler A.Ş.'nin önceden yazılı izni alınmaksızın çođaltılamaz, yayınlanamaz veya fotokopi, mekanik kopyalama ve elektronik ortam dahil olmak üzere hiçbir surette dađıtılamaz. Size sunulan yatırım bilgi, yorum ve tavsiyeleri yatırım danışmanlıđı kapsamında değildir. Bu tavsiyeler genel nitelikte olup, özel olarak sizin mali durumunuz ile risk ve getiri tercihlerinize uygun olarak hazırlanmamıştır. Bu nedenle, sadece burada yer alan bilgilere dayanılarak yatırım kararı verilmesi beklentilerinize uygun sonuçlar doğurmayabilir.