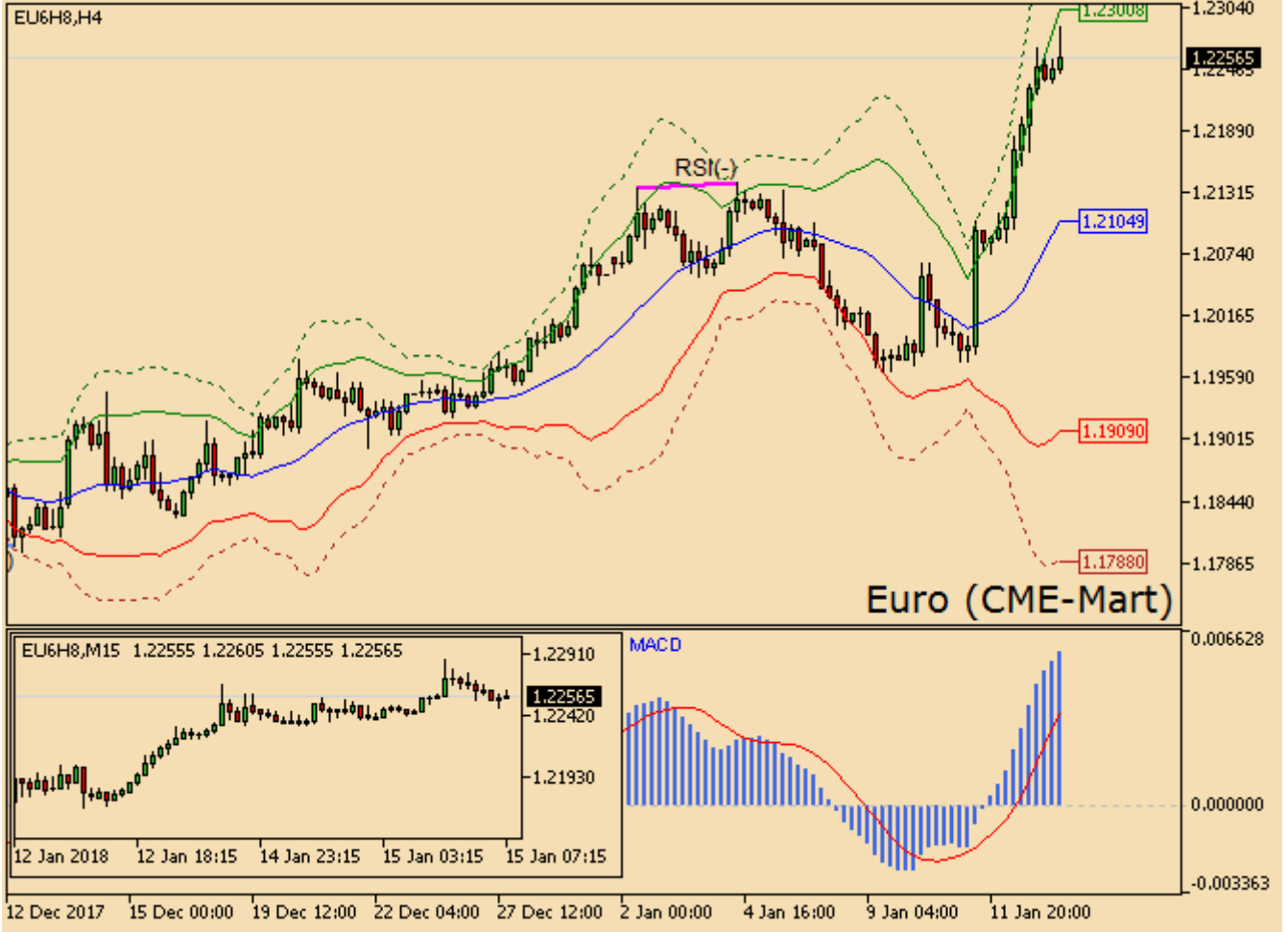


Euro yükseliőe devam ediyor

CME Euro kontratı bir önceki işlem gününde artan hacimle birlikte yüzde 1.32 yükseldi. Mart vadeli sözleşmenin fiyatı bugün saat 10:17'de %0.16 artışla 1.2256 yakınlarında bulunuyor.



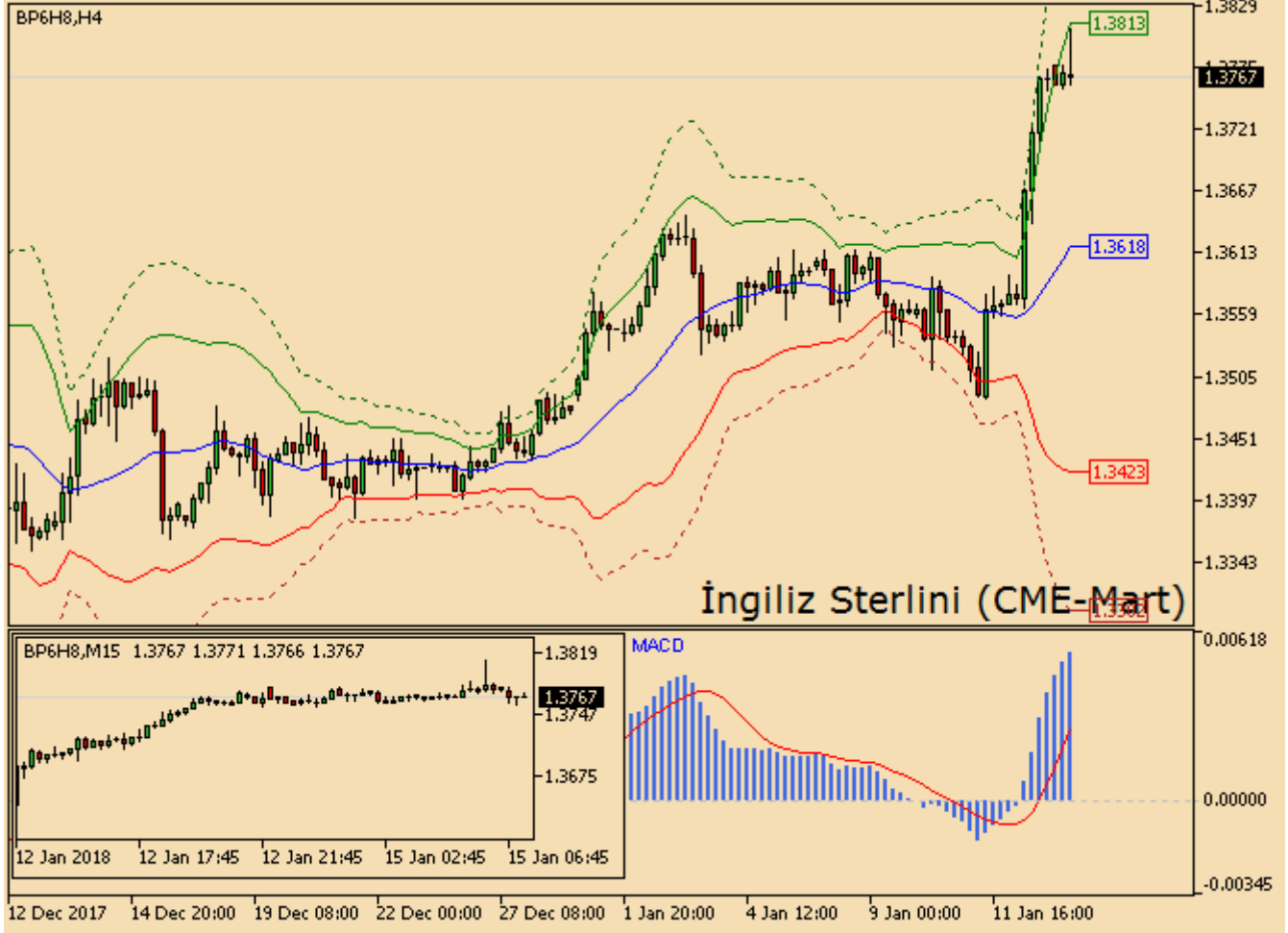
Son kapanışını PSAR ve Bollinger Bandının olumlu bölgesi içinde yapan 4 saatlik mum çubukları 1.2105 üstünde tutundukça 1.2301'i ve daha yukarıda 1.2422'yi gündeme getirebilir. Ters durumda ise 1.1909 ve 1.1788 düzeylerine doğru geri çekilmeler görülebilir. Benzer yapıya sahip günlük grafikte 1.2055 pivot, 1.1856 destek ve 1.2255 direnç işlevi görebilir. Bununla beraber MFI endeksinin 240 dakikalık grafikte aşırı alım bölgesinde bulunması, traderların uzun pozisyonları gittikçe daha az tercih etmesine yol açabilir. 1.22 kritik direncinin kırılması boğaların iştahını arttırdı. 3 yıl önceki aşağı rallide 1.25-1.20 bölgesi en hızlı geçilen bölgeydi, bu sefer de böyle hızlı bir alış hareketi ile 1.25 seviyesini görebiliriz.

Tahvil faizleri son bir ayda Euro lehinde ayrıştı. Almanya 10 yıllıkları 28 baz puan yükseliőle %0.57 düzeyindeyken, ABD 10 yıllıkları ise 19 baz puan yükseliőle %2.55 seviyesinde.

Euroda haftalık spekülative net pozisyon deęişimi alış yönünde gerçekleşti. COT raporuna göre, uzun pozisyonlar 5,245 kontrat artarken kısa pozisyonlar ise 11,578 kontrat azaldı. Bu deęişimle birlikte net pozisyon miktarı 144,691 uzun kontrata ulaőtı.

İngiliz Sterlininde yükseliş sürüyor

CME İngiliz Sterlini kontratı bir önceki işlem gününde artan hacimle birlikte yüzde 1.44 yükseldi. Sözleşme fiyatı bugün saat 10:17'de hafif kazançla 1.3767 civarında seyrediyor.

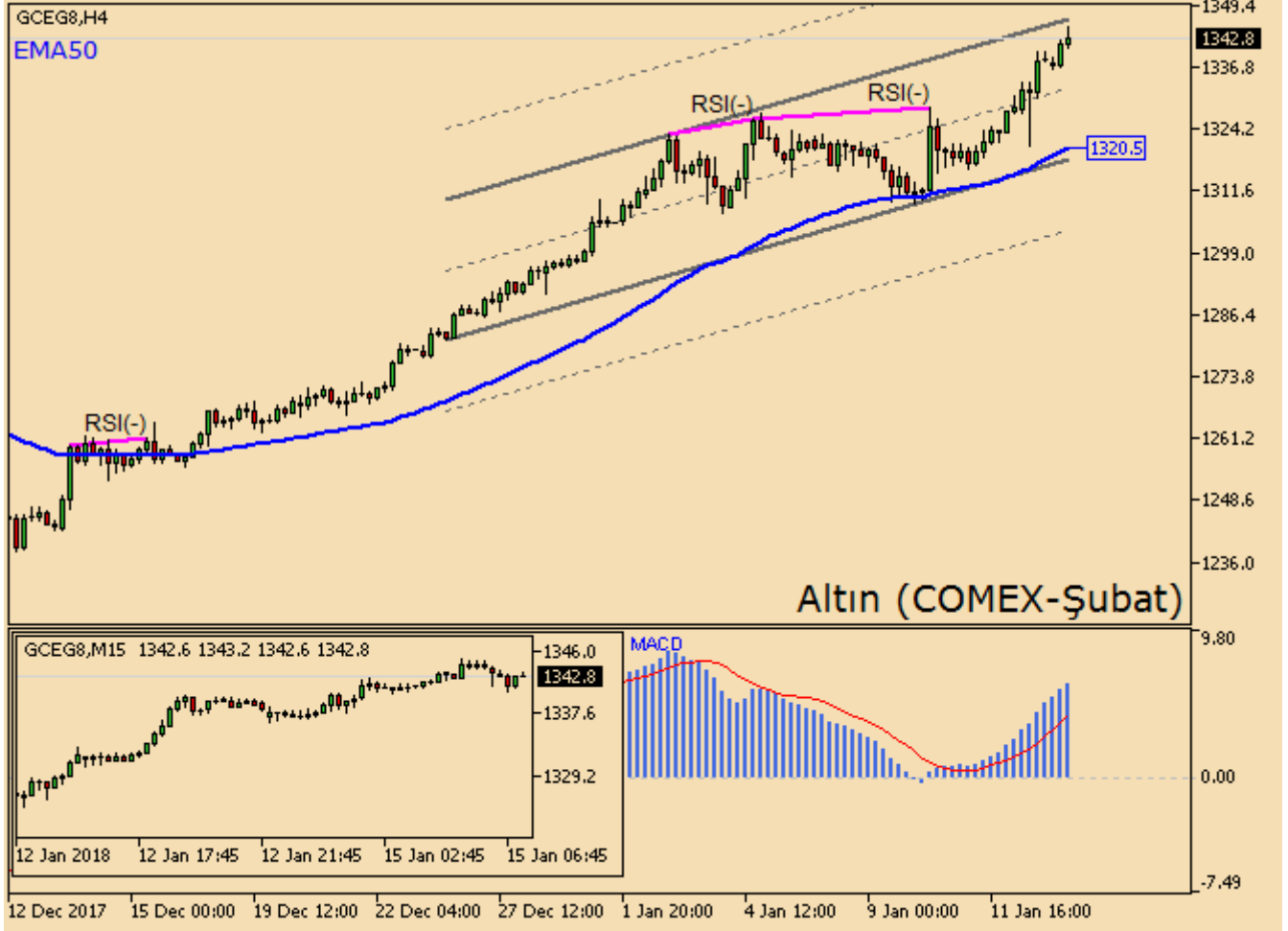


Grafiği teknik açıdan yorumlarsak, 1.3618 seviyesi 240 dakikalık Bollinger Bantları baz alındığında pivot konumuna geldi. Bir önceki kapanış alıcılı tarafta gerçekleşirken, PSAR göstergesinin de onayladığı bu görünümün devamı halinde 1.3813 ve daha yukarıda 1.3934 test edilebilir. Karşıt durumdaysa satış baskısının artmasıyla 1.3423 ve 1.3302 hedefli işlemler denenebilir. Günlük kapanışlarda da benzer bir durum mevcut. Bu periyotta 1.3561 pivot, 1.3348 destek ve 1.3775 direnç noktaları izlenebilir. Bununla birlikte 240 dakikalık grafikte aşırı alım bölgesinde bulunan MFI endeksi, yukarı yönlü hareketlerde kalıcılığın sorgulanmasına sebebiyet verebilir.

İngiliz Sterlininde haftalık spekülative net pozisyon değişimi alış yönünde gerçekleşti. COT raporuna göre, uzun pozisyonlar 8,572 ve kısa pozisyonlar 17,829 kontrat azalış gösterdi. Bu değişimle birlikte net pozisyon miktarı 25,492 uzun kontrata ulaştı.

Altın yükseliőe devam ediyor

COMEX Altın kontratı bir önceki işlem gününde artan hacimle birlikte yüzde 1.13 yükseldi. Şubat vadeli sözleşmenin fiyatı bugün saat 10:17'de yüzde 0.42 primle 1342.8 yakınlarında bulunuyor.

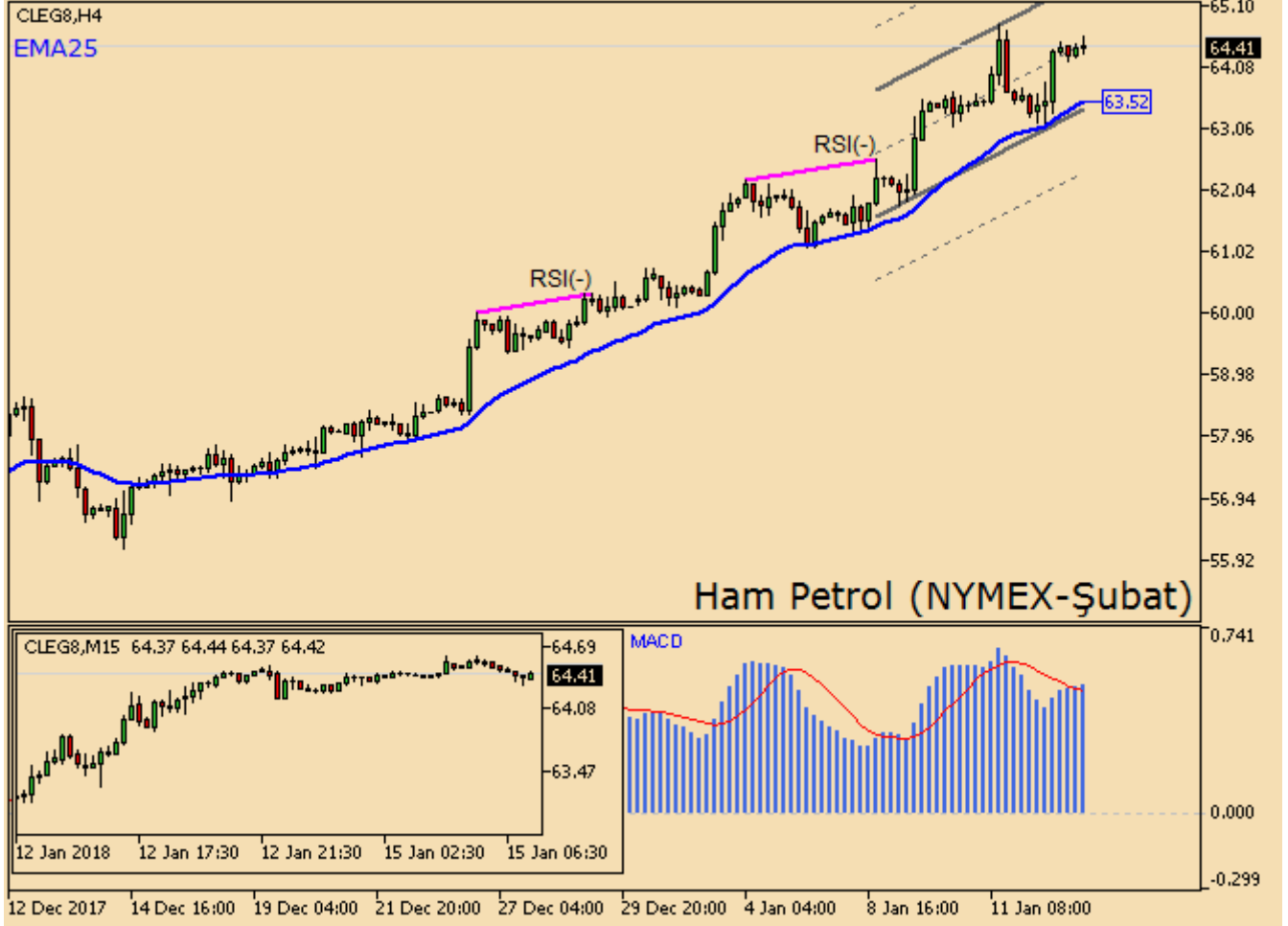


Kısa vadede yükselen trend algısı hâkim. 4 saatlik grafikteki bar kapanışları, 50 periyotluk üssel hareketli ortalamaya denk gelen 1320.5 seviyesi üstünde kalmaya devam ettikçe boğalar piyasayı yönlendirmeyi sürdürebilir. Değerli metal ayrıca, kanalın geçtiği 1318.0 - 1332.3 - 1346.7 bantları içinde hareket etmek isteyebilir. Daha ötedeki fiyatlamalar ise aşağıda 1303.7'yi veya yukarıda 1361.0'ı hedefleyebilir.

Haftalık yayınlanan CFTC Yatırımcı Taahhüt raporuna göre Altındaki pozitif piyasa eğilimi kuvvetlendi. Spekülatif uzun pozisyonlar 47,733 ve kısa pozisyonlar 7,713 kontrat artış gösterdi. Net pozisyon miktarı 203,288 uzun kontrat oldu.

Ham Petrolde yukarı yönlü eğilim sürüyor

Şubat 2018 vadeli Ham Petrol geçtiğimiz haftanın son günü yüzde 1.35 yükselirken, işlem hacmi 503 bin kontrat ile %12 azaldı. Emtia gün içinde olumlu havanın sürmesiyle %0.22 artış göstererek, saat 10:17 itibarıyla 64.41 yakınlarında bulunuyor.

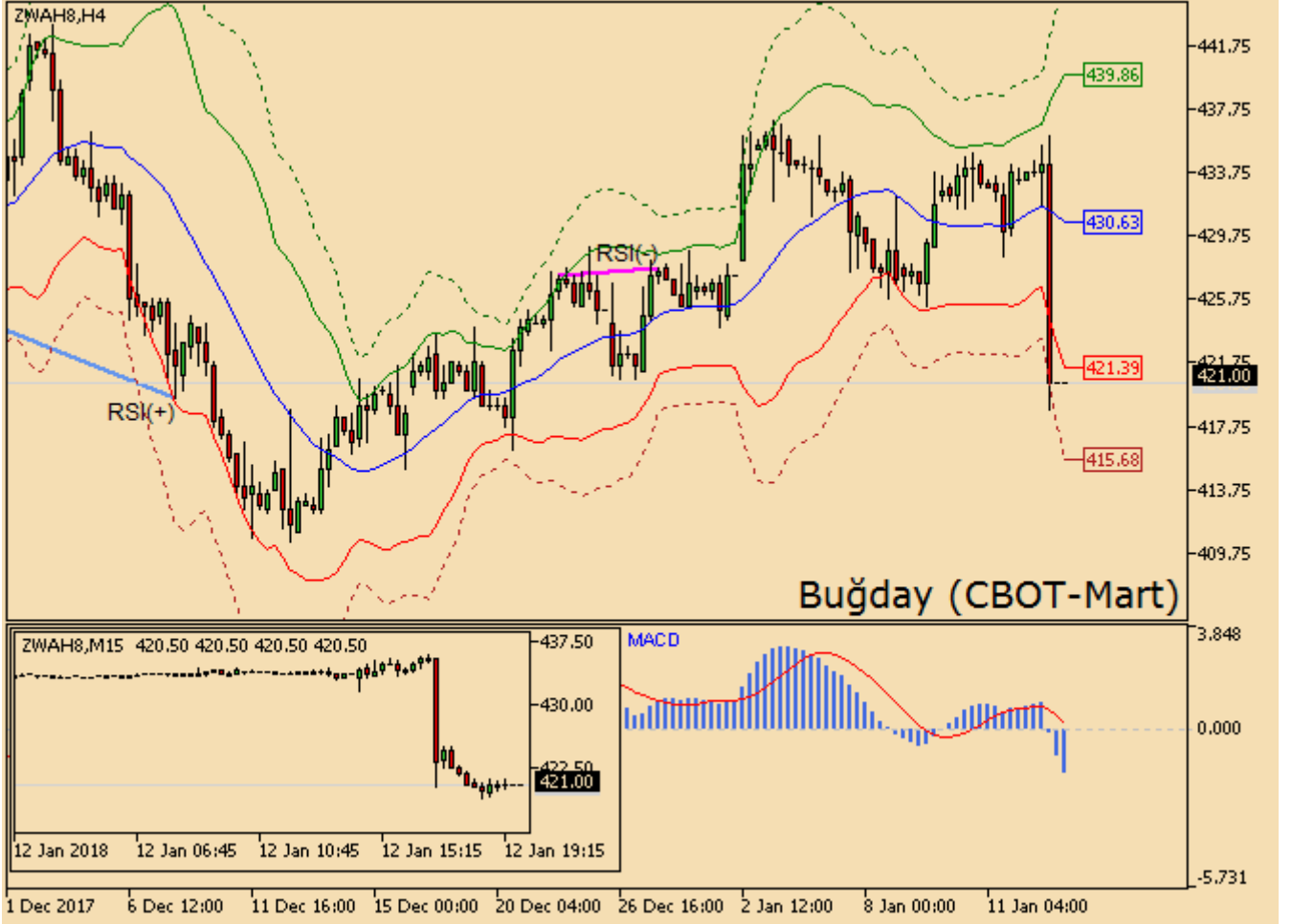


Teknik indikatörler kısa vadede yükselen trendde işaret ediyor. Yatırımcılar, h4 bar kapanışları 25 periyotluk üssel hareketli ortalamanın (63.52) üstünde tutunduğu sürece iyimserliklerini koruyacaktır. Emtia ayrıca, kanalın geçtiği 63.39 - 64.45 - 65.50 bantları içinde hareket etmek isteyebilir. Kanal dışındaysa 62.34 ve 66.56 seviyeleri radara girecektir. Bununla beraber günlük grafikte aşırı alım bölgesinde bulunan para akışı endeksi, yukarı yönlü hareketlerde kalıcılığın sorgulanmasına sebebiyet verebilir.

CFTC'nin güncel vadeli pozisyonlar raporuna göre, Ham Petrolde spekülâtif işlem yapan yatırımcılar önceki hafta uzun pozisyonlarını 38,828 ve kısa pozisyonlarını 5,451 kontrat artırdılar. Bu yatırımcılar toplamda 801,494 adet uzun ve 143,904 adet kısa pozisyona sahipler.

Buğdayda düşüş hızlandı

Vadeli Buğday (ZWAH8) Cuma gününü yüzde 2.94 kayıpla 420.50 seviyesinden kapattı. İşlem hacmiyse %101 artarak 102 bin adet oldu. Kontrat bugün %0.00 ile değişime uğramadan ve 421.00 seviyesinden işlem görüyor.



Bollinger Bandı analizine göre 240 dakikalık grafikteki son kapanış alt çizginin aşağısında gerçekleşti ve ayların gücünü ortaya koydu. Orta bandın geçtiği 430.63 altında kapanışlar devam ettiği müddetçe olumsuz algı sürebilir. 421.39 ve 415.68 destek, 439.86 ve 445.57 direnç olarak takip edilebilir. Ayrıca günlük bazda önceki kapanış da bunu destekliyor. Burada 427.68 pivot, 418.19 destek ve 437.16 direnç seviyeleri izlenebilir. Volatilitiyi ölçen ATR gün içinde son üç haftanın zirvesine çıktı ve bu durum yüksek miktarda pozisyon alan yatırımcılar için tehlike yarabilir.

Buğday bugün Amerika Martin Luther King günü tatili nedeniyle işlem görmeyecek.

CFTC'nin güncel vadeli pozisyonlar raporuna göre, Buğdayda spekülatif işlem yapan yatırımcılar önceki hafta uzun pozisyonlarını 6,728 ve kısa pozisyonlarını 1,868 kontrat artırdılar. Bu yatırımcılar toplamda 169,311 adet uzun ve 247,689 adet kısa pozisyona sahip bulunmaktalar.

Uyarı Notu

Bu dokümanda yer alan her türlü bilgi, değerlendirme ve yorum güvenilir olduđu düşünölen PhillipCapital Menkul Değerler A.Ş. Araştırma Departmanı tarafından hazırlanmış olup, burada sunulan bilgilerin doğruluđu ve bütönlüđu konusunda makul özen gösterilmiş olmakla beraber, olabilecek hatalar ve eksikliklerden sorumlu değildir. Burada yer alan fiyatlar, veriler ve bilgilerin tam ve doğru olduđu garanti edilemez, içerik haber verilmeksizin deđiştirilebilir. Burada yer alan yorum ve tavsiyeler, yorum ve tavsiyede bulunanların kişisel görüşlerine dayanmaktadır. Herhangi bir yatırım aracının alım – satım önerisi ya da getiri vaadi olarak yorumlanmamalıdır. Bu belgede yer alan yatırımla ilgili bilgiler, yorumlar ve tavsiyeler yatırım danışmanlıđı kapsamında değildir. Yatırım danışmanlıđı hizmeti, yetkili kuruluşlar tarafından kişilerin risk ve getiri tercihleri dikkate alınarak kişiye özel sunulmaktadır. Burada yer alan yorum ve tavsiyeler ise genel niteliktedir. Burada yer alan görüşler, yatırımcının mali durumuna veya risk ve getiri tercihlerine uygun olmayabilir. Bu nedenle, sadece burada yer alan bilgilere dayanılarak yatırım kararı verilmesi beklentilere uygun sonuçlar doğurmayabilir. Burada yer alan bilgi, değerlendirme, yorum ve istatistiki şekil ve deđerlendirmelerin kullanımı sonucunda ortaya çıkacak doğrudan ve /veya dolaylı zararlardan PhillipCapital Menkul Değerler A.Ş. sorumlu olmayacaktır. Tüm hakları saklıdır. Bu belgenin hiçbir bölümü; PhillipCapital Menkul Değerler A.Ş.'nin önceden yazılı izni alınmaksızın çođaltılamaz, yayınlanamaz veya fotokopi, mekanik kopyalama ve elektronik ortam dahil olmak üzere hiçbir surette dađıtılamaz. Size sunulan yatırım bilgi, yorum ve tavsiyeleri yatırım danışmanlıđı kapsamında değildir. Bu tavsiyeler genel nitelikte olup, özel olarak sizin mali durumunuz ile risk ve getiri tercihlerinize uygun olarak hazırlanmamıştır. Bu nedenle, sadece burada yer alan bilgilere dayanılarak yatırım kararı verilmesi beklentilerinize uygun sonuçlar doğurmayabilir.