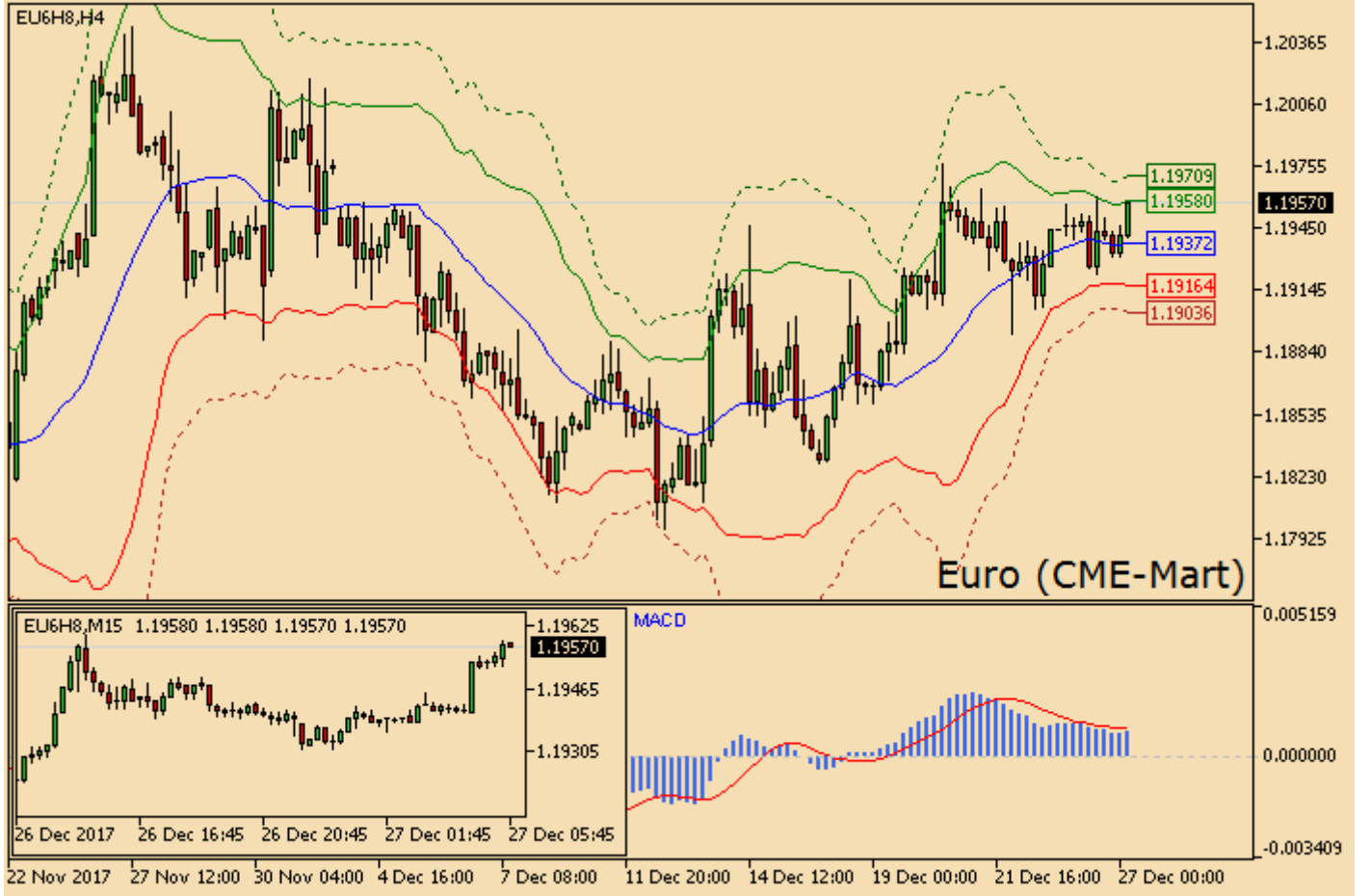


Euro kayıplarını telafi etti

Vadeli Euro (EU6H8) önceki günü yüzde 0.11 kayıpla 1.1933 seviyesinden sonlandırdı. İşlem 55 bin kontrat oldu. Sözleşme bugün saat 08:45 itibarıyla yüzde 0.20 artıda ve 1.1957 seviyesinden işlem görüyor.

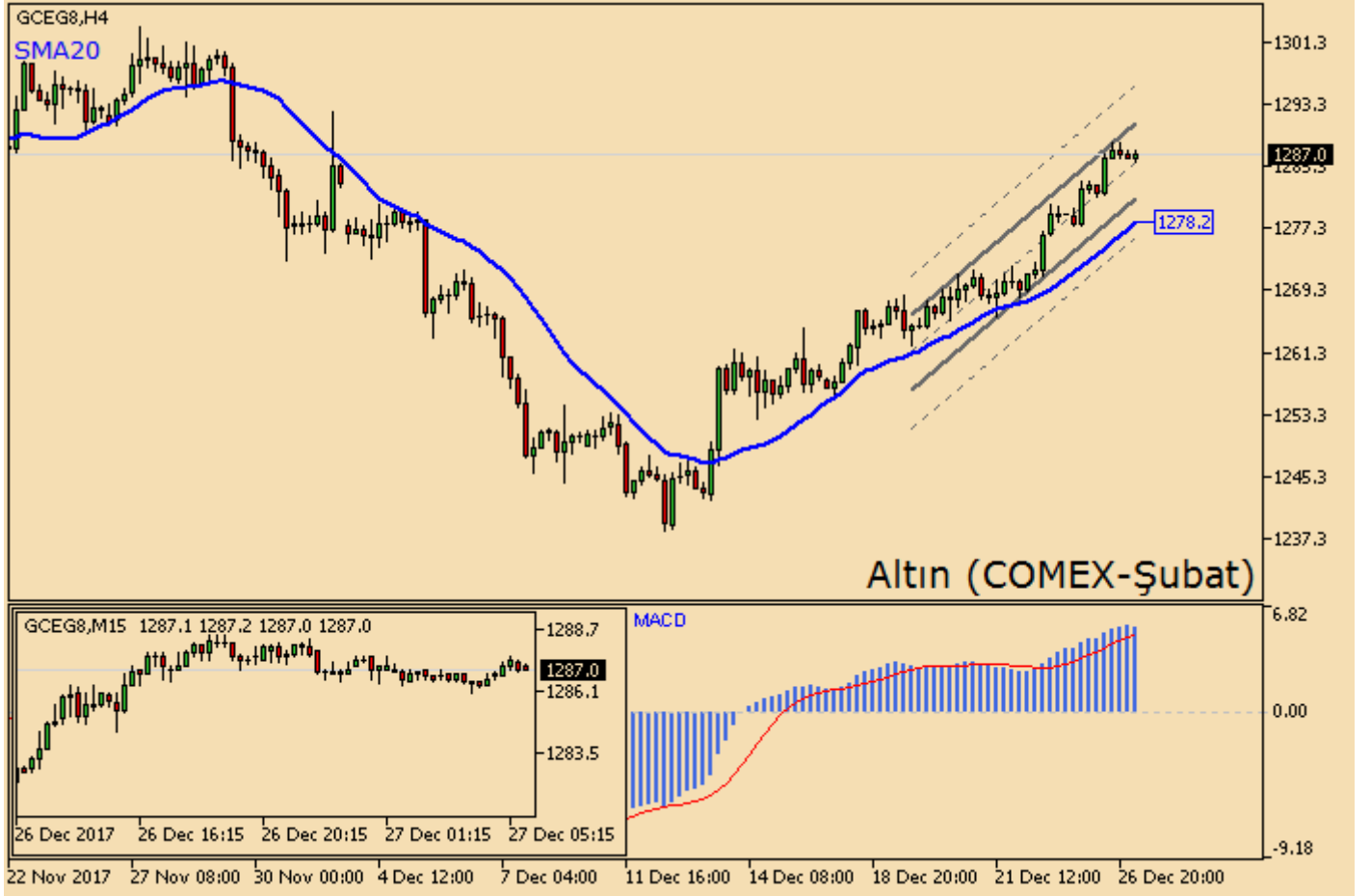


H4 grafiğe ait MACD göstergesi yakın dönemde sıfır çizgisinin üzerine yerleşti. 1.1937 seviyesi ise Bollinger Bantlarının içinde pivot konumuna geldi. Önceki kapanış alıcılı tarafta gerçekleşirken, PSAR göstergesinin de desteklediği bu görünümün devamı halinde 1.1958 ve daha yukarıda 1.1971 test edilebilir. Karşıt durumdaysa satış baskısının artmasıyla 1.1916 ve 1.1903 hedefli işlemler denenebilir. Günlük kapanışlarda da benzer bir durum mevcut. Burada 1.1892 pivot, 1.1802 destek ve 1.1983 direnç noktaları izlenebilir. Bununla beraber piyasa oynaklığının son birkaç günde dibe vurmasıyla yeni dalgalanmalar için uygun koşullar oluşmaktadır.

Son bir aylık tahvil performanslarını incelersek, Almanya on yıllıkları %0.42 (+8 bp) ve ABD on yıllıkları %2.47 (+14 bp) konumunda. FED'in bu ayki toplantısına yönelik beklentiler, politika faizinin sabit tutulacağı yönünde – CME FedWatch'un vadeli kontratlarda geçen işlemler üzerinden hesapladığı olasılık %100.0 seviyesinde bulunuyor. Mart 2018 tarihli toplantıda faizlerin 25 baz puan yükselme ihtimali ise %62.0 olarak tahmin ediliyor.

Altın kazançlarını sürdürüyor

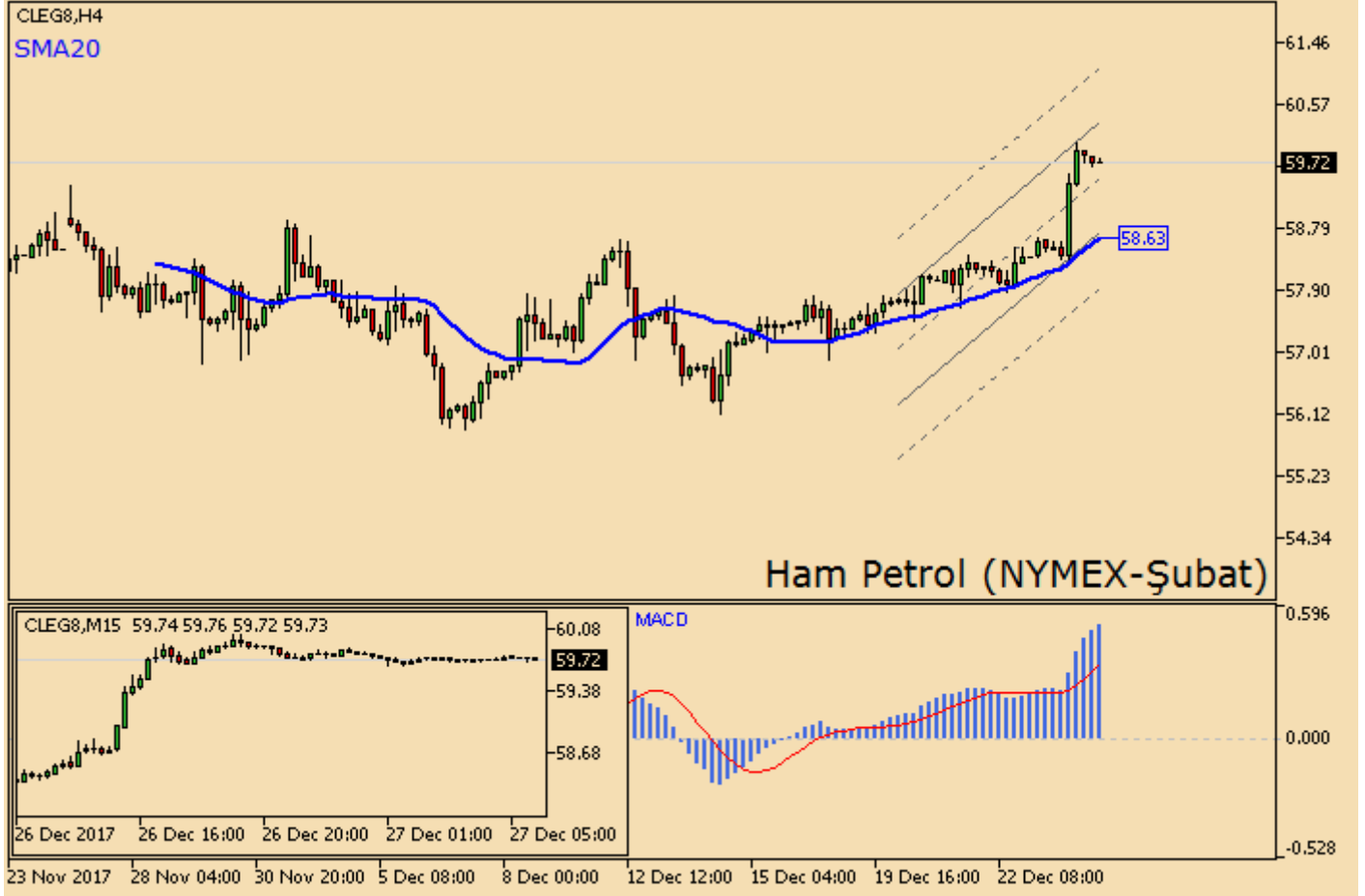
Altın dün %0.70 artış gösterirken, işlem hacmi 128 bin kontrat ile arttı. Değerli metal gün içinde hafif kazançla, saat 08:44'te 1287.0 seviyesinde seyrediyor.



Teknik indikatörler kısa vadede yükselen trendde işaret ediyor. Piyasa oyuncuları, H4 bar kapanışları 20 periyotluk hareketli ortalamasının (1278.2) üstünde tutunduğu müddetçe iyimserliklerini koruyabilirler. Aynı zamanda 1281.1'i destek, 1291.0'ı direnç ve 1286.0'ı orta nokta haline getiren kanal takip edilebilir. Kanalın etkisini yitirdiği durumlardaysa aşağıda 1276.2 ve yukarıda 1295.9 seviyelerine doğru hamleler beklenebilir. Bununla beraber günlük grafikte aşırı alım bölgesinde bulunan para akışı endeksi, yukarı yönlü hareketlerde kalıcılığın sorgulanmasına sebebiyet verebilir. Ayrıca volatilitenin yakın tarihte iyice azalmasıyla, ortam yeni dalgalanmalar için uygun hale gelmektedir.

Ham Petrol yükseliőine ara verdi

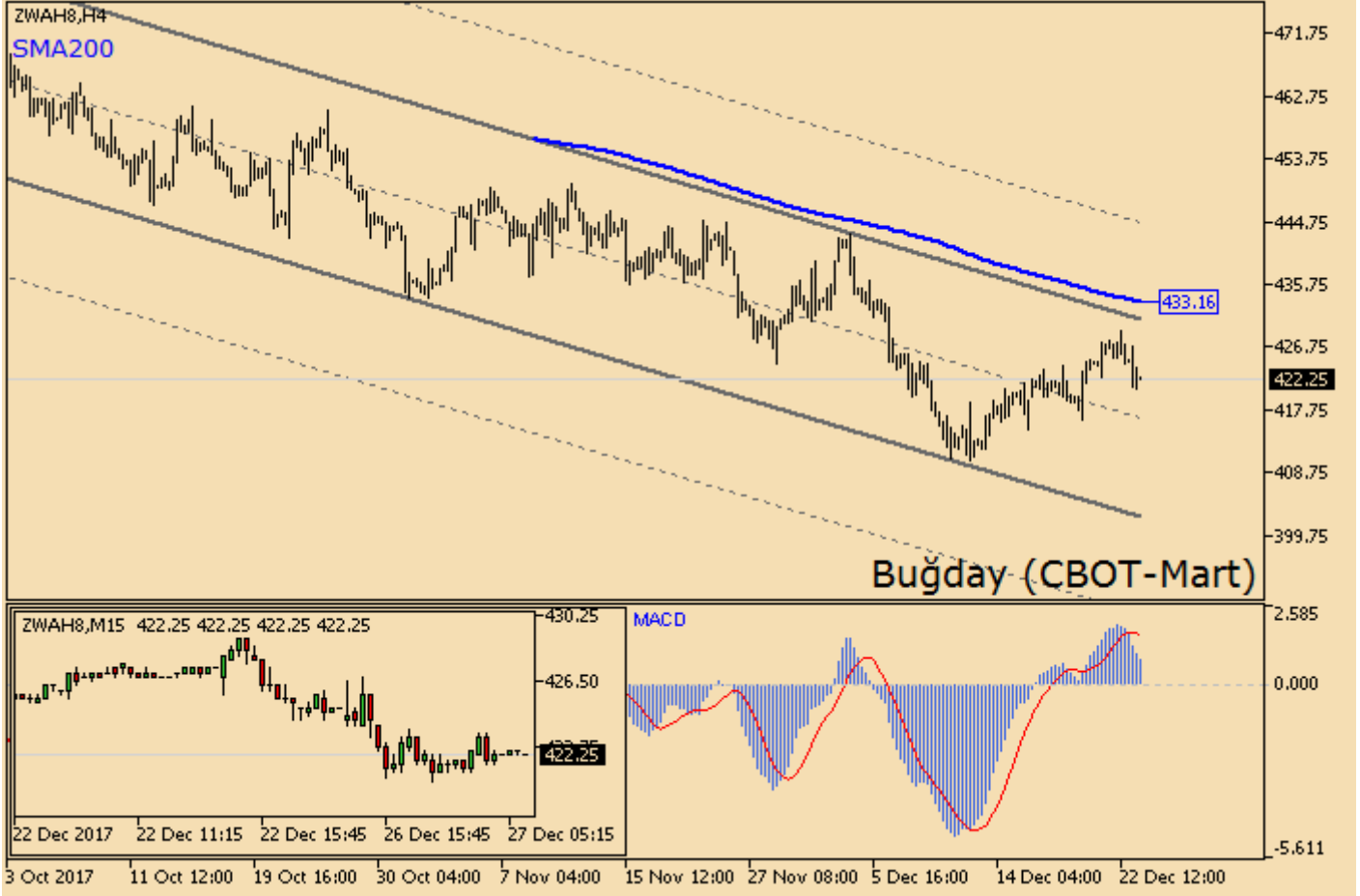
Salı gününü yüzde 2.08 yükseliőle sonlandıran Şubat vadeli Ham Petrol sözleşmesinde, işlem hacmi 374 bin kontrat oldu. Son altı gündür izlenen pozitif kapanıőların ardından emtia gün içinde yüzde 0.10 azalarak 59.74 civarında gözlemleniyor.



Yükselen trend etkisiyle ilerleyen 240 dakikalık grafikte, kapanıőların 20 periyotluk hareketli ortalamaya göre konumu piyasa algısını şekillendirebilir. İndikatörün geçtiđi 58.63 seviyesinin üstündeki fiyatlamalarda trend kuvvetini koruyacaktır. Dip ve tepeleri birleőtiren kanal sayesinde 58.71 destek, 60.29 direnç ve 59.50 orta nokta işlevi görebilir. Kanalın dışına çıkdıđı durumlardaysa aőađıda 57.92 ve yukarıda 61.09 seviyelerine dođru hamleler izlenebilir.

Buğdayda olumsuz bakış sürüyor

CBOT Buğday kontratı bir önceki işlem gününde artan hacimle birlikte yüzde 0.47 değer kaybetti. Mart vadeli sözleşmenin fiyatı bugün saat 08:44'te sakin görünümle 422.25 seviyesinde bulunuyor.



240 dakikalık grafiği incelediğimizde 200 periyotluk basit hareketli ortalamayı izleyen orta vadeli düşüş trendi karşımıza çıkmaktadır. Hareketin sürekliliği bakımından indikatörün işaret ettiği 433.16 seviyesi altındaki kapanışlar önem taşıyacaktır. Aynı zamanda 402.52'yi destek, 430.61'i direnç ve 416.56'yı orta nokta haline getiren kanal takip edilebilir. Dışarı sarkan fiyatlamalar ise aşağıda 388.47'yi veya yukarıda 444.65'i gündeme getirebilir. Ayrıca günlük grafikte 25 periyotluk üssel hareketli ortalamaya (426) çarpmayı sürdüren emtia, Ekim başından bu yana bu indikatörü takip ederek satıcılı seyrini sürdürüyor. Öte yandan gün içi hareketler için 425 seviyesi pivot işlevi görebilir ve üzerindeki kapanışlarda iyimserlik oluşabilir.

Uyarı Notu

Bu dokümanda yer alan her türlü bilgi, değerlendirme ve yorum güvenilir olduđu düşünölen PhillipCapital Menkul Değerler A.Ş. Araştırma Departmanı tarafından hazırlanmış olup, burada sunulan bilgilerin doğruluđu ve bütönlüđu konusunda makul özen gösterilmiş olmakla beraber, olabilecek hatalar ve eksikliklerden sorumlu değildir. Burada yer alan fiyatlar, veriler ve bilgilerin tam ve doğru olduđu garanti edilemez, içerik haber verilmeksizin deđiştirilebilir. Burada yer alan yorum ve tavsiyeler, yorum ve tavsiyede bulunanların kişisel görüşlerine dayanmaktadır. Herhangi bir yatırım aracının alım – satım önerisi ya da getiri vaadi olarak yorumlanmamalıdır. Bu belgede yer alan yatırımla ilgili bilgiler, yorumlar ve tavsiyeler yatırım danışmanlıđı kapsamında değildir. Yatırım danışmanlıđı hizmeti, yetkili kuruluşlar tarafından kişilerin risk ve getiri tercihleri dikkate alınarak kişiye özel sunulmaktadır. Burada yer alan yorum ve tavsiyeler ise genel niteliktedir. Burada yer alan görüşler, yatırımcının mali durumuna veya risk ve getiri tercihlerine uygun olmayabilir. Bu nedenle, sadece burada yer alan bilgilere dayanılarak yatırım kararı verilmesi beklentilere uygun sonuçlar doğurmayabilir. Burada yer alan bilgi, değerlendirme, yorum ve istatistiki şekil ve değerlendirmelerin kullanımı sonucunda ortaya çıkacak doğrudan ve /veya dolaylı zararlardan PhillipCapital Menkul Değerler A.Ş. sorumlu olmayacaktır. Tüm hakları saklıdır. Bu belgenin hiçbir bölümü; PhillipCapital Menkul Değerler A.Ş.'nin önceden yazılı izni alınmaksızın çođaltılamaz, yayınlanamaz veya fotokopi, mekanik kopyalama ve elektronik ortam dahil olmak üzere hiçbir surette dađıtılamaz. Size sunulan yatırım bilgi, yorum ve tavsiyeleri yatırım danışmanlıđı kapsamında değildir. Bu tavsiyeler genel nitelikte olup, özel olarak sizin mali durumunuz ile risk ve getiri tercihlerinize uygun olarak hazırlanmamıştır. Bu nedenle, sadece burada yer alan bilgilere dayanılarak yatırım kararı verilmesi beklentilerinize uygun sonuçlar doğurmayabilir.