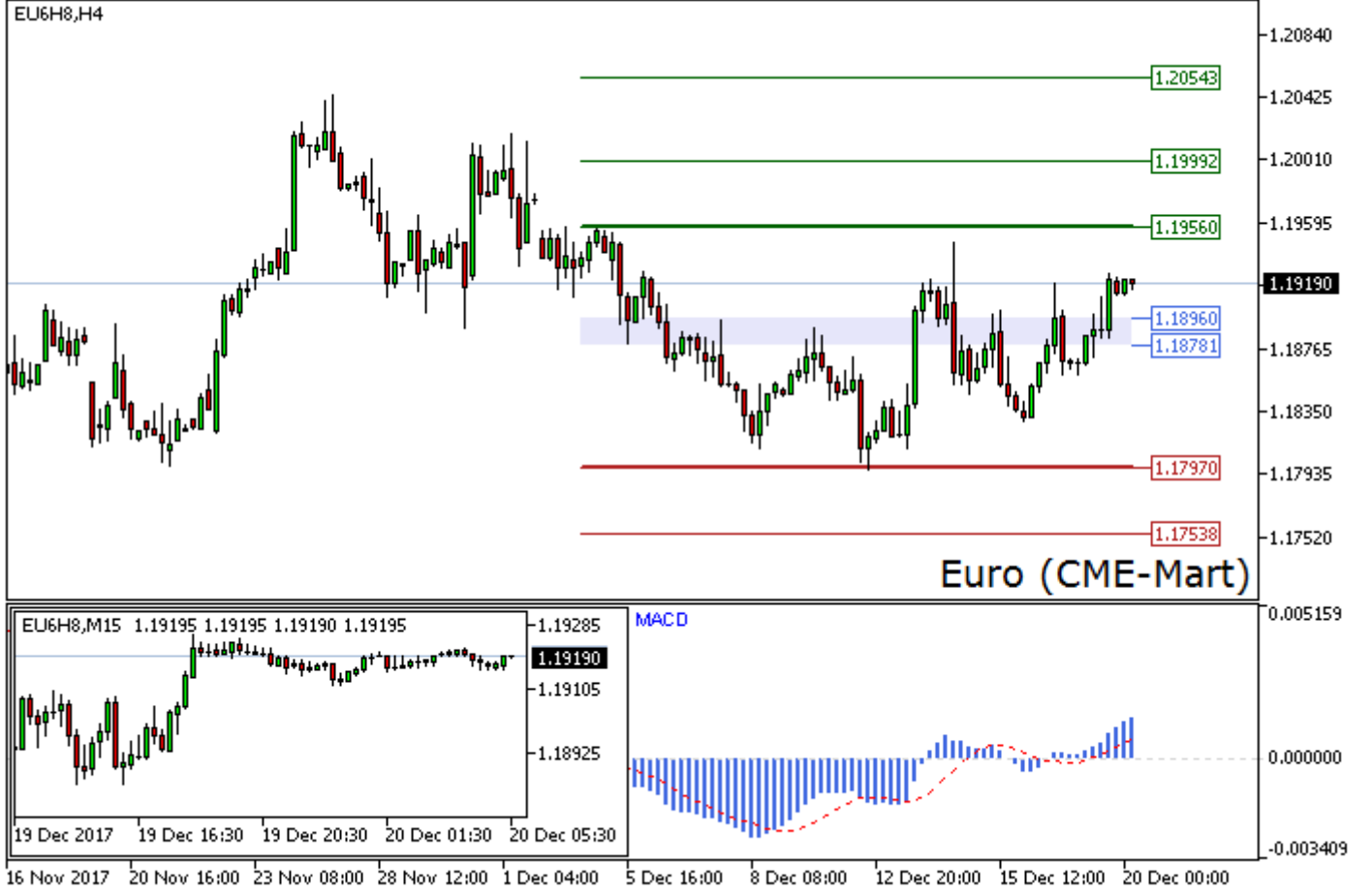


## Euroda iyimserlik sürüyor

CME Euro kontratı bir önceki işlem gününde artan hacimle birlikte yüzde 0.39 değer kazandı. Mart vadeli sözleşmenin fiyatı bugün saat 08:33'te sakin bir şekilde 1.1919 civarında seyrediyor.



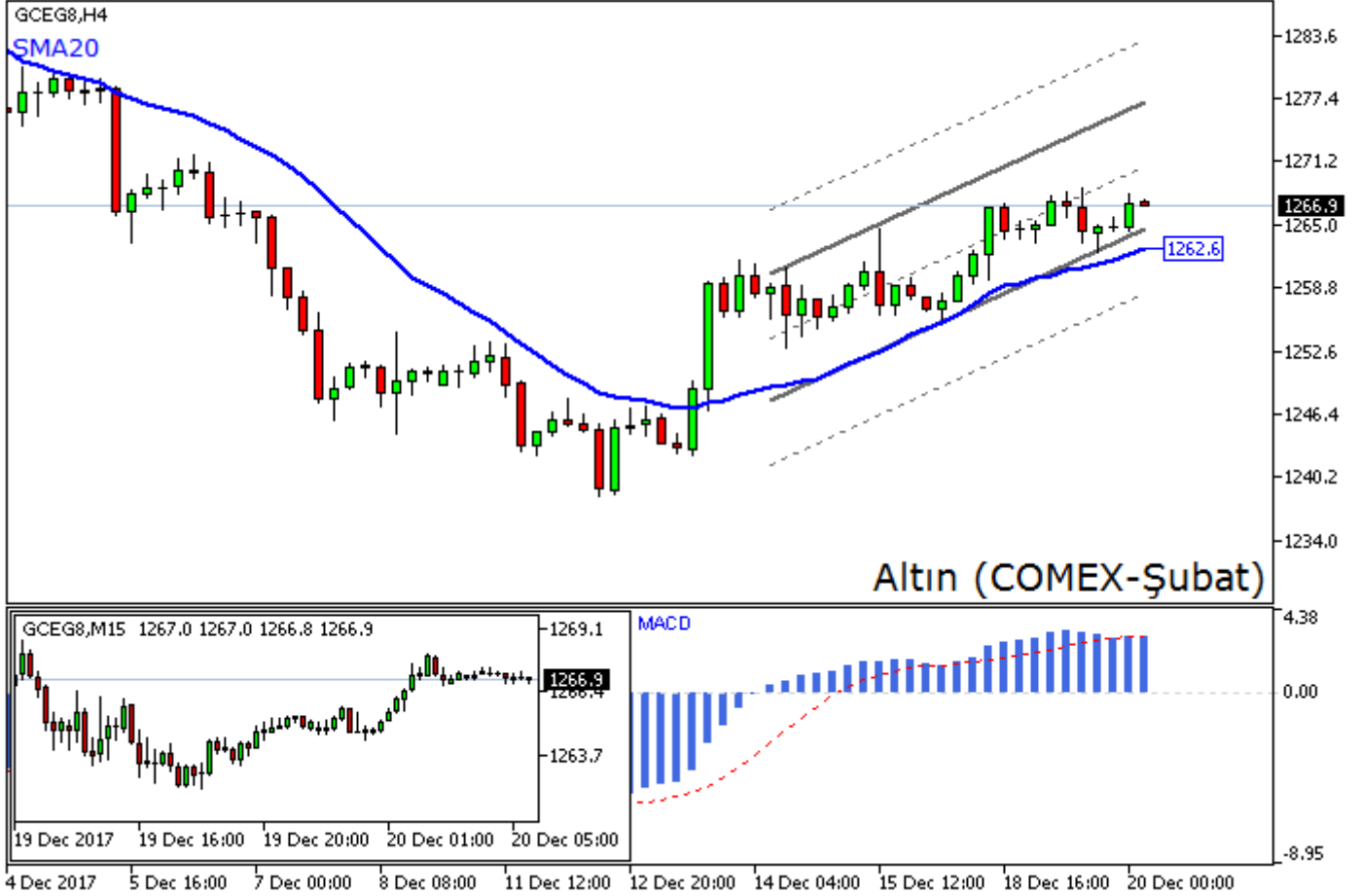
4 saatlik grafiğe göre, kapanışlar yaklaşık dokuz gündür belirli bir bant içerisinde gerçekleşmeyi sürdürmektedir. Kapanışların 1.1956 seviyesini yukarı kırması halinde 1.1999 ve 1.2054 dirençleri, 1.1797 seviyesini aşağı kırması halinde ise 1.1754 ve 1.1699 destekleri hedeflenebilir. Bant içinde kalındığı sürece de önemli hareketli ortalamaların kesiştiği 1.1878-1.1896 bölgesi pivot işlevi görebilir. Bununla birlikte para akışı endeksi aşırı alım bölgesinde bulunduğundan, traderlar uzun pozisyonlardan gittikçe uzaklaşma eğilimi gösterebilir.

Ülke faizlerine göz atarsak, Almanya 10 yıllıkları son otuz günde 1 baz puan artışla %0.37 düzeyindeyken, ABD 10 yıllıkları ise 8 baz puan artışla %2.45 seviyesinde. Diğer yandan, FOMC para politikasına yönelik öngörülerde bulunan CME FedWatch, şu an 1.25-1.50 seviyesinde bulunan hedef faiz oranının Ocak ayında sabit tutulması olasılığını %100.0 düzeyinde hesaplıyor. ABD Merkez Bankası'nın Mart 2018 tarihli toplantıda faizleri 25 baz puan yükseltme ihtimali ise %62.0 olarak tahmin ediliyor.

Ekonomik takvimde, bugün saat 18:00'da açıklanacak ABD Mevcut Ev Satışları verisini yakından takip edilecektir.

## Altın yükseliŐini hızlandırıyor

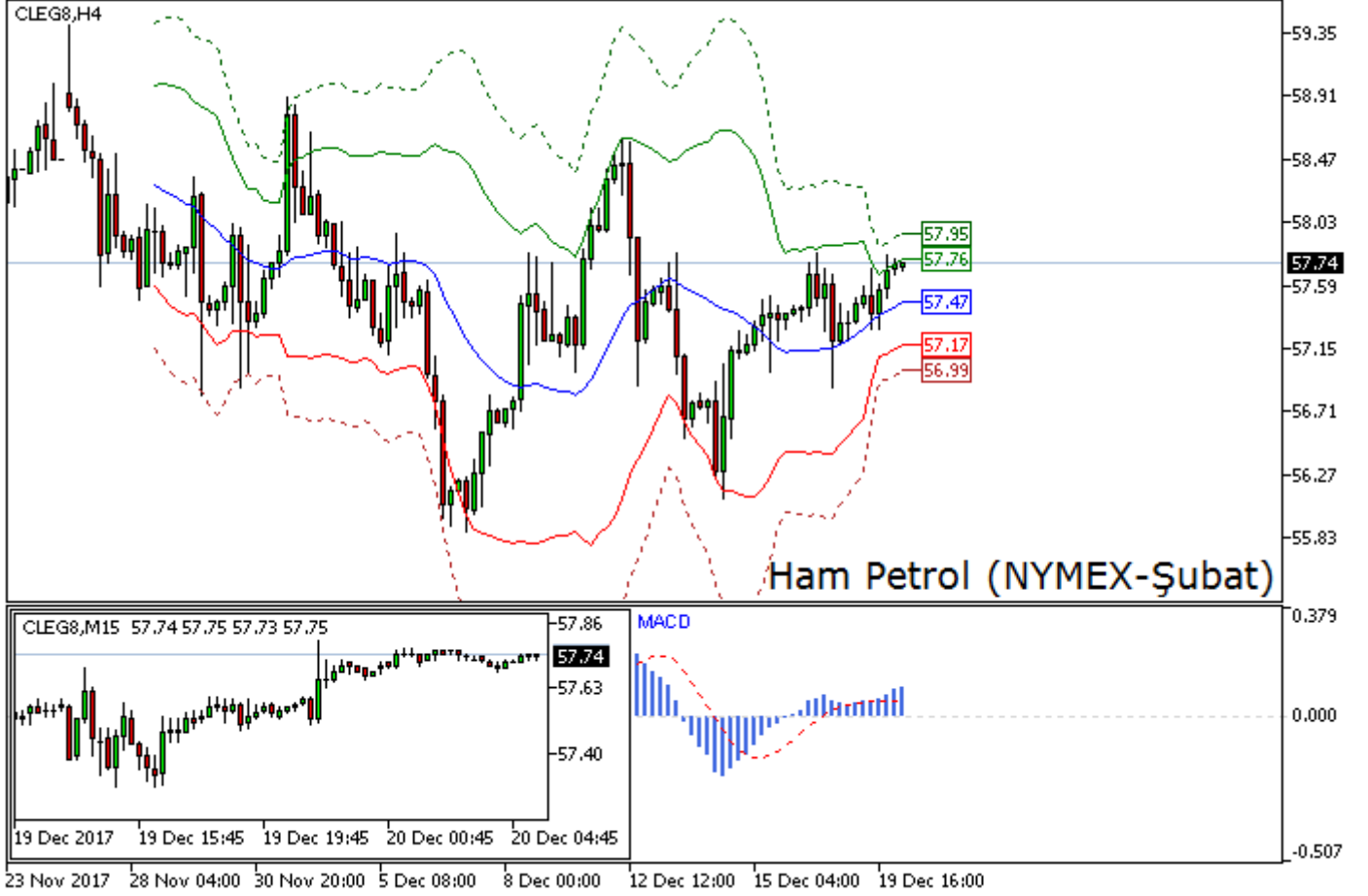
Haftanın ikinci gününü hafif yükseliŐle sonlandıran Şubat vadeli Ons/dolar sözleşmesinde, işlem hacmi önceki güne oranla yüzde 4 azalarak 191 bin kontrat olarak kaydedildi. Değerli metal gün içinde yüzde 0.17 yükselerek, saat 08:33 itibarıyla 1266.9 düzeyinde gözlemleniyor.



Kısa vadede yükselen trend algısı hâkim. 240 dakikalık grafikte 20 periyotluk basit hareketli ortalama takip edilebilir ve göstergenin işaret ettiĐi 1262.6 üstünde kapanışlar sürdüĐü müddetçe boğalar güçlerini koruyabilir. Aynı zamanda 1264.4'ü destek, 1276.9'u direnç ve 1270.6'yı orta nokta haline getiren kanal takip edilebilir. Kanalin etkisini yitirdiĐi durumlarda ise aşağıda 1258.1 ve yukarıda 1283.1 seviyelerine doğru hamleler beklenebilir. Günlük grafikte ise, 1267 seviyesinde bulunan 25 periyotluk üssel hareketli ortalama, yukarı yönlü hareketler için önemli direnç konumunda. Buranın kapanışla aŐılamaması halinde kar satışları görülebilir. Öte yandan volatilitiyi ölçen ATR, bugün son beŐ haftanın en düşüĐüne indi ve bu durum gelecekteki sert hareketlerin habercisi olabilir.

## Ham Petrol'de yükseliő sürüyor

NYMEX Ham Petrol kontratı bir önceki işlem gününde azalan hacimle birlikte yüzde 0.63 değer kazandı. Şubat vadeli sözleşmenin fiyatı bugün saat 08:33'te sakin görünümle 57.73 civarında seyrediyor.

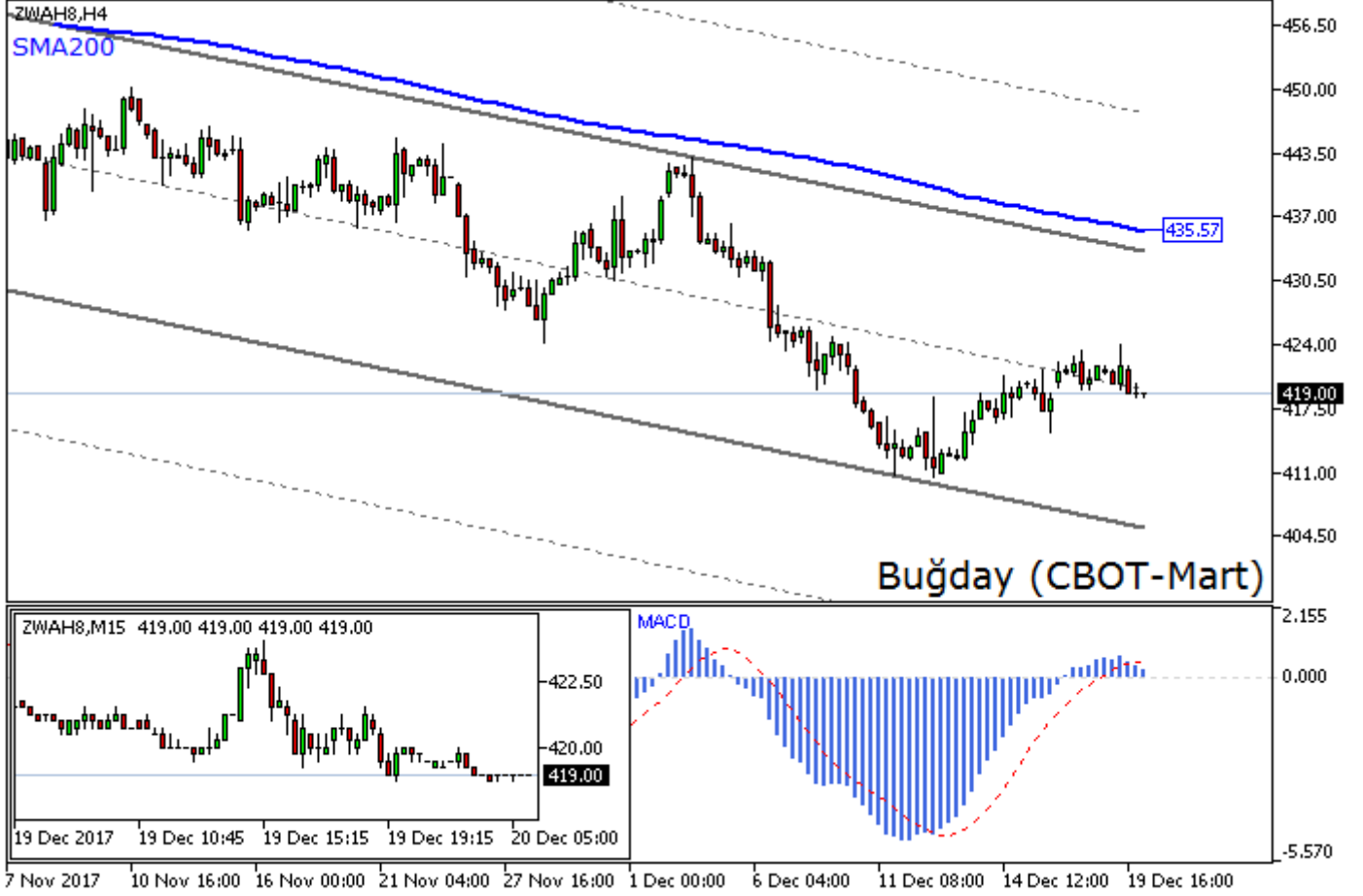


Teknik göstergelere bakarsak, MACD H4 grafikte bir süredir pozitif tarafta kaldı. Aynı zamanda Parabolic SAR ve Bollinger Bandının olumlu bölgelerinde gerçekleşen son bar kapanışı, yukarı yönlü beklentileri yansıtmakta. Dolayısıyla 57.47'den geçen orta çizginin üstünde kalındığı sürece 57.76 ve 57.95 seviyeleri hedeflenebilir. Aksi halde ise 57.17 ve 56.99 gündeme gelebilir. Benzer görünüme sahip günlük grafikte 57.40 pivot, 56.45 destek ve 58.34 direnç işlevi görebilir. Yakın zamanlı volatilitayı ifade eden ATR, bugün son üç haftanın en düşüğüne indi ve bu durum yaklaşmakta olan yeni bir dalgalı seyrin işaretini verebilir.

Bugün saat 18:30'da açıklanacak Ham Petrol Stokları verisi (Beklenti: -3,769M) önem taşımaktadır.

## Buğday yerinde sayıyor

Buğday (ZWAH8) önceki günü yüzde 0.36 kayıpla 419.00 seviyesinden kapattı. İşlem hacmiyse yüzde 12 azalarak 31 bin adet oldu.



Teknik göstergeler orta vadede alçalan trendde işaret ediyor. Yatırımcılar H4 kapanışlar 200 periyotluk hareketli ortalama (435.57) altında kaldığı müddetçe genel olumsuz bakış açılarını koruyabilirler. Öte yandan kapanışların 422'yi aşması yine de iyimserlik yaratabilir. Bununla birlikte emtia, kanalın geçtiği 405.33 - 419.37 - 433.42 aralıklarında hareket etmek isteyebilir. Kanalın dışına çıktığı durumlarda ise aşağıda 391.28 ve yukarıda 447.46 seviyelerine doğru hamleler beklenebilir. Ayrıca emtiada para akışı endeksi aşırı satım bölgesine yakın durmaktadır.

## **Uyarı Notu**

Bu dokümanda yer alan her türlü bilgi, değerlendirme ve yorum güvenilir olduđu düşünölen PhillipCapital Menkul Değerler A.Ş. Arařtırma Departmanı tarafından hazırlanmış olup, burada sunulan bilgilerin doğruluđu ve bütönlüđu konusunda makul özen gösterilmiş olmakla beraber, olabilecek hatalar ve eksikliklerden sorumlu değildir. Burada yer alan fiyatlar, veriler ve bilgilerin tam ve doğru olduđu garanti edilemez, içerik haber verilmeksizin deđiřtirilebilir. Burada yer alan yorum ve tavsiyeler, yorum ve tavsiyede bulunanların kişisel görüşlerine dayanmaktadır. Herhangi bir yatırım aracının alım – satım önerisi ya da getiri vaadi olarak yorumlanmamalıdır. Bu belgede yer alan yatırımla ilgili bilgiler, yorumlar ve tavsiyeler yatırım danışmanlıđı kapsamında değildir. Yatırım danışmanlıđı hizmeti, yetkili kuruluşlar tarafından kişilerin risk ve getiri tercihleri dikkate alınarak kişiye özel sunulmaktadır. Burada yer alan yorum ve tavsiyeler ise genel niteliktedir. Burada yer alan görüşler, yatırımcının mali durumuna veya risk ve getiri tercihlerine uygun olmayabilir. Bu nedenle, sadece burada yer alan bilgilere dayanılarak yatırım kararı verilmesi beklentilere uygun sonuçlar doğurmayabilir. Burada yer alan bilgi, değerlendirme, yorum ve istatistiki řekil ve deđerlendirmelerin kullanımı sonucunda ortaya çıkacak doğrudan ve /veya dolaylı zararlardan PhillipCapital Menkul Değerler A.Ş. sorumlu olmayacaktır. Tüm hakları saklıdır. Bu belgenin hiçbir bölümü; PhillipCapital Menkul Değerler A.Ş.'nin önceden yazılı izni alınmaksızın çođaltılamaz, yayınlanamaz veya fotokopi, mekanik kopyalama ve elektronik ortam dahil olmak üzere hiçbir surette dađıtılamaz. Size sunulan yatırım bilgi, yorum ve tavsiyeleri yatırım danışmanlıđı kapsamında değildir. Bu tavsiyeler genel nitelikte olup, özel olarak sizin mali durumunuz ile risk ve getiri tercihlerinize uygun olarak hazırlanmamıştır. Bu nedenle, sadece burada yer alan bilgilere dayanılarak yatırım kararı verilmesi beklentilerinize uygun sonuçlar doğurmayabilir.