

PhillipCapital Haftalık Model Portföy

19-23 Ağustos 2024

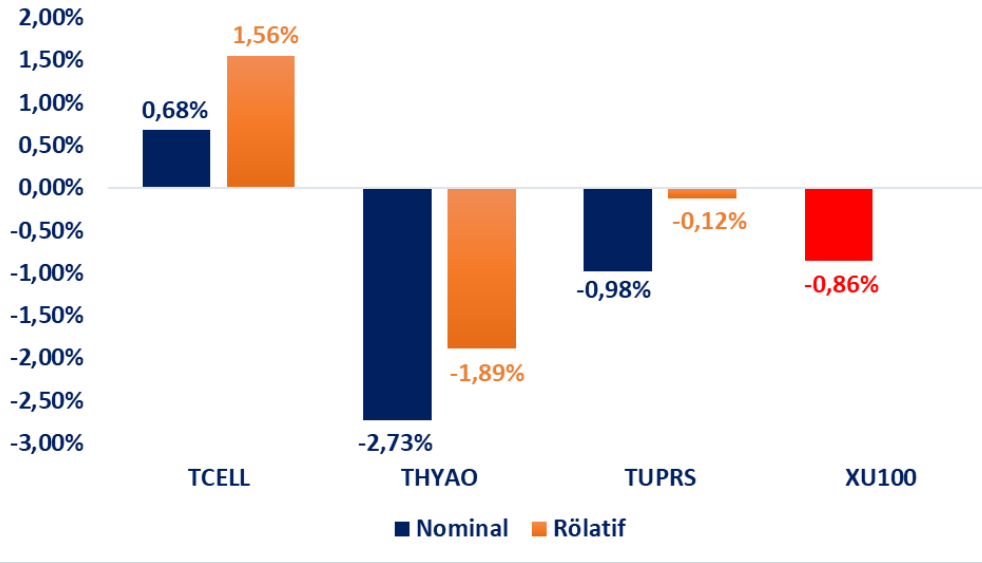
PhillipCapital Araştırma
arastirma@phillipcapital.com.tr



Haftalık Teknik Analiz Model Portföyü

Hisse Kodu	M. Portföy Giriş Fiyatı	Hedef Fiyat	Zarar Kes	Pot. Getiri (%)
AKBNK	56,85	61,75	53,00	8,7%
ENKAI	45,00	47,76	43,50	6,1%
KOZAA	68,90	75,55	66,30	9,7%

12-16 Ağustos Haftası Model Portföy Performansı



Rapor Metodolojisi

- Haftalık model portföy hisseleri teknik analiz yöntemi ile analiz edilmiştir.
- Model portföyde günlük kapanışlar değil haftalık kapanışlar dikkate alınmıştır. Bu nedenle mevcut analizler çok kısa vadeli beklentilere cevap veremeyebilir.

BİST 100 endeksi son işlem haftasında 9.708-10.078 puan aralıklarında işlem görerek geçtiğimiz haftayı %0,86 oranında değer kaybı ile tamamladı.

Geçtiğimiz hafta yurt dışı piyasaların da katkısı ile zaman zaman yukarı yönlü denemeler yapan BIST100 endeksi, haftanın genelinde trendi değiştirecek bir yükseliş ivmesi yakalayamayıp genel olarak zayıf bir yapı çizdi.

Endekste 9.700 bandının üzerinde taban oluşumunu kısa vadede olumlu ve önemli olarak bulsak da halen trendin değişmediğine değinmek isteriz. Son günlerde özellikle açılış ile birlikte 10.000 puanın test edildiğini ancak bu yükselişlerden sonuç alınmadığını gördük.

Borsa İstanbul'da bu hafta 10.000 puan barajını ve 100 günlük ortalamanın belirlediği 10.100 seviyesini takip ediyor olacağız. Momentum kazanmakta zorluk çeken endekste bu seviyelerin aşılması ile birlikte yönün yeniden yukarı doğru dönebileceğini düşünüyoruz.

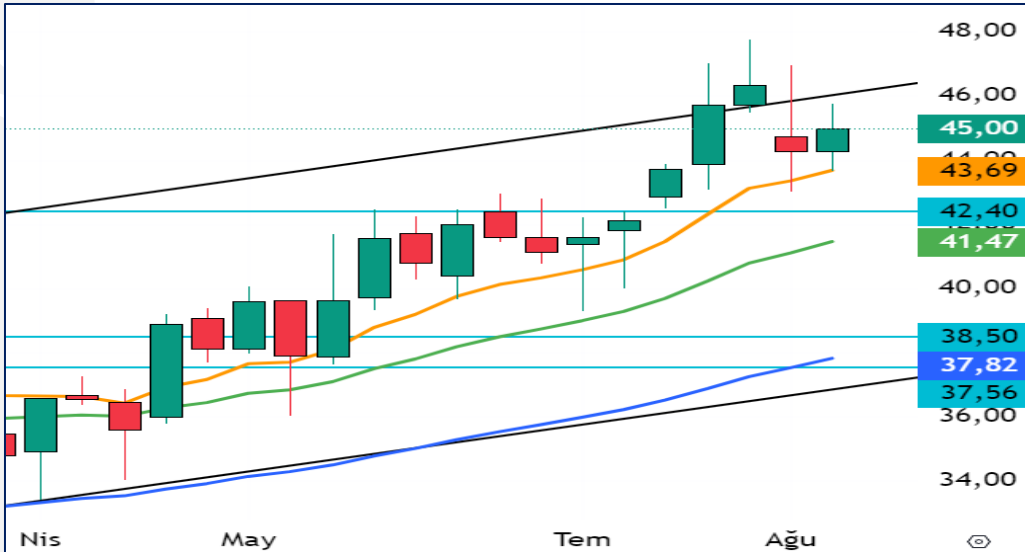


AKBNK

Geçtiğimiz işlem haftasında endeksten pozitif ayrılan **XBANK** endeksi haftanın genelinde %3,53 oranında değer kazanımı ile haftayı tamamladı. Bankacılık sektöründeki hisseler arasında geçtiğimiz hafta daha olumlu ayrılan AKBNK hissesinde bu hafta içerisinde 60,00 TL seviyesinde bulunan gap direnci aşılabilir ise alışların hız kazanacağını görebiliriz.

Hedef Fiyat: 61,75 ₺

Zarar Kes: 53,00 ₺

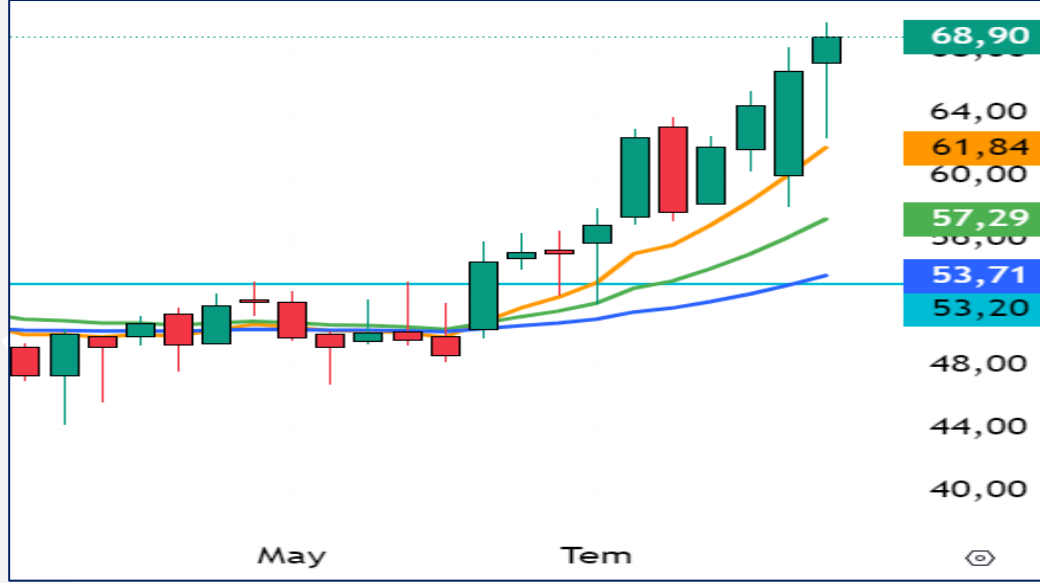


ENKAI

Güçlü seyrini sürdüren ENKAI, 10 haftalık ortalamasını destek edinerek yükseliş trendi içerisinde fiyatlandırmayı sürdürüyor. Hissede bu hafta 10 haftalık ortalamasının aşağı yönde kırılmaması durumunda yükselen trendinin direnç seviyesi olan ve aynı zamanda hissenin tarihi zirvesi olan 47,76 TL seviyesinin yeniden test edilebileceğini düşünüyoruz.

Hedef Fiyat: 47,76 ₺

Zarar Kes: 43,50 ₺



KOZAA

Son işlem haftasında bankacılık sektörünün ardından en çok değer kazanan sektör konumunda bulunan madencilik sektörünün %2,27 oranında değer kazandığını gördük. Sektöre gelen alışlar ile KOZAA hissesinde de pozitif bir hava hakimdi. Son haftalarda endekste ki geri çekilmeye karşı güçlü bir duruş sergileyen KOZAA hissesinde haftalık kapanışı olumlu olarak yorumluyoruz. İşlem hacminde de toparlanma emarelerinin göz önüne çıktığı hissede alıcılı görünümün bu hafta da devam etmesini görebiliriz.

Hedef Fiyat: 75,55 ₺

Zarar Kes: 66,30 ₺

Yasal Uyarı

“Burada yer alan yatırım bilgi, yorum ve tavsiyeleri yatırım danışmanlığı kapsamında değildir. Yatırım danışmanlığı hizmeti; aracı kurumlar, portföy yönetim şirketleri, mevduat kabul etmeyen bankalar ile müşteri arasında imzalanacak yatırım danışmanlığı sözleşmesi çerçevesinde sunulmaktadır. Burada yer alan yorum ve analizler genel niteliktedir. Bu tavsiyeler mali durumunuz ile risk ve getiri tercihlerinize uygun olmayabilir. Bu nedenle, sadece burada yer alan bilgilere dayanılarak yatırım kararı verilmesi beklentilerinize uygun sonuçlar doğurmayabilir. Tüm yorum ve tavsiyeler; öngörü, tahmin ve fiyat hedeflerinden oluşmaktadır. Zaman içinde piyasa koşullarında meydana gelen değişiklikler nedeniyle söz konusu yorum ve tavsiyelerde değişikliğe gidilebilir. Bu rapordaki tüm görüş ve bilgiler önceden haber verilmeksizin değiştirilebilir. Raporda yer alan bilgi ve veriler, güvenilir olduğuna inanılan kaynaklardan derlenmiş olup, doğrulukları ayrıca araştırılmamıştır. Bu nedenle, bu bilgilerin tam veya doğru olmaması nedeniyle doğabilecek zararlardan PhillipCapital Menkul Değerler A.Ş. ve çalışanları sorumlu değildir. Bu sebeple, okuyucuların, bu raporlardan elde edilen bilgilere dayanarak hareket etmeden önce, bilgilerin doğruluğunu teyit ettirmeleri önerilir ve bu bilgilere dayanılarak aldıkları kararlarda sorumluluk kendilerine aittir. Bilgilerin eksikliği ve yanlışlığından PhillipCapital hiçbir şekilde sorumlu tutulamaz. Ayrıca, PhillipCapital ve tüm çalışanlarının, herhangi bir şekilde bilgiler dolayısıyla ortaya çıkabilecek, doğrudan veya dolaylı zararla ilgili herhangi bir sorumluluğu yoktur. Sunulan yorum ve tavsiyelerin objektifliğini etkileyebilecek nitelikte bilinen herhangi bir ilişki ve koşul bulunmamakta olup, gerek Şirketimiz gerekse müşterileri arasında doğabilecek önemli çıkar çatışmalarına yol açmayacak şekilde hazırlanması için azami dikkat ve özen gösterilmiştir. Burada yer alan bilgiler, bir yatırım tavsiyesi, yatırım aracının alım satım önerisi ya da getiri vaadi değildir ve Yatırım Danışmanlığı kapsamında yer almamaktadır. Bu raporun tümü veya bir kısmı PhillipCapital Menkul Değerler A.Ş.’nin yazılı izni olmadan çoğaltılamaz, yayınlanamaz veya üçüncü kişilere gösterilemez, ticari amaçla kullanılamaz.”