

Otomotiv Sektörü Aylık Veri- Eylül 2024

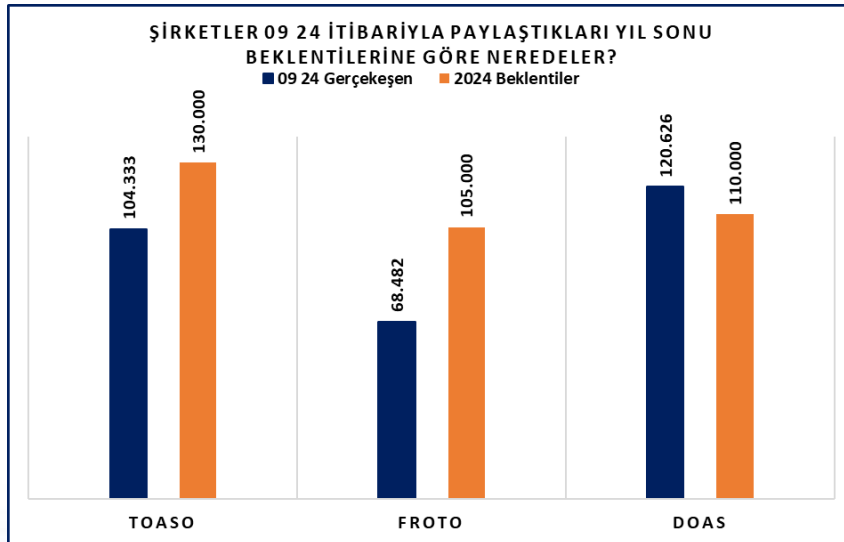
2024 yılı Ocak-Eylül döneminde otomobil ve hafif ticari araç pazarı %1,2 oranında azaldı... Türkiye otomobil ve hafif ticari araç toplam pazarı, 2024 yılı Ocak-Eylül döneminde bir önceki yılın aynı dönemine göre %1,2 oranında azalarak **847.692** adet olarak gerçekleşti.

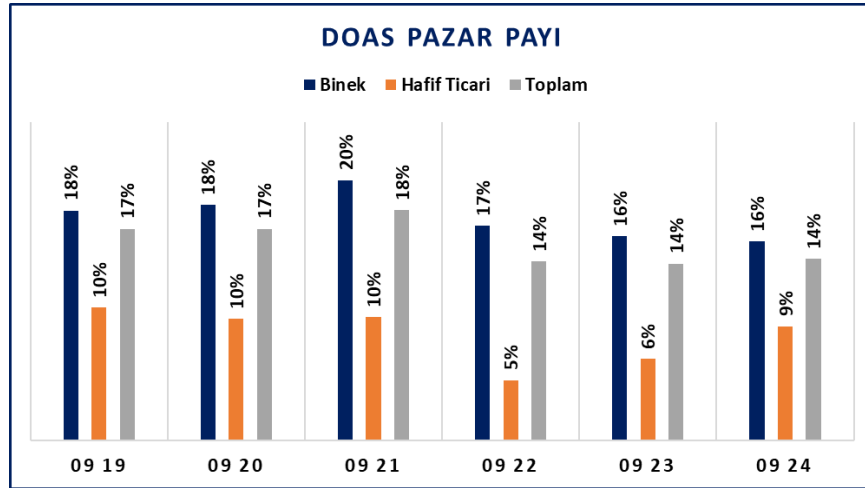
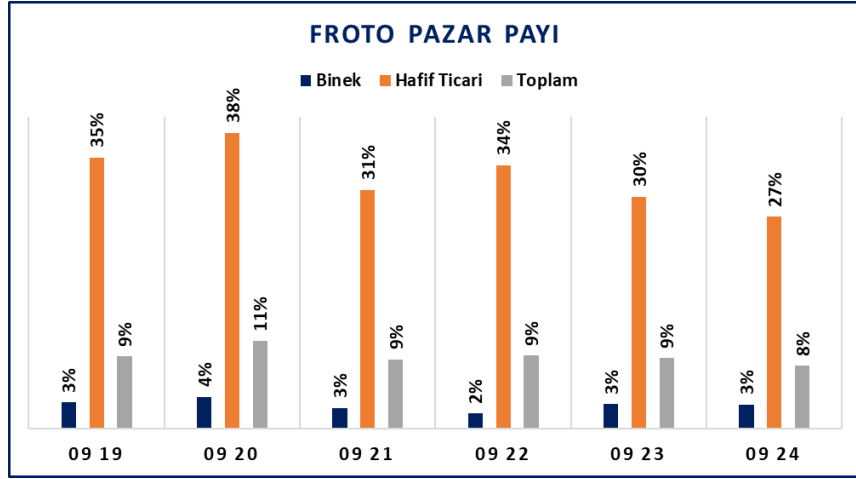
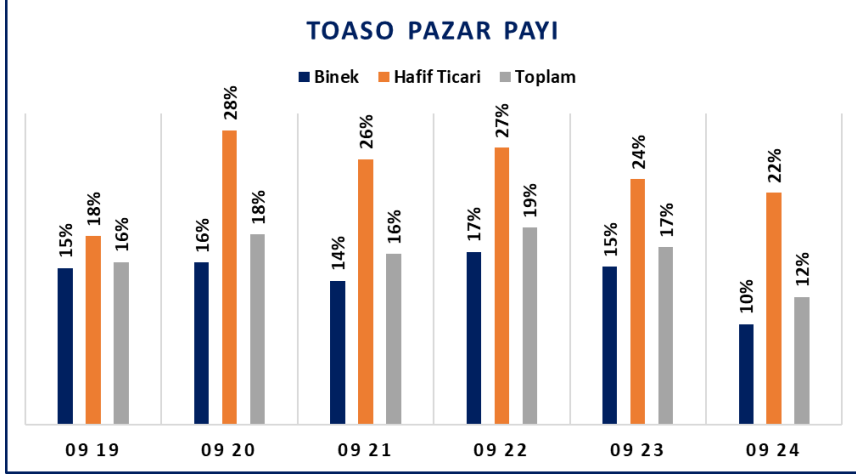
Otomobil ve hafif ticari araç pazarı 2024 Eylül ayında %11,6, otomobil pazarı %14,61 azalırken hafif ticari araç pazarı ise %1,6 oranında arttı... 2024 yılı Eylül ayı otomobil ve hafif ticari araç pazarı 2023 yılı Eylül ayına göre %11,6 azalarak 85.540 adet oldu. 2024 Eylül ayında otomobil satışları bir önceki yılın aynı ayına göre %14,61 azalarak 67.434 adet olurken, hafif ticari araç pazarı %1,6 artarak 18.106 adet oldu.

Elektrikli araçların otomobil satışları içerisindeki payı %8,7 oranına yükseldi. Ağustos 2024 döneminde %8,4 olan elektrikli araçların toplam otomobil satışlarındaki payı, Eylül 2024 döneminde 58.638 adet ile %8,7 oranına yükseldi.

Mevcut sonuçları DOAS için pozitif, FROTO ve TOAS için ise sınırlı negatif olarak yorumluyoruz.

İç Piyasa Toplam	Aylık Veri					Kümülatif Veri		
	09 23	08 24	09 24	a/a	y/y	09 23	09 24	y/y
Binek	78.971	69.288	67.434	-2,7%	-14,6%	666.890	673.073	0,9%
Hafif Ticari	17.822	20.845	18.106	-13,1%	1,6%	190.685	174.619	-8,4%
Toplam	96.793	90.133	85.540	-5,1%	-11,6%	857.575	847.692	-1,2%
TOASO	09 23	08 24	09 24	a/a	y/y	09 23	09 24	y/y
Binek	12.122	7.182	5.270	-26,6%	-56,5%	101.619	65.299	-35,7%
Hafif Ticari	3.815	4.375	2.760	-36,9%	-27,7%	45.131	39.034	-13,5%
Toplam	15.937	11.557	8.030	-30,5%	-49,6%	146.750	104.333	-28,9%
FROTO	09 23	08 24	09 24	a/a	y/y	09 23	09 24	y/y
Binek	2.515	2.345	1.322	-43,6%	-47,4%	21.028	20.957	-0,3%
Hafif Ticari	4.508	5.814	6.029	3,7%	33,7%	56.758	47.525	-16,3%
Toplam	7.023	8.159	7.351	-9,9%	4,7%	77.786	68.482	-12,0%
DOAS	09 23	08 24	09 24	a/a	y/y	09 23	09 24	y/y
Binek	10.175	11.949	10.106	-15,4%	-0,7%	106.853	104.971	-1,76%
Hafif Ticari	1.232	1.331	1.482	11,3%	20,3%	12.149	15.655	28,86%
Toplam	11.407	13.280	11.588	-12,7%	1,6%	119.002	120.626	1,36%





Roni ÇİLBİYİK/ Araştırma Uzman Yardımcısı

roni.cilbiyik@phillipcapital.com.tr

Sadrettin BAĞCI / Genel Müdür Yardımcısı

sadrettin.bagci@phillipcapital.com.tr

Yasal Uyarı

“Burada yer alan yatırım bilgi, yorum ve tavsiyeleri yatırım danışmanlığı kapsamında değildir. Yatırım danışmanlığı hizmeti; aracı kurumlar, portföy yönetim şirketleri, mevduat kabul etmeyen bankalar ile müşteri arasında imzalanacak yatırım danışmanlığı sözleşmesi çerçevesinde sunulmaktadır. Burada yer alan yorum ve analizler genel niteliktedir. Bu tavsiyeler mali durumunuz ile risk ve getiri tercihlerinize uygun olmayabilir. Bu nedenle, sadece burada yer alan bilgilere dayanılarak yatırım kararı verilmesi beklentilerinize uygun sonuçlar doğurmayabilir.

Tüm yorum ve tavsiyeler; öngörü, tahmin ve fiyat hedeflerinden oluşmaktadır. Zaman içinde piyasa koşullarında meydana gelen değişiklikler nedeniyle söz konusu yorum ve tavsiyelerde değişikliğe gidilebilir. Bu rapordaki tüm görüş ve bilgiler önceden haber verilmeksizin değiştirilebilir. Raporda yer alan bilgi ve veriler, güvenilir olduğuna inanılan kaynaklardan derlenmiş olup, doğrulukları ayrıca araştırılmamıştır. Bu nedenle, bu bilgilerin tam veya doğru olmaması nedeniyle doğabilecek zararlardan PhillipCapital Menkul Değerler A.Ş. ve çalışanları sorumlu değildir. Bu sebeple, okuyucuların, bu raporlardan elde edilen bilgilere dayanarak hareket etmeden önce, bilgilerin doğruluğunu teyit ettirmeleri önerilir ve bu bilgilere dayanılarak aldıkları kararlarda sorumluluk kendilerine aittir. Bilgilerin eksikliği ve yanlışlığından PhillipCapital hiçbir şekilde sorumlu tutulamaz. Ayrıca, PhillipCapital ve tüm çalışanlarının, herhangi bir şekilde bilgiler dolayısıyla ortaya çıkabilecek, doğrudan veya dolaylı zararlara ilgili herhangi bir sorumluluğu yoktur.

Sunulan yorum ve tavsiyelerin objektifliğini etkileyebilecek nitelikte bilinen herhangi bir ilişki ve koşul bulunmamakta olup, gerek şirketimiz gerekse müşterileri arasında doğabilecek önemli çıkar çatışmalarına yol açmayacak şekilde hazırlanması için azami dikkat ve özen gösterilmiştir.

Burada yer alan bilgiler, bir yatırım tavsiyesi, yatırım aracının alım satım önerisi ya da getiri vaadi değildir ve Yatırım Danışmanlığı kapsamında yer almamaktadır. Bu raporun tümü veya bir kısmı PhillipCapital Menkul Değerler A.Ş.’nin yazılı izni olmadan çoğaltılamaz, yayımlanamaz veya üçüncü kişilere gösterilemez, ticari amaçla kullanılamaz.”