

Otomotiv Sektörü Aylık Veri- Mayıs 2024

2024 yılı Ocak-Mayıs döneminde otomobil ve hafif ticari araç pazarı %6,0 oranında arttı... Türkiye otomobil ve hafif ticari araç toplam pazarı, 2024 yılı Ocak-Mayıs döneminde bir önceki yılın aynı dönemine göre %6,0 oranında artarak 471.743 adet olarak gerçekleşti.

Otomobil ve hafif ticari araç pazarı 2024 Mayıs ayında %10,1, otomobil pazarı %8,19, hafif ticari araç pazarı ise %17,0 oranında azaldı... 2024 yılı Mayıs ayı otomobil ve hafif ticari araç pazarı 2023 yılı Mayıs ayına göre %10,1 azalarak 100.305 adet oldu. 2024 Mayıs ayında otomobil satışları bir önceki yılın aynı ayına göre %8,19 azalarak 80.260 adet olurken, hafif ticari araç pazarı %17,0 azalarak 20.045 adet oldu.

Elektrikli araçların otomobil satışları içerisindeki payı %8,3 oranına yükseldi. Nisan 2024 döneminde %7,8 olan elektrikli araçların toplam otomobil satışlarındaki payı, Mayıs 2024 döneminde 31.070 adet ile %8,3'e yükseldi.

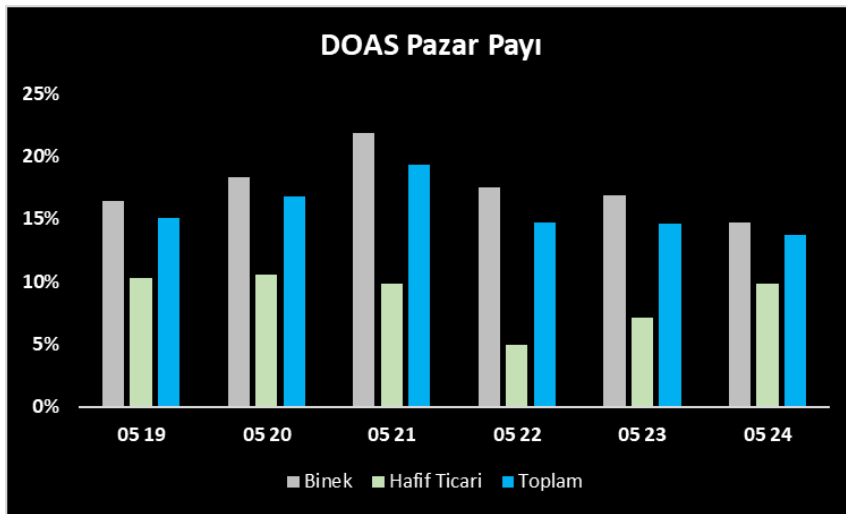
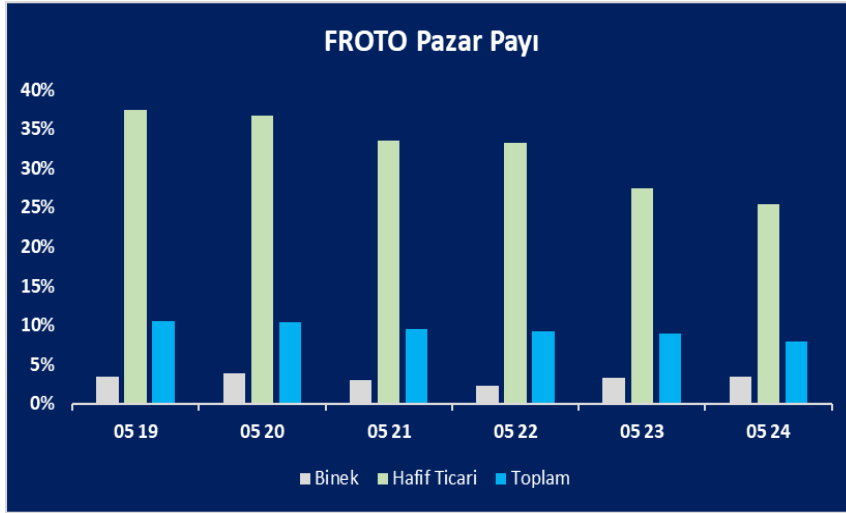
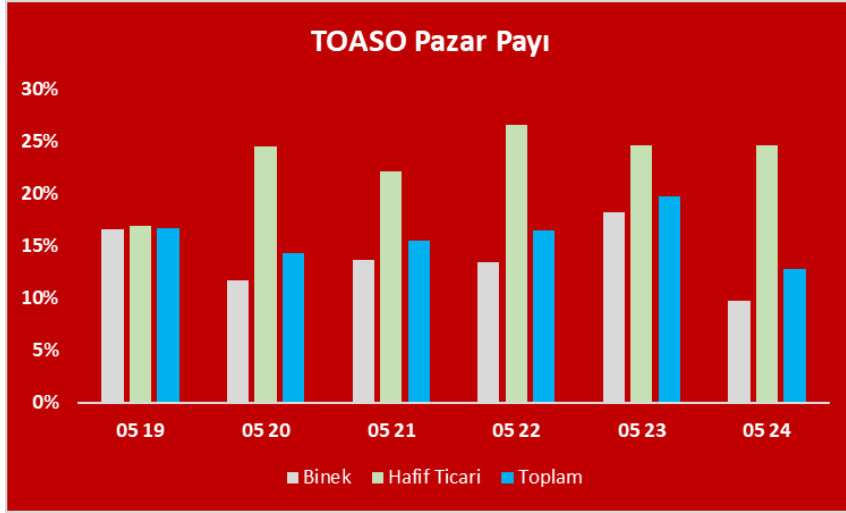
Mevcut sonuçları TOASO için negatif, FROTO için hafif pozitif ve DOAS için ise nötr olarak yorumluyoruz.

Genel olarak değerlendirmemize göre; satışlarda ivme kaybının devam ettiği görülüyor. Mevcut sıkı para politikası ortamında otomotiv sektörünün de bu durumdan etkilenmesini olağan olarak değerlendiriyorduk. Ancak 2024'ün ilke çeyreğinde satış adetlerinin oldukça iyi olması ve talebin kısmen doygunluğa ulaşması nedeniyle mevcut zayıf sonuçları normal olarak yorumlamak mümkün.

Açıklanan veriler doğrultusunda **TOASO, FROTO** ve **DOAS** performansları aşağıdaki tablolarda mevcuttur;

İç Piyasa Toplam	Aylık Veri					Kümülatif Veri		
	05 23	04 24	05 24	a/a	y/y	04 24	05 24	y/y
Binek	87.418	61.448	80.260	31%	-8%	294.837	375.097	27%
Hafif Ticari	24.138	14.471	20.042	38%	-17%	76.601	96.643	26%
Toplam	111.556	75.919	100.302	32%	-10%	371.438	471.740	27%
TOASO	05 23	04 24	05 24	a/a	y/y	04 24	05 24	y/y
Binek	14.465	6.268	4.784	-24%	-67%	31.616	36.400	15%
Hafif Ticari	5.220	3.320	4.316	30%	-17%	19.411	23.727	22%
Toplam	19.685	9.588	9.100	-5%	-54%	51.027	60.127	18%
FROTO	05 23	04 24	05 24	a/a	y/y	04 24	05 24	y/y
Binek	3.195	1.872	2.571	37%	-20%	10.185	12.756	25%
Hafif Ticari	6.058	4.640	6.479	40%	7%	18.078	24.557	36%
Toplam	9.253	6.512	9.050	39%	-2%	28.263	37.313	32%
DOAS	05 2023	04 2024	05 2024	a/a	y/y	04 24	05 24	y/y
Binek	13.656	9.380	15.152	62%	11%	40.114	55.266	38%
Hafif Ticari	1.452	1.516	1.760	16%	21%	7.774	9.534	23%
Toplam	15.108	10.896	16.912	55%	12%	47.888	64.800	35%

2024 Beklentileri	
TOASO	140-160 Bin Adet
FROTO	100-110 Bin Adet
DOAS	105 Bin Adet



Sadrettin BAĞCI/ Genel Müdür Yardımcısı

sadrettin.bagci@phillipcapital.com.tr

Roni ÇİLBİYİK / Araştırma Uzman Yardımcısı

roni.cilbiyik@phillipcapital.com.tr

Yasal Uyarı

“Burada yer alan yatırım bilgi, yorum ve tavsiyeleri yatırım danışmanlığı kapsamında değildir. Yatırım danışmanlığı hizmeti; aracı kurumlar, portföy yönetim şirketleri, mevduat kabul etmeyen bankalar ile müşteri arasında imzalanacak yatırım danışmanlığı sözleşmesi çerçevesinde sunulmaktadır. Burada yer alan yorum ve analizler genel niteliktedir. Bu tavsiyeler mali durumunuz ile risk ve getiri tercihlerinize uygun olmayabilir. Bu nedenle, sadece burada yer alan bilgilere dayanılarak yatırım kararı verilmesi beklentilerinize uygun sonuçlar doğurmayabilir.

Tüm yorum ve tavsiyeler; öngörü, tahmin ve fiyat hedeflerinden oluşmaktadır. Zaman içinde piyasa koşullarında meydana gelen değişiklikler nedeniyle söz konusu yorum ve tavsiyelerde değişikliğe gidilebilir. Bu rapordaki tüm görüş ve bilgiler önceden haber verilmeksizin değiştirilebilir. Raporda yer alan bilgi ve veriler, güvenilir olduğuna inanılan kaynaklardan derlenmiş olup, doğrulukları ayrıca araştırılmamıştır. Bu nedenle, bu bilgilerin tam veya doğru olmaması nedeniyle doğabilecek zararlardan PhillipCapital Menkul Değerler A.Ş. ve çalışanları sorumlu değildir. Bu sebeple, okuyucuların, bu raporlardan elde edilen bilgilere dayanarak hareket etmeden önce, bilgilerin doğruluğunu teyit ettirmeleri önerilir ve bu bilgilere dayanılarak aldıkları kararlarda sorumluluk kendilerine aittir. Bilgilerin eksikliği ve yanlışlığından PhillipCapital hiçbir şekilde sorumlu tutulamaz. Ayrıca, PhillipCapital ve tüm çalışanlarının, herhangi bir şekilde bilgiler dolayısıyla ortaya çıkabilecek, doğrudan veya dolaylı zararlara ilgili herhangi bir sorumluluğu yoktur.

Sunulan yorum ve tavsiyelerin objektifliğini etkileyebilecek nitelikte bilinen herhangi bir ilişki ve koşul bulunmamakta olup, gerek şirketimiz gerekse müşterileri arasında doğabilecek önemli çıkar çatışmalarına yol açmayacak şekilde hazırlanması için azami dikkat ve özen gösterilmiştir.

Burada yer alan bilgiler, bir yatırım tavsiyesi, yatırım aracının alım satım önerisi ya da getiri vaadi değildir ve Yatırım Danışmanlığı kapsamında yer almamaktadır. Bu raporun tümü veya bir kısmı PhillipCapital Menkul Değerler A.Ş.’nin yazılı izni olmadan çoğaltılamaz, yayınlanamaz veya üçüncü kişilere gösterilemez, ticari amaçla kullanılamaz.”