

Otomotiv Sektörü Aylık Veri- Kasım 2024

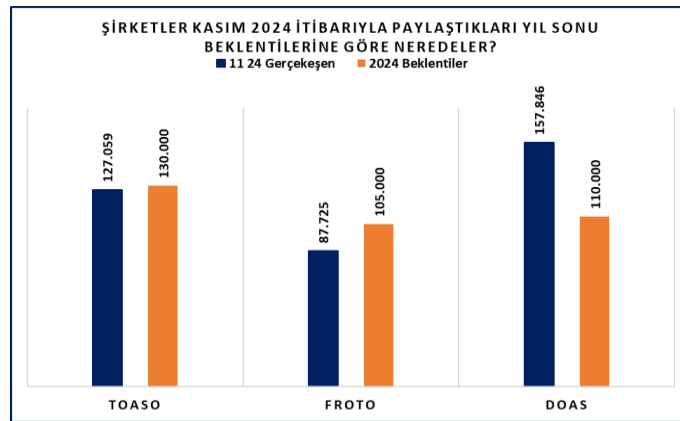
2024 yılı Ocak-Kasım döneminde otomobil ve hafif ticari araç pazarı %0,5 oranında azaldı... Türkiye otomobil ve hafif ticari araç toplam pazarı, 2024 yılı Ocak-Kasım döneminde bir önceki yılın aynı dönemine göre **%0,5** oranında azalarak **1.068.260** adet olarak gerçekleşti.

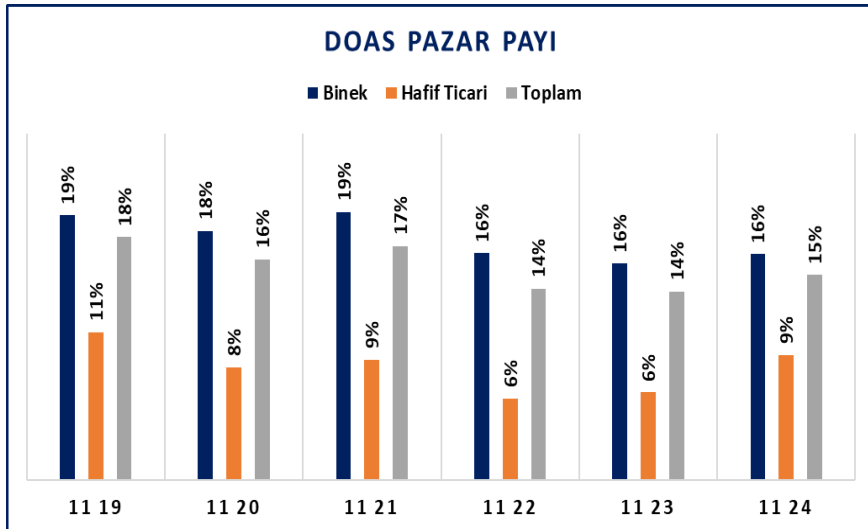
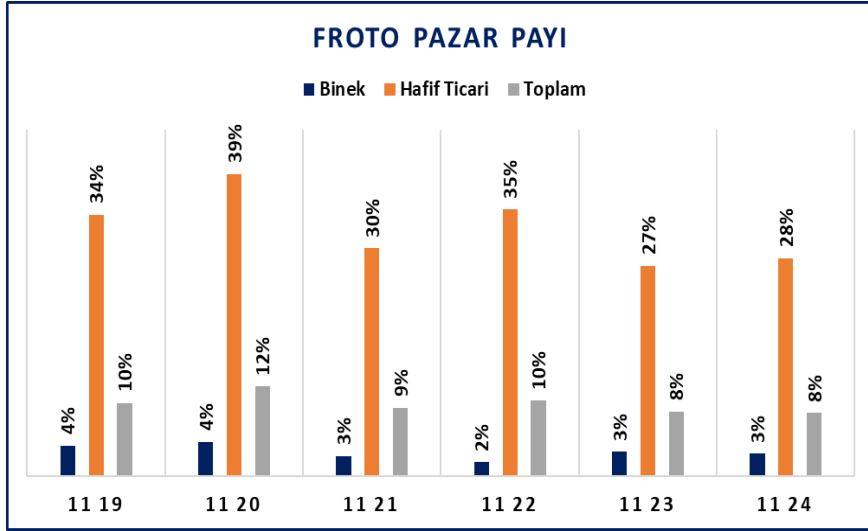
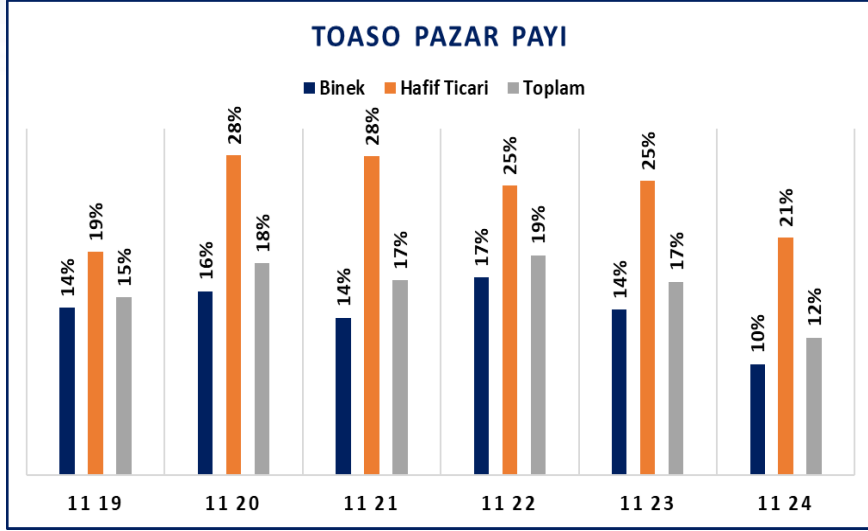
Binek otomobil ve hafif ticari araç pazarı 2024 Kasım ayında %5,2 oranında artarken binek otomobil pazarı %3,5 ve hafif ticari araç pazarı ise %12,0 oranında arttı... 2024 yılı Kasım ayı binek ve hafif ticari araç pazarı 2023 yılı Kasım ayına göre **%5,2** artarak **121.094** adet oldu. 2024 Kasım ayında binek otomobil satışları bir önceki yılın aynı ayına göre **%3,5** artarak **94.595** adet olurken, hafif ticari araç pazarı **%12,0** artarak **26.499** adede yükseldi.

Elektrikli araçların otomobil satışları içerisindeki payı %9,9 oranına yükseldi. Ekim 2024 döneminde %9,3 olan elektrikli araçların toplam otomobil satışlarındaki payı, Kasım 2024 döneminde 83.298 adet ile %9,9 oranına yükseldi.

Kasım 2024'te hafif ticari araç segmentinde artışın hızlandığını görüyoruz. Kasım ayı verilerine göre hafif ticari araç (HTA) satışları FROTO'da yıllık %118,5, DOAS'ta ise yıllık %80,7 oranında artış kaydetti. TOASO'da ise HTA satışları Ekim'deki %61'lik daralmanın ardından Kasım ayında da yıllık %45,4 oranında daraldı. Binek araç satışlarında ise DOAS %27,5'lik artışla FROTO ve TOASO'dan pozitif ayrıştı. **Aylık satış rakamlarını TOASO için nötr, DOAS ve FROTO için ise hafif olumlu olarak değerlendiriyoruz.**

İç Piyasa Toplam	Aylık Veri					Kümülatif Veri		
	11 23	10 24	11 24	a/a	y/y	11 23	11 24	y/y
Binek	91.424	75.662	94.595	25,0%	3,5%	840.925	845.530	0,5%
Hafif Ticari	23.616	21.611	26.499	22,3%	12,0%	233.057	222.730	-4,5%
Toplam	115.040	97.274	121.094	24,4%	5,2%	1.073.982	1.068.260	-0,5%
TOASO	11 23	10 24	11 24	a/a	y/y	11 23	11 24	y/y
Binek	9.254	6.404	9.641	50,5%	4,2%	120.612	81.344	-32,6%
Hafif Ticari	7.424	2.626	4.055	54,4%	-45,4%	59.341	45.715	-23,0%
Toplam	16.678	9.030	13.696	51,7%	-17,9%	179.953	127.059	-29,4%
FROTO	11 23	10 24	11 24	a/a	y/y	11 23	11 24	y/y
Binek	3.460	1.864	1.838	-1,4%	-46,9%	26.621	24.659	-7,4%
Hafif Ticari	3.973	6.861	8.680	26,5%	118,5%	63.760	63.066	-1,1%
Toplam	7.433	8.725	10.518	20,6%	41,5%	90.381	87.725	-2,9%
DOAS	11 23	10 24	11 24	a/a	y/y	11 23	11 24	y/y
Binek	13.693	15.402	17.459	13,4%	27,5%	131.224	137.832	5,04%
Hafif Ticari	1.163	2.257	2.102	-6,9%	80,7%	14.712	20.014	36,04%
Toplam	14.856	17.659	19.561	10,8%	31,7%	145.936	157.846	8,16%





Roni ÇİLBİYİK/ Araştırma Uzman Yardımcısı

roni.cilbiyik@phillipcapital.com.tr

Sadrettin BAĞCI / Genel Müdür Yardımcısı

sadrettin.bagci@phillipcapital.com.tr

Yasal Uyarı

“Burada yer alan yatırım bilgi, yorum ve tavsiyeleri yatırım danışmanlığı kapsamında değildir. Yatırım danışmanlığı hizmeti; aracı kurumlar, portföy yönetim şirketleri, mevduat kabul etmeyen bankalar ile müşteri arasında imzalanacak yatırım danışmanlığı sözleşmesi çerçevesinde sunulmaktadır. Burada yer alan yorum ve analizler genel niteliktedir. Bu tavsiyeler mali durumunuz ile risk ve getiri tercihlerinize uygun olmayabilir. Bu nedenle, sadece burada yer alan bilgilere dayanılarak yatırım kararı verilmesi beklentilerinize uygun sonuçlar doğurmayabilir.

Tüm yorum ve tavsiyeler; öngörü, tahmin ve fiyat hedeflerinden oluşmaktadır. Zaman içinde piyasa koşullarında meydana gelen değişiklikler nedeniyle söz konusu yorum ve tavsiyelerde değişikliğe gidilebilir. Bu rapordaki tüm görüş ve bilgiler önceden haber verilmeksizin değiştirilebilir. Raporda yer alan bilgi ve veriler, güvenilir olduğuna inanılan kaynaklardan derlenmiş olup, doğrulukları ayrıca araştırılmamıştır. Bu nedenle, bu bilgilerin tam veya doğru olmaması nedeniyle doğabilecek zararlardan PhillipCapital Menkul Değerler A.Ş. ve çalışanları sorumlu değildir. Bu sebeple, okuyucuların, bu raporlardan elde edilen bilgilere dayanarak hareket etmeden önce, bilgilerin doğruluğunu teyit ettirmeleri önerilir ve bu bilgilere dayanılarak aldıkları kararlarda sorumluluk kendilerine aittir. Bilgilerin eksikliği ve yanlışlığından PhillipCapital hiçbir şekilde sorumlu tutulamaz. Ayrıca, PhillipCapital ve tüm çalışanlarının, herhangi bir şekilde bilgiler dolayısıyla ortaya çıkabilecek, doğrudan veya dolaylı zararlara ilgili herhangi bir sorumluluğu yoktur.

Sunulan yorum ve tavsiyelerin objektifliğini etkileyebilecek nitelikte bilinen herhangi bir ilişki ve koşul bulunmamakta olup, gerek şirketimiz gerekse müşterileri arasında doğabilecek önemli çıkar çatışmalarına yol açmayacak şekilde hazırlanması için azami dikkat ve özen gösterilmiştir.

Burada yer alan bilgiler, bir yatırım tavsiyesi, yatırım aracının alım satım önerisi ya da getiri vaadi değildir ve Yatırım Danışmanlığı kapsamında yer almamaktadır. Bu raporun tümü veya bir kısmı PhillipCapital Menkul Değerler A.Ş.’nin yazılı izni olmadan çoğaltılamaz, yayımlanamaz veya üçüncü kişilere gösterilemez, ticari amaçla kullanılamaz.”