

31 Ekim 2023

Gündem

İsrail Gazze'ye yönelik şiddetli hava saldırılarını sürdürürken, aynı zamanda İsrail cephesinden yapılan açıklamalarda Gazze Şeridi'nin kuzeyindeki kara operasyonlarının da devam ettiği ifade edildi. Şu an için piyasaların endişe ettiğinden daha sınırlı bir kara operasyonu yürütülmesine karşın kara harekâtının kapsamının genişleme ihtimali ile Ortadoğu'daki çatışmaların daha geniş bir bölgeye yayılabileceğine ilişkin korkular jeopolitik endişeleri gündemde tutuyor. ABD'de açıklanan finansal sonuçlar ile Fed'in faiz patikasına ilişkin belirsizlikler de fiyatlamalar ve risk iştahı üzerinde etkili oluyor. Bu sabah Çin'de zayıf gelen PMI rakamları küresel risk iştahı üzerinde baskı oluşturuyor.

Piyasa Beklentisi

Jeopolitik riskler, küresel büyümeye ilişkin endişeler ve ABD'de bazı bilançoların beklentileri karşılayamaması son haftalarda küresel hisse piyasaları üzerinde baskı oluştururken, yeni haftanın ilk gününde ABD borsaları öncülüğünde toparlanma çabası etkili oldu. Jeopolitik gelişmelerin fiyatlamalar üzerinde etkili olduğu BIST-100 Endeksi'nde dün dalgalı bir seyir öne çıktı. Bu sabah Çin'de zayıf gelen imalat PMI rakamı sonrasında küresel piyasalarda zayıf bir seyir etkili oluyor. ABD borsaları günü %1'leri bulan yükselişlerle tamamlarken, ABD vadelilerinde bu sabah hafif satıcı bir seyir etkili oluyor. Asya piyasalarında genel olarak kırmızı bir renk hâkim. Avrupa vadeli ve CFD kontratları hafif satıcı açılışlara işaret ediyor. BIST- 100 Endeksi'nin güne yatay bir açılışla başlamasını bekliyoruz.

Ekonomik Takvim

Saat	Veri	Beklenti	Önceki
10:00	Türkiye, Dış Ticaret Dengesi		-8,66 Milyar \$
13:00	Euro Bölgesi, 2023/3Ç GSYH (Yıllık)	0,2%	0,5%
13:00	Euro Bölgesi, TÜFE / Çekirdek TÜFE (Yıllık) (Öncü)	3,1% / 4,2%	4,3% / 4,5%
17:00	ABD, Conference Board Tüketici Güveni	100,0	103,0

Önemli Haberler

- Çin imalat PMI rakamı ekim ayında 50,2 seviyesinden 49,5 seviyesine, hizmet PMI rakamı da 51,7'den 50,6 seviyesine geriledi. Eşik değer (50,0) altında daralma kaydeden imalat verisi sonrasında büyüme kaynaklı endişeler artış kaydetti.
- Politika faizini -%0,10 olarak koruyan Japonya Merkez Bankası (BoJ), getiri eğrisi kontrolünde esnek olunacağını ve uzun vadeli getirilerin daha yüksek seviyelere çıkmasına izin verileceğini açıkladı.
- Bankacılık Düzenleme ve Denetleme Kurumu (BDDK) verilerine göre, bankacılık sektörünün net dönem kârı yılın ilk 9 ayında bir önceki yıla kıyasla %54 artışla 439,7 milyar TL olarak kaydedildi.
- Almanya ekonomisi 2023 yılının üçüncü çeyreğinde %0,1 oranında sınırlı bir daralma kaydetti ve yıllık bazda %0,3 oranında küçüldü.

Hak Kullanımları

- OZSUB** nakit kâr payı ödemesinin 3. taksiti bugün gerçekleşecek.

Tedbir Kararları

- SUMAS** payları, VBTS kapsamında 29/11/2023 seans sonuna kadar emir paketi tedbiri ile işlem görecektir.
- FMIZP** paylarında VBTS kapsamında 29/11/2023 seans sonuna kadar brüt takas uygulanacaktır.
- CRFSA, DITAS, KRGYO ve YAPRK** payları VBTS kapsamında 29/11/2023 seans sonuna kadar açığa satışa ve kredili işlemlere konu edilemeyecektir.

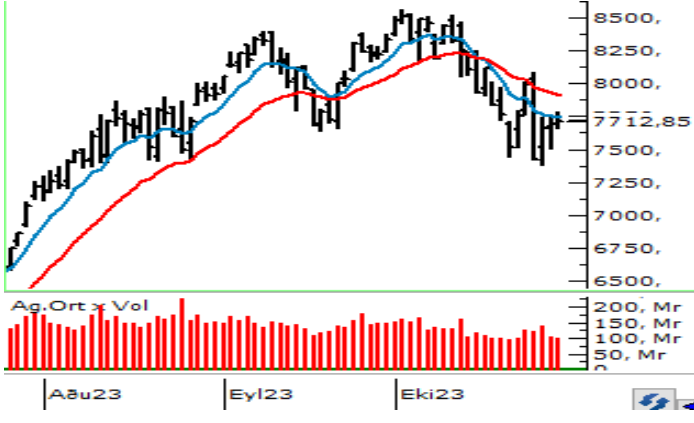
KAP Haberleri

- **ODAS**, 2023'ün üçüncü çeyreğinde piyasa beklentisi olan 309 Milyon TL'nin üzerinde yatırım faaliyetlerinden gelirlerin etkisiyle 3,9 Milyar TL net kâr açıkladı. Böylece şirket yılın ilk dokuz ayında 4,6 Milyar TL net kâr elde etti.
- **GOODY**, 2023'ün üçüncü çeyreğinde 206 Milyon TL net kâr açıkladı. Böylece şirket yılın ilk dokuz ayında 389 Milyon TL net kâr elde etti.
- **ASTOR**, 2023'ün üçüncü çeyreğinde 1,4 Milyar TL net kâr açıkladı. Böylece şirket yılın ilk dokuz ayında 3,0 Milyar TL net kâr elde etti.
- **AKSA**, 2023'ün üçüncü çeyreğinde piyasa beklentisi olan 1,00 Milyar TL'nin altında 908 Milyon TL net kâr açıkladı. Böylece şirket yılın ilk dokuz ayında 1,9 Milyar TL net kâr elde etti.
- **GARAN**, 2023'ün üçüncü çeyreğinde piyasa beklentisi olan 18,5 Milyar TL'nin üstünde 23,8 Milyar TL net kâr açıkladı. Böylece şirket yılın ilk dokuz ayında 57,6 Milyar TL net kâr elde etti.
- **TKNSA**, 2023'ün üçüncü çeyreğinde 293 Milyon TL net kâr açıkladı. Böylece şirket yılın ilk dokuz ayında 591 Milyon TL net kâr elde etti.
- **ANSGR**, 2023'ün üçüncü çeyreğinde piyasa beklentisi olan 2,00 Milyar TL'nin üstünde 2,7 Milyar TL net kâr açıkladı. Böylece şirket yılın ilk dokuz ayında 5,7 Milyar TL net kâr elde etti.
- **BOBET**, 2023'ün üçüncü çeyreğinde 266 Milyon TL net kâr açıkladı. Böylece şirket yılın ilk dokuz ayında 850 Milyon TL net kâr elde etti.
- **BASGZ**, 2023'ün üçüncü çeyreğinde 377 Milyon TL zarar kaydetti. Böylece şirket yılın ilk dokuz ayında 284 Milyon TL net kâr elde etti.
- **KOZAL**, 2023'ün üçüncü çeyreğinde piyasa beklentisine paralel olarak 1,6 Milyar TL net kâr açıkladı. Böylece şirket yılın ilk dokuz ayında 4,5 Milyar TL net kâr elde etti.
- **CEOEM**, İstanbul'da gerçekleştirilecek bir konser etkinliğinden 100.000.000 TL hasılat beklemektedir. Şirketin son 4 çeyreklik hasılatı 221 Milyon TL'dir. (P.Değ: 1,1 Milyar TL, F/K: 21,2)
- **CVKMD**, Balıkesir'de altın maden sahasında gerçekleştirilmesi planlanan yatırım faaliyetleri kapsamında ilgili bakanlıktan Yatırım Teşvik Belgesi başvurusu onaylandı. (P.Değ: 16,4 Milyar TL, F/K: 44,0)
- **DOKTA**, 26.07.2023 tarihli yönetim kurulunda aldığı %100 bedelli sermaye artırım kararı 27.10.2023 tarihinde SPK tarafından onaylandı. (P.Değ: 13,1 Milyar TL, F/K: 79,9)
- **GENIL**, GES projesi kapsamında ilgili bakanlıktan araziye ilişkin "ÇED gerekli değildir." kararı aldı. (P.Değ: 18,3 Milyar TL, F/K: 19,6)

KAP Haberleri

- **HUBVC**, Udentify'daki paylarının Netcad'e satışı kapsamında, Rem A.Ş. ile imzalanan sözleşme doğrultusunda ödenmesi gereken satış devir bedeli, Rem'in yükümlülüğüne geçti. Udentify, Rem'in büyük hissedar olduğu yeni bir şirkette faaliyetlerine devam edecek olup Hub'ın bu yeni şirkette hissesi devam edecektir. (P.Değ: 0,6 Milyar TL, F/K: 6,0)
- **ISCTR**, GetirFinans ile servis bankası olarak iş ortaklığı kurma ve Getir Teknolojik Hizmetler A.Ş.'ye 50 milyon ABD Doları tutarında yatırım yapma kararı aldı. (P.Değ: 217,0 Milyar TL, F/K: 3,1)
- **MIATK**, bağlı ortaklıklarından Tripy'nin Ar-Ge Birimi tarafından geliştirilen yazılım projesinin Gazi Üniversitesi Teknopark Yönetimi tarafından onaylandığı bildirildi. Proje bütçesi 8.220.000 TL'dir. (P.Değ: 31,4 Milyar TL, F/K: 77,2)
- **ORGE**, İsviçre'de yerleşik bir şirket ile DC ekipmanlarının Türkiye'de satışına yönelik 2 yıllık anlaşma imzaladı. Süre sonunda tarafların itirazı bulunmadığı halde otomatik olarak uzayacak olup, şirket 5 yılda 20.000.000 Euro hasılat beklemektedir. Şirketin son 4 çeyreklik hasılatı 967 Milyon TL'dir. (P.Değ: 4,0 Milyar TL, F/K: 9,5)
- **REEDR**, Alanya'daki faaliyete geçen mağazası ile birlikte toplam mağaza sayısı 110 adete ulaştı. Ayrıca 53 mağazasının sözleşmelerini de imzaladı. Şirket yıl sonuna kadar Türkiye genelinde 200 adet Reedükkan satış mağazası sayısına ulaşmayı planlamaktadır. (P.Değ: 17,1 Milyar TL, F/K: 35,9)
- *Bütendeki haberler, Kamuyu Aydınlatma Platformu'na saat 08:30'a kadar gelen haberleri kapsamaktadır.

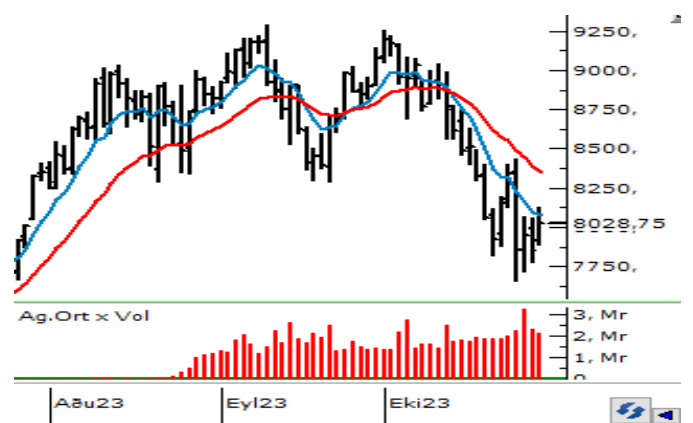
BIST100 Teknik Analizi



Son haftalarda jeopolitik gelişmelerle gün içi volatilitenin yüksek seyrettiği ve dün de dalgalı seyrin etkisini sürdürdüğü BIST-100 Endeksi günü %0,08 oranında oldukça sınırlı bir yükselişle 7.713 puandan tamamladı.

Endekste 7.800 seviyesini kısa vadede güçlü bir direnç olarak izlerken, toparlanma eğiliminin devamlılığı açısından bu seviye üzerinde tutunmanın sağlanması önem taşımaktadır. 7.800 üzerinde 7.900 ve 8.000 seviyeleri direnç konumunda bulunmakta olup, 8.000 üzeri kapanışlarda teknik görünümün iyileşme kaydettiği görülebilir. 7.800 üzerinde kalıcılığın sağlanamaması ve satışların etkili olması halinde ise 7.660 ve 7.580 kısa vadeli destek noktalarıdır. 7.580 altında satıcı seyrin devam edebileceği endekste 7.450 - 7.385 bölgesine doğru geri çekilmeler yaşanabilir.

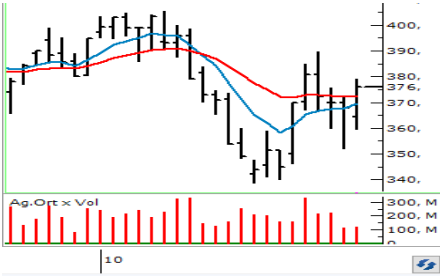
VIOP 30 Teknik Analizi



Ekim Vadeli Endeks30 sözleşmesi gün içerisinde 7.891 - 8.128 seviyeleri arasında hareket ederek günü %0,17 oranında sınırlı bir kayıpla 8.000 puandan tamamladı. Akşam seans kapanışı ise 8.029 puandan gerçekleşti.

Gün içerisinde dalgalı bir seyrin öne çıktığı sözleşmede 8.000 üzerindeki fiyatlamalarda 8.100 - 8.150 aralığı güçlü bir direnç bölgesi olarak karşımıza çıkmaktadır. Bu bölge üzerinde 8.250 ve 50 günlük üssel ortalamasının bulunduğu 8.380 seviyesine doğru yükselişler yaşanabilir. Geri çekilmelerde ise 100 günlük üssel ortalama (7.920) kısa vadeli güçlü destek konumunda olup, ortalama altında 7.800 - 7.720 ve 7.660 seviyelerine doğru geri çekilmeler gündeme gelebilir. Ekim vadeli sözleşmenin bugün son işlem günü olup, gün içi yüksek seyredebilecek oynaklığa karşı dikkatli olunmalıdır.

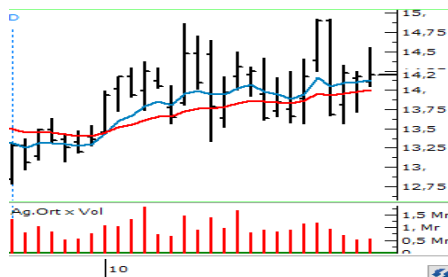
Teknik Analiz Hisse Önerileri



CCOLA

100 günlük ortalamasından destek bularak yükselişe geçen CCOLA hissesi günü 376,00 TL'den tamamladı. Dünkü kapanışıyla 50 günlük (367,93) ve 21 günlük (372,40) ortalamalarının üzerinde fiyatlanan hisse ortalamaların üzerinde kalıcılığını koruyabilirse yükselişlerin devamı beklenebilir.

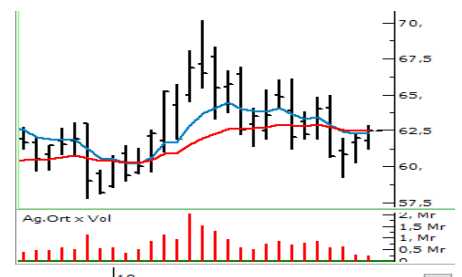
Hedef Fiyat: 389,20 TL
Zarar Kes: 360,50 TL



DOHOL

13,60 - 14,90 konsolidasyon bölgesinde hareketini sürdürmeye devam eden DOHOL hissesi dün günü 14,20 TL'den tamamladı. Kısa vadeli ortalamalarının üzerinde bulunması olumlu değerlendirdiğimiz hissede, bu ortalamaların üzerinde kalıcılık korunabilirse 14,50 - 14,90 seviyeleri gündeme gelebilir.

Hedef Fiyat: 14,75 TL
Zarar Kes: 13,58 TL



SOKM

50 günlük üssel ortalamasından (59,50) destek bularak son günlerde yükseliş kaydeden SOKM hissesi dün günü 62,50 TL'den kapattı. 63,00 TL üzerindeki tutunmalarda alımların güç kazanabileceği hissede kısa vadede 50 günlük ortalama üzerinde kaldığı sürece yükseliş eğilimi korunabilir.

Hedef Fiyat: 64,90 TL
Zarar Kes: 59,45 TL

BIST	Kapanış 30.10.2023	Değişim (%)	Yılbaşı Değişim (%)
BIST 100	7.713	0,08	40,00
BIST 30	8.011	-0,14	34,76
BIST Banka	7.895	-1,97	57,04
BIST Sanayi	12.599	0,83	41,49
BIST 30 Yakın Vade	8.000	-0,17	
Yurt Dışı Piyasalar	Veri (07:30)	Değişim (%)	Yılbaşı Değişim (%)
Dow Jones	32.929	1,58	-0,66
S&P 500	4.167	1,20	8,53
NASDAQ	12.789	1,16	22,19
Almanya DAX	14.717	0,20	5,70
Fransa CAC 40	6.825	0,44	5,43
İngiltere FTSE 100	7.327	0,50	-1,67
NIKKEI 225	30.769	0,23	17,91
Shangai Comp	3.011	-0,36	-2,54
Hang Seng	17.071	-1,93	-13,70
Tahvil Piyasaları	Veri (07:30)	Değişim (bps)	Yılbaşı Değişim (bps)
Türkiye 2 Yıllık	34,46	-17,0	2449,0
Türkiye 10 Yıllık	28,14	-18,0	1831,0
ABD 2 Yıllık	5,03	-3,3	60,5
ABD 10 Yıllık	4,87	-2,1	99,4
Almanya 2 Yıllık	3,03	-3,2	29,9
Almanya 10 Yıllık	2,83	-0,6	25,6
Döviz Piyasaları	Veri (07:30)	Değişim (%)	Yılbaşı Değişim (%)
USD/TRY	28,27	0,05	51,12
EUR/TRY	29,97	-0,20	49,61
GBP/TRY	34,33	-0,26	51,71
EUR/USD	1,06	-0,17	-0,95
USD/JPY	150,14	0,70	14,63
Dolar Endeksi (DXY)	106,41	0,19	2,79
Emtia	Veri (07:30)	Değişim (%)	Yılbaşı Değişim (%)
Altın (\$/ons)	1.994,55	-0,09	9,38
Gram Altın (TL)	1.813,13	-0,03	65,30
Gümüş (\$/ons)	23,16	-0,70	-3,22
Brent (\$/varil)	86,64	0,13	2,75

BIST100 Yükselenler	Kapanış	Günlük Değ. (%)	Hacim (Mln TL)
MIATK	826,50	9,99%	3.882,15
ISMEN	44,20	8,92%	1.212,83
CANTE	19,31	6,51%	1.794,03
OYAKC	73,95	6,48%	1.398,56
OTKAR	408,20	4,67%	502,19
VESTL	64,20	4,39%	610,78
KAYSE	37,96	4,11%	454,19
EUREN	15,70	3,97%	195,63
ISGYO	22,58	3,96%	319,70
KONYA	8.290,50	3,89%	764,07

BIST100 Düşenler	Kapanış	Günlük Değ. (%)	Hacim (Mln TL)
ECZYT	279,00	-6,72%	534,29
BERA	18,37	-6,28%	1.165,51
CIMSA	39,10	-3,46%	991,10
ECILC	46,06	-3,44%	197,61
ISCTR	21,70	-2,69%	2.597,14
TAVHL	118,00	-2,48%	448,37
TTRAK	761,20	-2,28%	352,45
AKBNK	30,22	-2,26%	2.291,46
MGROS	343,10	-2,25%	418,89
AHGAZ	13,61	-2,23%	232,95

BIST100 Hacmi Artanlar	Hacim Değişim	Kapanış	Günlük Değ. (%)
MIATK	641,4%	826,50	9,99
BERA	176,4%	18,37	-6,28
ISMEN	131,9%	44,20	8,92
KONYA	80,4%	8.290,50	3,89
CANTE	72,3%	19,31	6,51

BIST100 Hacmi Azalanlar	Hacim Değişim	Kapanış	Günlük Değ. (%)
IMASM	-83,1%	15,48	2,25
QUAGR	-79,1%	5,62	-1,40
TUKAS	-78,8%	8,05	-0,12
KMPUR	-78,8%	72,35	-0,34
SNGYO	-78,6%	2,91	2,46

***Hacim değişimleri son 3 aylık ortalamaya göre hesaplanmıştır.**

PHİLLİP PORTFÖY FONLARI							
Fon adı	BİRİNCİ HİSSE SENEDİ FONU	Fon adı	BİRİNCİ SERBEST FON	Fon adı	SERBEST (DÖVİZ) FON	Fon adı	PARA PİYASASI FONU
Fon Kodu	PPB	Fon Kodu	PPS	Fon Kodu	PPE	Fon Kodu	PİL
Birim Pay Fiyatı	4,752540	Birim Pay Fiyatı	1,319565	Birim Pay Fiyatı	28,473877	Birim Pay Fiyatı	1,577490
Günlük Getiri	-0,74%	Günlük Getiri	0,22%	Günlük Getiri	0,367%	Günlük Getiri	0,095%
2023 yılı başından bu yana getiri	56,22%	Halka Arz Getiri (11.05.2022)	31,96%	Halka Arz Getiri (20.10.2023)	1,66%	Mevduat Karşılığı Yıllıklandırılmış Getiri	36,50%
Fon Alış Valörü	T+1	Fon Alış Valörü	T+1	Fon Alış Valörü	T+1	Fon Alış Valörü	T+0
Fon Satış Valörü	T+2	Fon Satış Valörü	T+2	Fon Satış Valörü	T+3	Fon Satış Valörü	T+0

Burada yer alan yatırım bilgi, yorum ve tavsiyeleri yatırım danışmanlığı kapsamında değildir. Yatırım danışmanlığı hizmeti, yetkili kuruluşlar tarafından kişilerin risk ve getiri tercihleri dikkate alınarak kişiye özel sunulmaktadır. Burada yer alan yorum ve tavsiyeler ise genel niteliktedir. Bu tavsiyeler mali durumunuz ile risk ve getiri tercihlerinize uygun olmayabilir. Bu nedenle, sadece burada yer alan bilgilere dayanarak yatırım kararı verilmesi beklentilerinize uygun sonuçlar doğurmayabilir.

HİSSELER	PİVOT DESTEKLER			PİVOT DİRENÇLER					HİSSELER	PİVOT DESTEKLER			PİVOT DİRENÇLER				
	Destek 1	Destek 2	Destek 3	Kapanış	Pivot	Direnç 1	Direnç 2	Direnç 3		Destek 1	Destek 2	Destek 3	Kapanış	Pivot	Direnç 1	Direnç 2	Direnç 3
AEFES	102,43	100,87	100,03	104,00	103,27	104,83	105,67	107,23	ISMEN	41,70	39,20	37,74	44,20	43,16	45,66	47,12	49,62
AGHOL	211,67	208,43	206,77	214,90	213,33	216,57	218,23	221,47	IZMDC	6,27	6,18	6,10	6,35	6,35	6,44	6,52	6,61
AHGAZ	13,44	13,27	12,94	13,61	13,77	13,94	14,27	14,44	KARSN	9,81	9,69	9,50	9,93	10,00	10,12	10,31	10,43
AKBNK	29,80	29,38	28,64	30,22	30,54	30,96	31,70	32,12	KAYSE	36,25	34,55	33,03	37,96	37,77	39,47	40,99	42,69
AKCNS	170,33	166,57	163,03	174,10	173,87	177,63	181,17	184,93	KCAER	28,58	27,80	27,10	29,36	29,28	30,06	30,76	31,54
AKFGY	4,49	4,43	4,35	4,56	4,57	4,63	4,71	4,77	KCHOL	135,43	134,07	132,03	136,80	137,47	138,83	140,87	142,23
AKFYE	17,67	17,03	16,72	18,30	17,98	18,62	18,93	19,57	KMPUR	71,25	70,15	68,65	72,35	72,75	73,85	75,35	76,45
AKSA	89,57	87,63	85,47	91,50	91,73	93,67	95,83	97,77	KONTR	269,50	264,00	257,00	275,00	276,50	282,00	289,00	294,50
AKSEN	34,82	34,00	33,46	35,64	35,36	36,18	36,72	37,54	KONYA	7734,30	7178,10	6656,20	8290,50	8256,20	8812,40	9334,30	9890,50
ALARK	103,73	102,77	101,33	104,70	105,17	106,13	107,57	108,53	KORDS	84,93	83,22	81,78	86,65	86,37	88,08	89,52	91,23
ALBRK	4,25	4,12	4,02	4,38	4,35	4,48	4,58	4,71	KOZAA	54,53	53,67	52,23	55,40	55,97	56,83	58,27	59,13
ALFAS	125,40	122,20	118,40	128,60	129,20	132,40	136,20	139,40	KOZAL	22,77	22,45	22,07	23,08	23,15	23,47	23,85	24,17
ARCLK	138,30	137,10	134,70	139,50	140,70	141,90	144,30	145,50	KRDMD	24,72	24,28	23,58	25,16	25,42	25,86	26,56	27,00
ASELS	41,27	40,67	40,03	41,88	41,91	42,51	43,15	43,75	KZBGY	17,48	16,89	16,51	18,06	17,86	18,45	18,83	19,42
ASTOR	125,50	120,60	116,10	130,40	130,00	134,90	139,40	144,30	MAVI	96,90	95,70	94,40	98,10	98,20	99,40	100,70	101,90
BERA	17,60	16,83	15,33	18,37	19,10	19,87	21,37	22,14	MGROS	338,70	334,30	327,00	343,10	346,00	350,40	357,70	362,10
BIENY	50,80	49,75	48,75	51,85	51,80	52,85	53,85	54,90	MIATK	763,77	701,03	669,67	826,50	795,13	857,87	889,23	951,97
BIMAS	275,57	272,33	269,47	278,80	278,43	281,67	284,53	287,77	ODAS	12,92	12,71	12,43	13,12	13,20	13,41	13,69	13,90
BRSAN	930,93	913,87	891,83	948,00	952,97	970,03	992,07	1009,13	OTKAR	398,47	388,73	380,47	408,20	406,73	416,47	424,73	434,47
BRYAT	2356,13	2288,07	2216,13	2424,20	2428,07	2496,13	2568,07	2636,13	OYAKC	69,97	65,98	63,22	73,95	72,73	76,72	79,48	83,47
BUCIM	9,30	9,06	8,75	9,55	9,61	9,85	10,16	10,40	PENTA	19,47	19,01	18,59	19,92	19,89	20,35	20,77	21,23
CANTE	18,73	18,14	17,54	19,31	19,33	19,92	20,52	21,11	PETKM	20,00	19,52	19,11	20,48	20,41	20,89	21,30	21,78
CCOLA	364,10	352,20	344,70	376,00	371,60	383,50	391,00	402,90	PGSUS	700,50	690,00	675,60	711,00	714,90	725,40	739,80	750,30
CIMSA	38,31	37,53	36,35	39,10	39,49	40,27	41,45	42,23	PSGYO	6,15	5,84	5,62	6,47	6,37	6,68	6,90	7,21
CWENE	313,60	307,20	299,60	320,00	321,20	327,60	335,20	341,60	QUAGR	5,54	5,45	5,35	5,62	5,64	5,73	5,83	5,92
DOAS	248,00	245,80	242,20	250,20	251,60	253,80	257,40	259,60	SAHOL	54,38	53,52	52,88	55,25	55,02	55,88	56,52	57,38
DOHOL	13,98	13,77	13,48	14,20	14,27	14,48	14,77	14,98	SASA	41,99	40,11	38,17	43,88	43,93	45,81	47,75	49,63
ECILC	45,74	45,42	44,92	46,06	46,24	46,56	47,06	47,38	SISE	48,38	48,04	47,36	48,72	49,06	49,40	50,08	50,42
ECZYT	274,27	269,53	260,57	279,00	283,23	287,97	296,93	301,67	SKBNK	6,56	6,41	6,24	6,71	6,73	6,88	7,05	7,20
EGEEN	8846,53	8423,27	7946,53	9269,80	9323,27	9746,53	10223,27	10646,53	SMRTG	70,28	69,22	67,73	71,35	71,77	72,83	74,32	75,38
EKGYO	6,63	6,53	6,42	6,72	6,74	6,84	6,95	7,05	SNGYO	2,86	2,82	2,78	2,91	2,90	2,94	2,98	3,02
ENJSA	49,47	48,88	48,07	50,05	50,28	50,87	51,68	52,27	SOKM	61,55	60,60	59,95	62,50	62,20	63,15	63,80	64,75
ENKAI	30,84	30,54	30,16	31,14	31,22	31,52	31,90	32,20	TAVHL	116,77	115,53	113,27	118,00	119,03	120,27	122,53	123,77
EREGL	38,01	37,61	37,03	38,40	38,59	38,99	39,57	39,97	TCELL	49,03	48,15	46,87	49,90	50,31	51,19	52,47	53,35
EUPWR	185,93	178,77	172,23	193,10	192,47	199,63	206,17	213,33	THYAO	216,10	213,30	210,80	218,90	218,60	221,40	223,90	226,70
EUREN	15,20	14,70	14,37	15,70	15,53	16,03	16,36	16,86	TKFEN	41,76	40,62	39,70	42,90	42,68	43,82	44,74	45,88
FROTO	807,73	801,37	790,23	814,10	818,87	825,23	836,37	842,73	TOASO	243,67	239,33	230,67	248,00	252,33	256,67	265,33	269,67
GARAN	47,45	46,45	45,03	48,44	48,87	49,87	51,29	52,29	TSKB	6,85	6,72	6,58	6,98	6,99	7,12	7,26	7,39
GENIL	59,30	57,65	55,45	60,95	61,50	63,15	65,35	67,00	TTKOM	19,50	19,28	18,91	19,72	19,87	20,09	20,46	20,68
GESAN	88,73	87,62	86,03	89,85	90,32	91,43	93,02	94,13	TTRAK	752,80	744,40	728,30	761,20	768,90	777,30	793,40	801,80
GLYHO	12,01	11,67	11,41	12,35	12,27	12,61	12,87	13,21	TUKAS	7,96	7,88	7,78	8,05	8,06	8,14	8,24	8,32
GUBRF	341,93	337,77	334,13	346,10	345,57	349,73	353,37	357,53	TUPRS	138,27	135,13	132,57	141,40	140,83	143,97	146,53	149,67
GWIND	27,52	27,06	26,52	27,98	28,06	28,52	29,06	29,52	ULKER	72,92	71,08	69,47	74,75	74,53	76,37	77,98	79,82
HALKB	13,35	13,19	13,05	13,50	13,49	13,65	13,79	13,95	VAKBN	16,69	16,44	16,03	16,93	17,10	17,35	17,76	18,01
HEKTS	22,13	21,59	21,07	22,66	22,65	23,19	23,71	24,25	VESBE	17,09	16,90	16,68	17,28	17,31	17,50	17,72	17,91
IMASM	15,18	14,88	14,69	15,48	15,37	15,67	15,86	16,16	VESTL	61,98	59,77	58,53	64,20	63,22	65,43	66,67	68,88
IPEKE	39,42	38,84	37,88	40,00	40,38	40,96	41,92	42,50	YEOTK	240,87	230,23	220,97	251,50	250,13	260,77	270,03	280,67
ISCTR	21,47	21,25	20,89	21,70	21,83	22,05	22,41	22,63	YKBNK	17,38	17,22	16,96	17,54	17,64	17,80	18,06	18,22
ISDMR	34,26	33,04	32,08	35,48	35,22	36,44	37,40	38,62	YYLGD	17,61	17,27	16,95	17,94	17,93	18,27	18,59	18,93
ISGYO	21,67	20,75	20,09	22,58	22,33	23,25	23,91	24,83	ZOREN	5,40	5,29	5,15	5,51	5,54	5,65	5,79	5,90

Kod	14 Günlük H.O.	50 Günlük H.O.	RSI	StochS	MACD	CCI	Kod	14 Günlük H.O.	50 Günlük H.O.	RSI	StochS	MACD	CCI
AEFES	●	●	●	●	●	●	ISMEN	●	●	●	●	●	●
AGHOL	●	●	●	●	●	●	IZMDC	●	●	●	●	●	●
AHGAZ	●	●	●	●	●	●	KARSN	●	●	●	●	●	●
AKBNK	●	●	●	●	●	●	KAYSE	●	●	●	●	●	●
AKCNS	●	●	●	●	●	●	KCAER	●	●	●	●	●	●
AKFGY	●	●	●	●	●	●	KCHOL	●	●	●	●	●	●
AKFYE	●	●	●	●	●	●	KMPUR	●	●	●	●	●	●
AKSA	●	●	●	●	●	●	KONTR	●	●	●	●	●	●
AKSEN	●	●	●	●	●	●	KONYA	●	●	●	●	●	●
ALARK	●	●	●	●	●	●	KORDS	●	●	●	●	●	●
ALBRK	●	●	●	●	●	●	KOZAA	●	●	●	●	●	●
ALFAS	●	●	●	●	●	●	KOZAL	●	●	●	●	●	●
ARCLK	●	●	●	●	●	●	KRDMD	●	●	●	●	●	●
ASELS	●	●	●	●	●	●	KZBGY	●	●	●	●	●	●
ASTOR	●	●	●	●	●	●	MAVI	●	●	●	●	●	●
BERA	●	●	●	●	●	●	MGROS	●	●	●	●	●	●
BIENY	●	●	●	●	●	●	MIATK	●	●	●	●	●	●
BIMAS	●	●	●	●	●	●	ODAS	●	●	●	●	●	●
BRSAN	●	●	●	●	●	●	OTKAR	●	●	●	●	●	●
BRYAT	●	●	●	●	●	●	OYAKC	●	●	●	●	●	●
BUCIM	●	●	●	●	●	●	PENTA	●	●	●	●	●	●
CANTE	●	●	●	●	●	●	PETKM	●	●	●	●	●	●
COLLA	●	●	●	●	●	●	PGSUS	●	●	●	●	●	●
CIMSA	●	●	●	●	●	●	PSGYO	●	●	●	●	●	●
CWENE	●	●	●	●	●	●	QUAGR	●	●	●	●	●	●
DOAS	●	●	●	●	●	●	SAHOL	●	●	●	●	●	●
DOHOL	●	●	●	●	●	●	SASA	●	●	●	●	●	●
ECILC	●	●	●	●	●	●	SISE	●	●	●	●	●	●
ECZYT	●	●	●	●	●	●	SKBNK	●	●	●	●	●	●
EGEEN	●	●	●	●	●	●	SMRTG	●	●	●	●	●	●
EKGYO	●	●	●	●	●	●	SNGYO	●	●	●	●	●	●
ENJSA	●	●	●	●	●	●	SOKM	●	●	●	●	●	●
ENKAI	●	●	●	●	●	●	TAVHL	●	●	●	●	●	●
EREGL	●	●	●	●	●	●	TCELL	●	●	●	●	●	●
EUPWR	●	●	●	●	●	●	THYAO	●	●	●	●	●	●
EUREN	●	●	●	●	●	●	TKFEN	●	●	●	●	●	●
FROTO	●	●	●	●	●	●	TOASO	●	●	●	●	●	●
GARAN	●	●	●	●	●	●	TSKB	●	●	●	●	●	●
GENIL	●	●	●	●	●	●	TTKOM	●	●	●	●	●	●
GESAN	●	●	●	●	●	●	TTRAK	●	●	●	●	●	●
GLYHO	●	●	●	●	●	●	TUKAS	●	●	●	●	●	●
GUBRF	●	●	●	●	●	●	TUPRS	●	●	●	●	●	●
GWIND	●	●	●	●	●	●	ULKER	●	●	●	●	●	●
HALKB	●	●	●	●	●	●	VAKBN	●	●	●	●	●	●
HEKTS	●	●	●	●	●	●	VESBE	●	●	●	●	●	●
IMASM	●	●	●	●	●	●	VESTL	●	●	●	●	●	●
IPEKE	●	●	●	●	●	●	YEOTK	●	●	●	●	●	●
ISCTR	●	●	●	●	●	●	YKBNK	●	●	●	●	●	●
ISDMR	●	●	●	●	●	●	YYLGD	●	●	●	●	●	●
ISGYO	●	●	●	●	●	●	ZOREN	●	●	●	●	●	●