

4 Ağustos 2023

Global Piyasalarda Gündem

- ✓ ABD tarım dışı istihdam ve işsizlik verileri açıklandı. Temmuz ayında ABD'de tarım dışı istihdam 187 bin arttı, beklentiler 200 bin artış yönündeydi, Haziran ayında 209 bin olarak açıklanan artış ise 185 bine revize edildi. Temmuz ayında işsizlik %3,5 olarak açıklandı, beklentiler %3,6 yönündeydi. Tarım dışı istihdamın son 12 aylık ortalamasının altında gerçekleşmesi dikkat çekiciydi. Rakamların istihdam piyasasında soğumaya işaret etmesi, önümüzdeki dönemde Fed'in faiz oranları açısından belirleyici olması açısından önemliydi. Veri sonrası ABD endeks vadeliileri hafif artıda seyrediyor.



- ✓ **Apple** Perşembe günü açıklanan 3. mali çeyrek bilançosunda, Wall Street'in satış ve kar beklentilerini aşmasına rağmen satışlardaki düşüş trendinin bu çeyrekte de devam edeceğini öngördü. Hizmetler alanındaki güçlü performans şirketin beklenti üzeri sonuçlarında etkili oldu, ancak Apple'ın iPhone satışlarının beklenenden zayıf olması yatırımcıları tatmin etmedi. Apple 3. çeyrekte %1,4 azalışla 81,8 milyar\$ hasılat ve %5 artışla hisse başına 1,26\$ kazanç elde etti. Analist beklentisi 81,69 milyar\$ hasılat ve 1,19\$ hisse başına kazanç yönündeydi. **Apple (NASDAQ:AAPL)** seans öncesinde %2,35 eksiye.

AMGEN

- ✓ **Amgen**, dün kolesterol, osteoporoz ve diğer ilaçlardan kaynaklı güçlü satışlarla pozitif bir üç aylık kar açıkladı. Biyoteknoloji şirketi, bir önceki yıla göre %6 artışla 6,99 milyar\$ hasılat elde ederek, analistlerin 6,68 milyar\$ hasılat yönündeki tahminini aştı. Hisse başına kazanç ise 8% artışla 5,00\$ olarak gerçekleşti ve analist tahminleri olan 4,46\$'ı geride bıraktı. Amgen ayrıca, yılın tamamı için gelir ve kar beklentilerini yükseltti ve Horizon Therapeutics'in satın alma anlaşmasının Aralık ayı ortasına kadar tamamlanmasını beklediğini belirtti. **Amgen (NASDAQ:AMGN)** seans öncesinde %1,17 artıda.

Global Piyasalarda Gündem

amazon

- ✓ **Amazon.com'un** ikinci çeyrek kazançları ve satışları beklenenden daha iyi gerçekleşti ve üçüncü çeyrek için verilen rehberlik, Wall Street tahminlerini aştı. İkinci çeyrekte Amazon, hasılatını 134,4 milyar dolara yükseltti, geçen yılın aynı döneminde 121,2 milyar\$ hasılat elde etmişti. Kazançlar ise, bir önceki yılın aynı dönemindeki hisse başına 0,20\$ kayıptan toparlanarak, hisse başına 0,65\$ olarak gerçekleşti. Şirketin Amazon Web Hizmetleri iş kolu, ikinci çeyrekte beklenenden daha iyi bir büyüme sergiledi, web hizmetleri hasılatı bir önceki yıla göre %12 artışla 22.1 milyar\$ olarak gerçekleşti ve Wall Street tahminlerinin üzerine çıktı. **Amazon (NASDAQ:AMZN)** seans öncesinde %8,68 artıda.

airbnb

- ✓ **Airbnb**, Booking'a benzer şekilde, uluslararası seyahatteki pandemi sonrası artışın etkisiyle ikinci çeyrekte beklentileri aştı. Şirket, bu çeyrekte %18 artışla 2,48 milyar\$ hasılat ve hisse başına 0,98\$ kazanç elde ederek ve 2,42 milyar\$ hasılat ve 0,80\$ HBK yönündeki beklentileri aştı. Brüt rezervasyon değeri %13 artarak 19,1 milyar\$'a yükseldi, rezerve edilen gece ve deneyimler ise geçen yılın aynı dönemine göre %11 artarak 115,1 milyona ulaştı ve şirketin en yüksek ikinci çeyreği oldu. Üçüncü çeyrek için Airbnb, 3. çeyrekte, piyasa beklentilerinin üzerinde 3,3 milyar\$ - 3,4 milyar\$ hasılat elde etmeyi beklediğini açıkladı. **Airbnb (NASDAQ:ABNB)** seans öncesinde %0,14 eksiye.

- ✓ **Booking**, analistlerin tahminlerini aşan kazançlar açıkladı ve rekor bir yaz seyahati sezonu öngördü. Bu dönemde şirket 5,46 milyar\$ hasılat ve hisse başına 37,62\$ kazanç elde ederek, 5,17 milyar\$ hasılat ve hisse başına 28,98\$ kazanç yönündeki Wall Street tahminlerini aştı. Şirket CEO'su, tatil amaçlı seyahat talebinin yüksek seviyede devam ederek, güçlü brüt rezervasyon sonuçlarına yol açtığını ve bu eğilimlerin önümüzdeki aylarda da devam etmesinin beklediğini belirtti. **Booking (NASDAQ:BKNG)** seans öncesinde %10,98 artıda.

*Seans öncesi bilgileri TSİ 15.00'a göre verilmiştir.

Burada yer alan yatırım bilgi, yorum ve tavsiyeleri yatırım danışmanlığı kapsamında değildir. Yatırım danışmanlığı hizmeti, yetkili kuruluşlar tarafından kişilerin risk ve getiri tercihleri dikkate alınarak kişiye özel sunulmaktadır. Burada yer alan yorum ve tavsiyeler ise genel niteliktedir. Bu tavsiyeler mali durumunuz ile risk ve getiri tercihlerinize uygun olmayabilir. Bu nedenle, sadece burada yer alan bilgilere dayanılarak yatırım kararı verilmesi beklentilerinize uygun sonuçlar doğurmayabilir

Kaynak: finance.Yahoo.com,
tradingview.com,
investing.com, wsj.com

Charter Communications, Inc. (NASDAQ:CHTR)

Son Kapanış	422,78\$	52 Haftalık % Getiri	-%6,5
Piyasa Deęeri	63,7 Milyar \$	S&P500 52 Haf. % Getiri	%8,34
52 Hafta En Yüksek	484,27\$	Ortalama Hacim	1,19 Milyon
52 Hafta En Düşük	297,66\$	F/K	14,08
50 Günlük Fiyat Ort.	360,92\$	PD/DD	6,00
200 Günlük Fiyat Ort.	361,10\$	FD/FAVÖK	7,72

Şirket Profili ve Finansal Bilgiler

Charter Communications; geniş bant iletişimi, kablo TV, internet erişimi gibi hizmetler sunar.

Şirket 28 Temmuz'da açıklanan 2Ç23 bilançosunda, 2Ç22'ye göre %0,3 artışla 13,66 milyar\$ hasılat ve hisse başına 8,05\$ kazanç elde etti. (2Ç22 HBK: 8,80\$)

2. çeyrekte konut internet aboneliklerinde 70.000 abone artış görülürken, mobil hat aboneliklerinde 648.000 artış gerçekleşti, böylece Haziran sonu itibariyle şirketin mobil hat abone sayısı 6,6 milyon'a yükseldi.

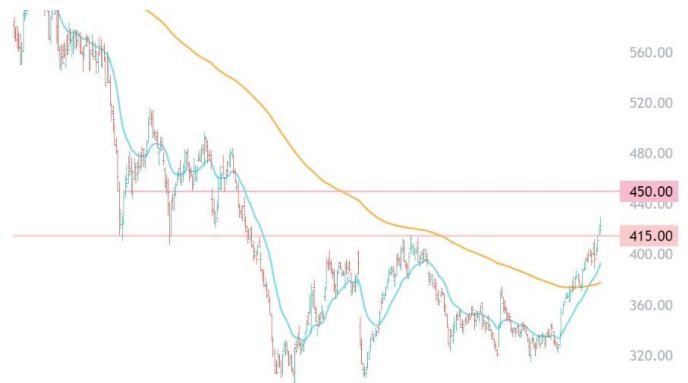
Kurumsal satışlarda yıllık bazda elde edilen %3,2 büyüme dikkat çekici.

Şirket bu dönemde 3,3 milyar\$ faaliyetlerinden kaynaklı nakit akışı elde etti, geçen yılın aynı döneminde bu rakam 3,7 milyar\$'dı. Faaliyet kaynaklı nakit akışında görülen azalışın yanında, şirketin özellikle kırsal bölgelerdeki altyapı ve ağ büyüme çalışmalarının sermaye harcamalarını arttırmasının etkisiyle şirket 668 milyon\$ serbest nakit akışı elde etti. (2Ç22 serbest nakit akışı: 1,7 milyar\$)

Teknik Görünüş

Teknik açıdan hareketli ortalamaları üzerinde fiyatlanan CHTR 415\$ yatay direncini aştı. 400\$ altında Zarar kes çalıştırmak kaydıyla 444\$ ve 460\$ dirençleri hedeflenebilir.

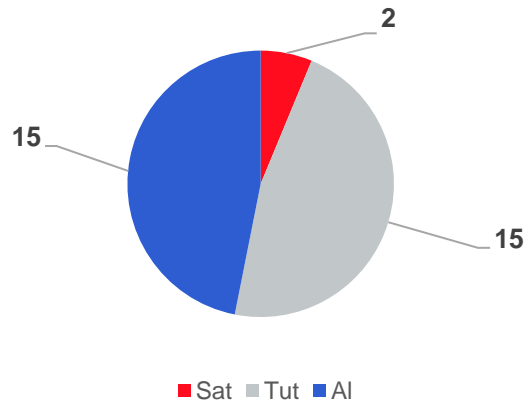
Hissenin Fiyat Grafięi



Analistlerin Hedef Fiyatları



Yatırım Kuruluşlarının Öneri Trendi



Ham Petrol Eylül Vade Sözleşmesi

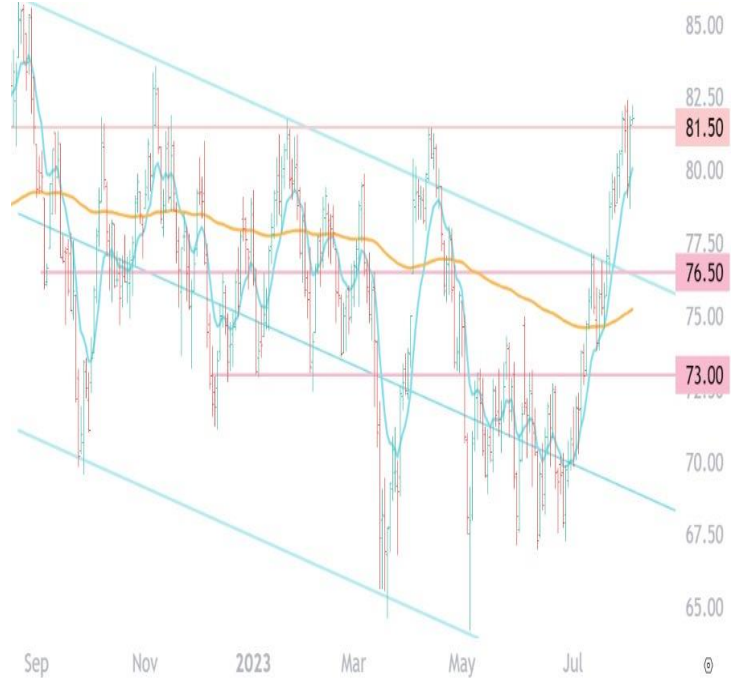
Hareketli ortalamaları üzerinde fiyatlanan ham petrol sözleşmesi 81,50\$ yatay trendi üzerinde kalıcı olmayı deniyor.

Sözleşme 81,50\$ üzerinde kalıcı olabilirse, 80,00\$ altında zarar kes çalıştırmak kaydıyla, 83,00\$ ve 85,00\$ yatay dirençleri hedefli uzun pozisyon alınmasını öneriyoruz.

10 günlük ortalama (80,00\$) ve 79,00\$ yatay trendi en yakın destek bölgeleri olarak karşımıza çıkıyor.

79,00\$ desteği aşağı kırılırsa, 81,00\$ üzerinde zarar kes çalıştırmak kaydıyla 76,50\$ yatay trend desteği ve 200 günlük ortalama desteği (75,20) hedefli kısa pozisyon alınabilir.

ABD NYMEX Borsasında işlem gören 100 varil büyüklüğündeki 1 adet mikro ham petrol sözleşmesinde 638\$ başlangıç teminatıyla işlem yapabilirsiniz.



Soya Fasulyesi Kasım Vade Sözleşmesi

14,30\$ direncini aşamayıp geri çekilen soya fasulyesi sözleşmesi 200 günlük ortalamasından (13,19\$) destek bulmayı deniyor.

21 günlük ortalama ve yatay trendin kesiştiği 13,55\$ önemli bir direnç bölgesi olarak karşımıza çıkıyor.

Sözleşme 13,55\$ üzerinde kalıcılık sağlayabilirse, 13,35\$ altında zarar kes çalıştırmak kaydıyla, 14,03\$ direnci hedefli uzun pozisyon alınmasını öneriyoruz.

200 günlük ortalama desteği (13,19\$) aşağı kırılırsa, 13,40\$ üzerinde zarar kes çalıştırmak kaydıyla, 12,96\$ ve 12,80\$ hedefli kısa pozisyon alınabilir.

ABD CBOT Borsasında işlem gören 1.000 Buşel büyüklüğündeki 1 adet mini soya fasulyesi sözleşmesinde 847\$ başlangıç teminatıyla işlem yapabilirsiniz.

