



Endeks	%	Değer	Endeks	%	Değer	Endeks	%	Değer			
S&P500	↓	-0,88	4081,5	DolarTL	↑	0,03	18,84	Altın Ons	↑	0,33	1867,01
Nasdaq	↓	-1,02	11789,58	EuroTL	↓	-0,3	20,15	Ham Petrol	↑	1,74	79,17
S&P500 Vadeli	↓	-0,43	4074,25	EuroDolar	↓	-0,33	1,07	Gümüş Ons	↑	0,93	22,16

- ✓ Rus petrolüne uygulanan fiyat tavanının etkisiyle Rusya'nın önümüzdeki ay petrol üretimini azaltmayı planladığını açıklaması petrol fiyatlarını olumlu etkiledi. Böylece petrol içinde bulunduğumuz haftayı kazançla tamamlamaya doğru ilerliyor. Saat 16:00 itibarıyla **Ham Petrol** %1,55, **Brent Petrol** %1,57 artıda işlem görüyor.
- ✓ Araç üreticisi General Motors ve çip üreticisi Globalfoundries uzun vadeli bir tedarik anlaşması imzaladı. Buna göre Globalfoundries, General Motors'a çip tedariki için belirli bir üretim kapasitesini tahsis edecek. Bu doğrudan tedarik anlaşması dahilinde üretim ABD'de gerçekleştirilecek, General Motors böylece tedarik zincirini kuvvetlendirmeyi amaçlıyor. Seans öncesi işlemlerde **General Motors Company (NYSE: GM)** %0,82, **Globalfoundries Inc (NASDAQ: GFS)** %1,20 ekside işlem görüyor.
- ✓ Araç çağırma, oto kiralama gibi hizmetler sunan ulaşım ağı şirketi Lyft, hisse başına 0,76\$ zarar açıklayarak, hisse başına 0,12\$ kazanç yönünde olan beklentilerin altında kaldı. Şirketin pazar payı için mücadele ettiği en büyük rakibi Uber'in 8 Şubat'ta yayımlanan çeyreklik sonuçlarının piyasa beklentilerini aşmasının ardından, zayıf gelen bilançonun Lyft'in rakibinin gerisinde kaldığına dair endişeleri arttırmasıyla, seans öncesi işlemlerde **Lyft (NASDAQ: LYFT)** %31,87 değer kaybetti.
- ✓ Elektrikli araç üreticisi Tesla, sene başında talebi canlandırmak için gerçekleştirdiği indirimlerin ardından, Çin'de Model Y araçlarına %0,8 zam yaptı. Geçtiğimiz günlerde araç üreticisinin, agresif fiyatlandırma politikasıyla yükselen talebi karşılamak adına Şangay'daki fabrikasında üretimi arttırmayı planladığı aktarılmıştı. Seans öncesi işlemlerde **Tesla Inc (NASDAQ: TSLA)** %2,91 ekside işlem görüyor.
- ✓ PayPal 4. çeyrekte hisse başına 1,24\$ kazanç elde ederek 1,20\$ HBK yönünde olan beklentileri aştı. Şirket, geçen yılın aynı dönemine göre %7 hasılat artışı kaydetti. Şirket 2023'ün ilk çeyreğinde %7,5 hasılat artışı elde etmeyi bekliyor. Ayrıca Paypal CEO'su Dan Shulman yıl sonunda emekli olmayı planladığını açıkladı. Seans öncesi işlemlerde **PayPal Holdings (NASDAQ: PYPL)** %0,48 artıda işlem görüyor.
- ✓ Petrol ve doğalgaz üreticisi Exxon Mobile, maliyetleri azaltmak adına bazı işkollarını birleştirdiğini açıkladı. Şirket geçen yıl, büyük bir yeniden yapılanmayla üç ana departman altında yeniden organize olacağını böylece tedarik zinciri, hammadde tedariki gibi konulardaki karar mercilerini birleştirerek, pazarlık gücünü artırmayı ve maliyetleri düşürmeyi amaçladığını açıklamıştı. **Exxon Mobile Corporation (NYSE: XOM)** seans öncesi işlemlerde %1,45 artıda seyrediyor.
- ✓ Bugün seans öncesinde bilançosunu açıklayan bulut hizmetleri sağlayıcısı Cloudflare, 4. çeyrekte hisse başına 0,06\$ kazanç elde ederek 0,04\$ kazanç yönünde olan beklentileri aştı. Şirket 2023'te hisse başına 0,15\$ - 0,16\$ hisse başına kazanç elde etmeyi beklediğini belirterek, 2023 hedefini piyasa beklentilerinin hafif üzerinde belirledi. Seans öncesi işlemlerde **Cloudflare Inc. (NASDAQ: NET)** %8,25 artıda işlem görüyor.

Kaynak: finance.yahoo.com, tradingview.com, investing.com, wsj.com

Burada yer alan yatırım bilgi, yorum ve tavsiyeleri yatırım danışmanlığı kapsamında değildir. Yatırım danışmanlığı hizmeti, yetkili kuruluşlar tarafından kişilerin risk ve getiri tercihleri dikkate alınarak kişiye özel sunulmaktadır. Burada yer alan yorum ve tavsiyeler ise genel niteliktedir. Bu tavsiyeler mali durumunuz ile risk ve getiri tercihlerinize uygun olmayabilir. Bu nedenle, sadece burada yer alan bilgilere dayanarak yatırım kararı verilmesi beklentilerinize uygun sonuçlar doğurmayabilir

# PepsiCo, Inc. (NASDAQ:PEP)



Son Kapanış	172,78 \$
Piyasa Değeri	238,041 Milyar \$
52 Hafta En Yüksek	186,84 \$
52 Hafta En Düşük	153,37 \$
50 Günlük Fiyat Ort.	177,62 \$
200 Günlük Fiyat Ort.	173,13 \$

52 Haftalık % Getiri	2,49
S&P500 52 Haf. % Getirisi	-7,63
Ortalama Hacim	4,81 Milyon
F/K	24,19
PD/DD	12,28
FD/FAVÖK	15,81

## Şirket Profili ve Finansal Bilgiler

- ✓ PepsiCo patates cipsi gibi atıştırmalıklar ve gazlı / gazsız içecekler üretir.
- ✓ PepsiCo, 9 Şubat'ta açıklanan 4. Çeyrek bilançosunda, geçen yılın aynı dönemine göre %10,9 artışla 28 milyar\$ hasılat ve %9 artışla hisse başına 1,67\$ kazanç elde ederek 26,8 milyar\$ hasılat ve hisse başına 1,65\$ kazanç yönünde olan beklentileri aştı.
- ✓ Enflasyonist baskıya rağmen şirketin etkin fiyatlandırma politikasının başarısı, beklenti üzeri performansa katkıda bulundu.
- ✓ 4. çeyrekte %14,6 organik hasılat artışı elde eden şirket, böylece ardışık 5 çeyrek boyunca çift haneli hasılat büyümesi kaydetmiş oldu.
- ✓ PepsiCo 51. ardışık temettü artışını gerçekleştireceğini açıkladı. Yıllık temettüsünü %10 artışla 5,06\$'a yükseltti ve 2023'te 1 milyar\$ değerinde hisse geri alımı gerçekleştirmeyi planladığını açıkladı.
- ✓ Şirket 2023'te, 2022 yılında elde edilen hisse başına 6,78\$ kazançla kıyasla %6 artışı temsil edecek biçimde hisse başına 7,20\$ kazanç ve %6 organik hasılat büyümesi elde etmeyi bekliyor.

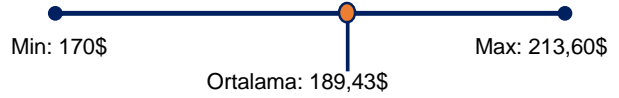
## Teknik Görünüş

- ✓ Teknik açıdan yükselen kanal desteğinden tepki veren PEP, 200 günlük ortalaması üzerinde kapanış aldı. 167\$ altında zarar kes çalıştırmak kaydıyla, 180\$ yatay trend direnci ve yükselen kanal direnci 189\$ hedeflenebilir.

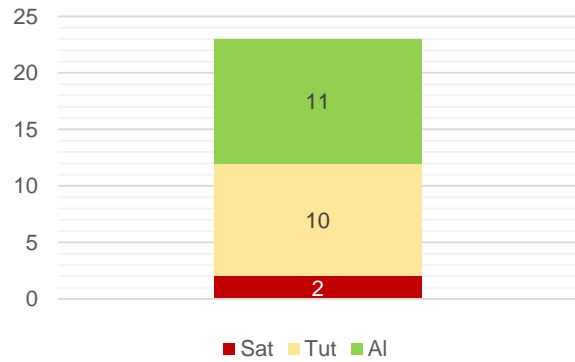
## Hissenin Fiyat Grafiği



## Analistlerin Hedef Fiyatları



## Yatırım Kuruluşlarının Öneri Trendi



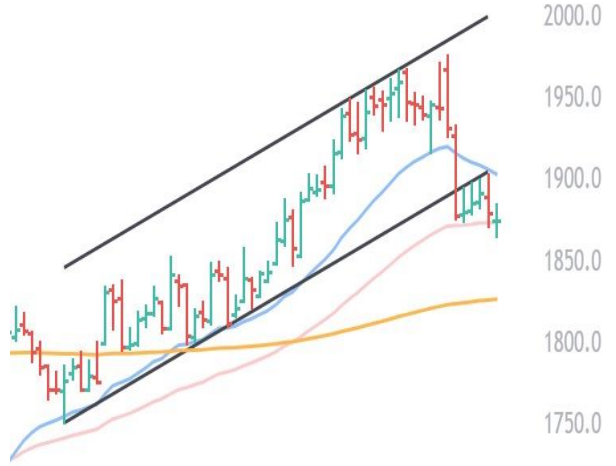
Kaynak: finance.yahoo.com, tradingview.com, investing.com, wsj.com, credit-suisse.com, marketwatch.com

Burada yer alan yatırım bilgi, yorum ve tavsiyeleri yatırım danışmanlığı kapsamında değildir. Yatırım danışmanlığı hizmeti, yetkili kuruluşlar tarafından kişilerin risk ve getiri tercihleri dikkate alınarak kişiye özel sunulmaktadır. Burada yer alan yorum ve tavsiyeler ise genel niteliktedir. Bu tavsiyeler mali durumunuz ile risk ve getiri tercihlerinize uygun olmayabilir. Bu nedenle, sadece burada yer alan bilgilere dayanarak yatırım kararı verilmesi beklentilerinize uygun sonuçlar doğurmayabilir.

# Altın Nisan Vade Sözleşmesi



- ✓ Geçen hafta yükselen kanal desteğini aşağı kıran Altın sözleşmesi trend içerisine dönmeyi denese de başarılı olmadı ve 50 günlük ortalamasından destek bulmayı deniyor.
- ✓ Altın sözleşmesi 50 günlük ortalamasının belirlediği 1870\$ desteğini aşağı kırarsa, 1885\$ üzerinde zarar kes çalıştırmak kaydıyla 1850\$ yatay trend desteği ve 200 günlük ortalamasının belirlediği 1840\$ desteği hedefli kısa pozisyon alınmasını öneriyoruz.
- ✓ 21 günlük ortalama ve aşağı kırdığımız yükselen trend kanalı 1905\$'de direnç oluşturacak. Altın sözleşmesi 1905\$ üzerinde kalıcılık sağlayarak yükselen trend içerisine dönmediği sürece uzun pozisyon almanın riskli olacağını belirtmek isteriz.
- ✓ ABD COMEX Borsasında işlem gören 10 ons büyüklüğündeki 1 adet mikro Altın sözleşmesinde 759\$ başlangıç teminatıyla işlem yapabilirsiniz.



# Bakır Mart Vadeli Sözleşmesi

- ✓ Bakır sözleşmesinin geçen hafta aşağı kırdığı 21 günlük ortalama üzerinde kalıcı olmadığını görüyoruz.
- ✓ 21 günlük ortalamasının belirlediği 4,09\$ direnci yakınlarından, 4,14\$ üzerinde zarar kes çalıştırmak kaydıyla, yükselen kanal desteğinin belirlediği 3,95\$ hedefli kısa pozisyon alınmasını öneriyoruz.
- ✓ 4,13\$ yatay trend direnci aşılmadığı sürece uzun pozisyon almanın riskli olacağını düşünüyoruz. Sözleşme 4,13\$ direnci üzerinde kalıcılık sağlayabilirse, 4,07\$ altında zarar kes çalıştırmak kaydıyla 4,21\$ ve 4,28\$ yatay trend dirençleri hedeflenebilir.
- ✓ ABD COMEX Borsasında işlem gören 1 adet Bakır sözleşmesinde 6.325\$ başlangıç teminatıyla işlem yapabilirsiniz.



Kaynak: [finance.yahoo.com](https://finance.yahoo.com), [tradingview.com](https://tradingview.com), [investing.com](https://investing.com), [wsj.com](https://wsj.com)

Burada yer alan yatırım bilgi, yorum ve tavsiyeleri yatırım danışmanlığı kapsamında değildir. Yatırım danışmanlığı hizmeti, yetkili kuruluşlar tarafından kişilerin risk ve getiri tercihleri dikkate alınarak kişiye özel sunulmaktadır. Burada yer alan yorum ve tavsiyeler ise genel niteliktedir. Bu tavsiyeler mali durumunuz ile risk ve getiri tercihlerinize uygun olmayabilir. Bu nedenle, sadece burada yer alan bilgilere dayanarak yatırım kararı verilmesi beklentilerinize uygun sonuçlar doğurmayabilir.