

20 Şubat 2025

Global Piyasalarda Gündem



- ✓ Dün akşam açıklanan **Fed tutanaklarına** göre Ocak ayı Fed toplantısında komite, faiz indirimini devam etmek için enflasyonun daha çok düşmesi gerektiği konusunda hemfikir olup, ABD Başkanı Donald Trump'ın gümrük vergilerinin bunun gerçekleşmesinde yaratacağı etkiye dair endişelerini dile getirdiler. Gümrük vergilerinin yanı sıra Fed üyeleri, hafifleyen düzenlemeler ve düşük kurumlar vergisinin olası enflasyonist etkilerini de dile getirdi. Ancak komite, bu politikaların enflasyon üzerindeki etkilerinin tutarlı olup olmadığını takip edeceklerini vurguladı. Üyeler, mevcut para politikasının geçen seneye göre önemli ölçüde daha az kısıtlayıcı olduğunu belirterek, tam istihdam ortamında bir süre daha bu seviyede kalabileceğini belirtti.

Walmart

- ✓ **Walmart**, mali 4Ç25'te 0,66\$ hisse başına kar ve 180,55 milyar\$ hasılat elde ederek 0,64\$ HBK ve 179,85 milyar\$ hasılat yönündeki beklentileri aştı. Ancak, şirketin mali 2026 yılı için belirlediği %3 - %4'lük hasılat büyüme tahmini ve 1Ç26 için belirlediği 0,57\$ - 0,58\$ arasındaki HBK tahmini, piyasa beklentisinin altında kaldı. Geçen hafta açıklanan ABD perakende satış verisi, perakende sektöründe bir yavaşlamaya işaret etmişti. Walmart'ın beklentiyi karşılamayan rehberlik, enflasyon ve yüksek borçlanma maliyetinin sektör üzerinde yarattığı baskının altına çiziyor. Seans öncesi işlemlerde **Walmart (NYSE: WMT)** %6,54 ekside.

Global Piyasalarda Gündem



- ✓ **Alibaba**, 3. çeyrekte 21,39 yuan HBK ve 280,15 milyar yuan hasılat elde ederek 19,81 yuan HBK ve 279,34 milyar yuan hasılat yönündeki beklentileri aştı. Fiyatları düşürerek talebi artırmaya çalışan Alibaba'nın çabaları, özellikle yıl sonuna doğru artan tüketici harcamalarının da katkısı ile piyasa tarafından ödüllendirildi, şirket ayrıca global talepteki artıştan da olumlu etkilendi. Şirketin yapay zeka ile ilgili ürünlerinden kaynaklanan gelir de, yıldan yıla üç haneli büyüme kaydetti. Seans öncesi işlemlerde **Alibaba (NYSE: BABA)** %9,87 artıda.

AIRBUS

- ✓ **Airbus**, üretim sorunlarının sürdüğünü ve A350 kargo uçağı teslimatında bir gecikme olacağını açıklarken, aynı zamanda bu yıl toplam teslimatlarda %7'lik bir artışla yaklaşık 820 uçağı ulaşacağını öngördü. Şirket, 2024 yılında geçen yıla kıyasla %8 düşüşle 5,35 milyar euro faaliyet karı elde etti.

*Seans öncesi bilgileri TSİ 16.15'e göre verilmiştir.

Burada yer alan yatırım bilgi, yorum ve tavsiyeleri yatırım danışmanlığı kapsamında değildir. Yatırım danışmanlığı hizmeti, yetkili kuruluşlar tarafından kişilerin risk ve getiri tercihleri dikkate alınarak kişiye özel sunulmaktadır. Burada yer alan yorum ve tavsiyeler ise genel niteliktedir. Bu tavsiyeler mali durumunuz ile risk ve getiri tercihlerinize uygun olmayabilir. Bu nedenle, sadece burada yer alan bilgilere dayanarak yatırım kararı verilmesi beklentilerinize uygun sonuçlar doğurmayabilir.

Kaynak: finance.Yahoo.com,
tradingview.com,
investing.com, wsj.com

Ovintiv Inc. (NYSE: OVV)

Son Kapanış	45,41\$	52 Haftalık % Getiri	-%1,84
Piyasa Deęeri	11,82 Milyar\$	S&P500 52 Haf. % Getiri	%20,78
52 Hafta En Yüksek	55,95\$	Ortalama Hacim	2,63 Milyon
52 Hafta En Düşük	36,91\$	F/K	5,99
50 Günlük Fiyat Ort.	42,40\$	PD/DD	1,11
200 Günlük Fiyat Ort.	43,91\$	FD/FAVÖK	3,55

Şirket Profili ve Finansal Bilgiler

Ovintiv ABD ve Kanada'da faaliyet gösteren; petrol, doğalgaz ve sıvılaştırılmış doğalgaz üretimi yapar.

Ovintiv 7 Kasım'da yayınlanan 3Ç24 bilançosunda, geçen yılın aynı dönemine kıyasla %6,25 artışla hisse başına 1,87\$ kazanç elde ederek 1,17\$ kazanç yönündeki beklentileri aştı. Petrol ve doğalgaz fiyatlarındaki zayıflığa rağmen şirketin üretim miktarlarını arttırmasının hasılat ve kar rakamlarına olumlu yansıdığı görülüyor.

Şirket 3. Çeyrekte, geçen yılın aynı dönemine kıyasla %3,6 artışla günlük 593 bin varil petrol eşleniği üretim yaparak, tüm ürün kategorilerinde öngörülerinin üzerinde üretim gerçekleştirdi.

Güçlü nakit akışı performansını sürdüren Ovintiv, 3. çeyrekte %12,8 artışla 1.022 milyar\$ faaliyetlerinden kaynaklı nakit akışı ve %58 artışla 440 milyon\$ serbest nakit akışı elde etti.

Şirketin net borcunun 210 milyon\$ azalışla 5,88 milyar\$a gerilemesinin etkisiyle şirketin net borç / FAVÖK oranı 1,2'ye geriledi. Geçen yılın aynı döneminde şirketin kaldıraç oranı 1,3x seviyesindeydi.

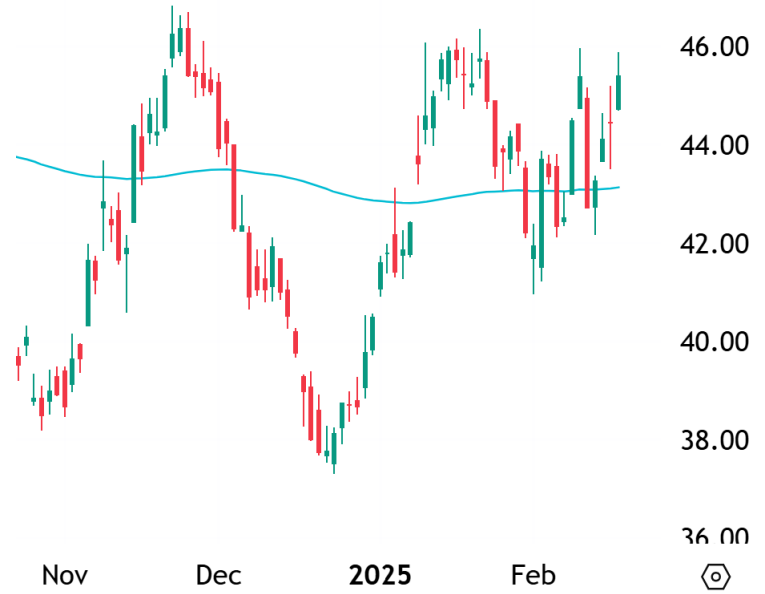
Şirket güçlü nakit akışının etkisiyle, hisse geri alımları ve temettü ödemeleri aracılığı ile 3. çeyrekte yatırımcılarına toplamda 240 milyon\$ geri dönüş sağladı.

Şirket yönetimi daha önce günlük 570 - 580 bin varil petrol eşleniği olarak belirlediği üretim rehberliğini günlük 583 - 587 bin varil petrol eşleniği üretim yönünde yukarı güncelledi.

Teknik Görünüş

Yükselen dip görüntüsü oluşturarak, hareketli ortalamaları üzerinde fiyatlanan OVV 46\$ yatay trend direncini aşmayı deniyor. 46\$ direnci üzerindeki kapanışlarda teknik görüntü kuvvetlenecektir. 43,50\$ altında zarar kes çalıştırmak kaydıyla, 48,00\$ ve 50,50\$ dirençleri hedeflenebilir.

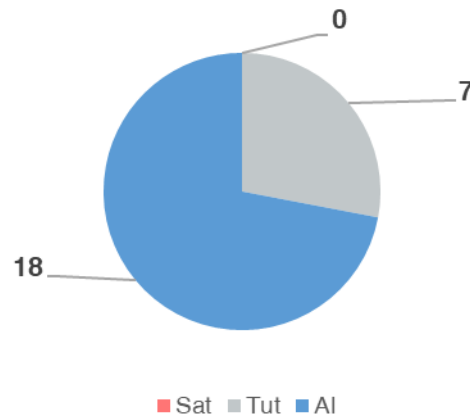
Hissenin Fiyat Grafięi



Analistlerin Hedef Fiyatları



Yatırım Kuruluşlarının Öneri Trendi



Motorola Solutions, Inc. (NYSE: MSI)

Son Kapanış	439,08\$	52 Haftalık % Getiri	%32,64
Piyasa Değeri	73,30 Milyar\$	S&P500 52 Haf. % Getiri	%20,78
52 Hafta En Yüksek	507,82\$	Ortalama Hacim	881,71 Bin
52 Hafta En Düşük	325,78\$	F/K	47,57
50 Günlük Fiyat Ort.	467,20\$	PD/DD	43,04
200 Günlük Fiyat Ort.	433,49\$	FD/FAVÖK	29,87

Şirket Profili ve Finansal Bilgiler

Motorola Solutions, telsiz teknolojisi, video kamera / erişim kontrol sistemleri ve komuta merkezi yazılımları gibi kritik görev hizmetleri sunar.

Şirket 13 Şubat'ta yayınlanan 4Ç24 bilançosunda, geçen yılın aynı dönemine kıyasla %6 artışla 3,01 milyar\$ hasılat ve %4 artışla hisse başına 4,04\$ kazanç elde ederek, 2,99 milyar\$ hasılat ve hisse başına 3,88\$ kazanç yönündeki beklentileri aştı.

Şirket 2024 mali yılını, geçen yıla kıyasla 439 milyon\$ artışla, 14,7 milyar\$ backlog ile tamamladı, telsiz teknolojisi teslimatlarındaki güçlü artışın etkisi ile telsiz alanı backlogu %17 azalırken, "yazılım ve hizmetlere" yönelik güçlü talebin sürdüğü görülüyor.

4. çeyrekte %5 artışla 916 milyon\$, 2024 yılının tamamında %13 artışla 3,14 milyar\$ faaliyet karı elde eden şirketin faaliyet karlılığı 4. Çeyrekte 10 baz puan daralarak %30,5 olarak gerçekleşirken, 2024 yılının tamamında 110 baz puan artışla %29 olarak kaydedildi.

Şirket 2024 mali yılında, karlılıktaki artışın etkisi ile, %17 artışla 2,4 milyar\$ faaliyetlerinden kaynaklı nakit akışı ve %19 artışla 2,1 milyar\$ serbest nakit akışı elde etti. Buna karşın 4Ç23'te 1,2 milyar\$ serbest nakit akışı sağlayan şirketin 4Ç24'te işletme sermayesi ihtiyacındaki değişikliğin etkisi ile 1 milyar\$ nakit akışı elde ettiği görülmekte.

Şirket yönetimi 1Ç25'te, 1Ç24'e kıyasla %5 - %5,5 hasılat büyümesi ve %6 - %7,8 artışla hisse başına 2,98\$ - 3,03\$ kazanç elde etmeyi, böylece 2025 mali yılını 2024'e kıyasla %5,5 büyüme ve %22,5 - %23,4 artışla hisse başına 14,64\$ - 14,74\$ kazanç ile tamamlamayı bekliyor.

Teknik Görünüş

Bilanço sonrası %10 civarı geri çekilen MSI, 200 günlük üstel ortalamasından destek buldu. 423\$ altında zarar kes çalıştırmak kaydıyla, 460\$ ve 486\$ dirençleri hedeflenebilir.

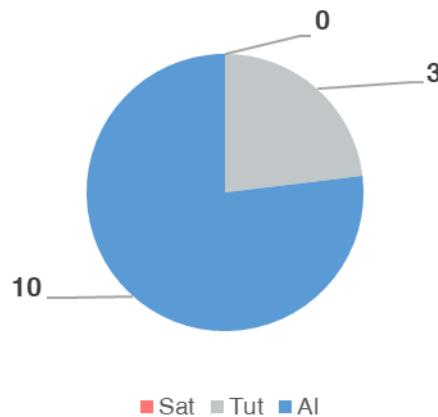
Hissenin Fiyat Grafiği



Analistlerin Hedef Fiyatları



Yatırım Kuruluşlarının Öneri Trendi



Mart Vadeli Russell 2000 Sözleşmesi

Diğer endeks sözleşmelerine göre geride kalan Russell 2000 sözleşmesi, 50 günlük üssel ortalamasının üzerinde kalıcılık sağlamakta zorlanıyor.

Sözleşme son düşüşün %23,6 Fibo seviyesinin belirlediği 2.230 direncinin üzerinde kapanış gerçekleştirirse, 2.280 altında zarar kes çalıştırarak 2.340 hedefli uzun pozisyon alınmasını öneriyoruz.

Eğer sözleşme 200 günlük üssel ortalamasının belirlediği 2.250 seviyesinin altında kapanış gerçekleştirirse, 2.265 üzerinde zarar kes çalıştırarak 2.215 hedefli kısa pozisyon alınmasını öneriyoruz.



Mart Vadeli Nasdaq 100 Sözleşmesi

Siyasi ve jeopolitik belirsizliğin getirdiği gerginliğe rağmen Nasdaq 100 sözleşmesi, 22.100 seviyesinin üzerinde kalıcılık sağlıyor.

Sözleşme 22.100 seviyesinin üzerinde kaldığı sürece 22.450 seviyesine doğru değer kazanabilir. 22.100 altında zarar kes çalıştırarak 22.450 direnci hedefleyen uzun pozisyon alınmasını öneriyoruz.

Sözleşme 22.100 seviyesinin altında kapanış gerçekleştirirse, 21.165 üzerinde zarar kes çalıştırarak 50 günlük üssel ortalaması ve yatay trendin kesiştiği 21.670 hedefli kısa pozisyon alınmasını öneriyoruz.

