

13 Aralık 2023

Global Piyasalarda Gündem

- ✓ **ABD Kasım ayına ait ÜFE değişimini %0 olarak açıkladı.** Piyasa beklentisi ise ÜFE'de %0,1'lik bir artış olacağı yönündeydi. Kasım ayında yıllık bazda ÜFE artışı ise %0,9 olarak %1 yönündeki analist tahminlerinin altında gerçekleşti. Bu veriler, dün açıklanan ve beklenti üstü gelen enflasyon verisine rağmen gücünü koruyarak günü pozitif kapatan ABD hisse senedi endekslerindeki yükseliş hareketini destekler nitelikte. Bu verilerin eşliğinde gözler bugün saat 22.00'de açıklanacak olan Fed'in faiz kararına çevriliyor. Piyasanın neredeyse tamamı Fed'in faizleri sabit tutacağını beklese de Powell'in 22.30'da gerçekleştireceği basın toplantısının yanında, 3 aylık süreçlerle yayınlanan Fed Ekonomik Projeksiyonları da Fed'in önümüzdeki döneme dair beklentilerini anlamak açısından oldukça önemli.



- ✓ **Pfizer**, dün kanser ilacı üreticisi Seagen'ın satın alma görüşmelerinin sonuca ulaşmak üzere olduğunu açıkladı. 43 milyar\$ bedelle gerçekleşecek olan satın alma sonrasında Pfizer, yapılanmasında yeni bir onkoloji departmanı kuracak. Şirket ayrıca onkoloji harici yapılanmasında da yurt içi ve yurt dışı için farklı bölümlerle ilerleyeceğini açıkladı. Pfizer, zamanında hasılatının büyük çoğunluğunu elde ettiği COVID'in etkisinin azalmasına karşı, pandemi sonrası dönemde, faaliyet alanlarında gerçekleştireceği düzenlemelerle ve farklı hastalıklara yönelerek ilaç sektöründe tutunmaya kararlı. **Pfizer (NYSE: PFE)** ve **Seagen (NASDAQ:SGEN)** seans öncesi işlemlerde sırasıyla %6,79 ekside ve %0,02 artıda.

Global Piyasalarda Gündem

NETFLIX

- ✓ **Netflix**, dün ilk defa tüm yayınlarına ait bir izlenme raporu açıkladı. 6 aylık 18.000'i aşkın yayının izlenme verilerini açık bir şekilde paylaşan Netflix, paylaştığı verilere göre toplamda 100 milyar saatlik bir izlenmeye sahip. Çevrimiçi yayın devi, önceden izleyici rakamlarını yayınlamaya sıcak bakmasa da, artık içerik üreticilerine izleyici trendlerine dair kapsamlı bir fikir verme amacıyla bu rakamları yılda iki kez yayınlayacağını belirtti. Bu karar Eylül ayında farklı yayıncılar ve Amerika Yazarlar Birliği arasında alınan, performans verilerinin sendikayla paylaşılması gerektiğini belirten anlaşmayla da uyumlu. **Netflix (NASDAQ: NFLX)** seans öncesi işlemlerde %0,22 artıda.



- ✓ **Google, Meta Platforms, Qualcomm** ve 7 diğer teknoloji şirketi, Açık Dijital Ekosistemler Koalisyonu (CODE) adını verdikleri bir oluşum kurarak, yakın zamanda gerçekleşen ve muhtemel olarak yeni yürürlüğe girecek Avrupa Birliği düzenlemeleri için çeşitli akademisyen, politika yapıcı ve diğer şirketlerle ortak çalışmalarda bulunacaklarını belirtti. CODE, Avrupa'daki 3.tarafların şirket platformlarını kullanması ve kullanıcılardan 3.taraf tekliflerinin sunulması için ek izin alınması gibi yeni düzenlemelere uyum sürecinde birlikte çalışmayı ve Avrupa dijital ekosistemini büyütme ve geliştirmeyi amaçlıyor.

*Seans öncesi bilgileri TSİ 16.00'a göre verilmiştir.

Burada yer alan yatırım bilgi, yorum ve tavsiyeleri yatırım danışmanlığı kapsamında değildir. Yatırım danışmanlığı hizmeti, yetkili kuruluşlar tarafından kişilerin risk ve getiri tercihleri dikkate alınarak kişiye özel sunulmaktadır. Burada yer alan yorum ve tavsiyeler ise genel niteliktedir. Bu tavsiyeler mali durumunuz ile risk ve getiri tercihlerinize uygun olmayabilir. Bu nedenle, sadece burada yer alan bilgilere dayanarak yatırım kararı verilmesi beklentilerinize uygun sonuçlar doğurmayabilir.

Kaynak: finance.Yahoo.com,
tradingview.com,
investing.com, wsj.com

Meta Platforms, Inc. (NASDAQ: META)

Son Kapanış	334,22\$	52 Haftalık % Getiri	%174,87
Piyasa Deęeri	858,9 Milyar \$	S&P500 52 Haf. % Getiri	%16,23
52 Hafta En Yüksek	342,92\$	Ortalama Hacim	19,74 Milyon
52 Hafta En Düşük	112,46\$	F/K	29,50
50 Günlük Fiyat Ort.	320,60\$	PD/DD	6,01
200 Günlük Fiyat Ort.	276,27\$	FD/FAVÖK	17,55

Őirket Profili ve Finansal Bilgiler

Meta Platforms; Facebook, Instagram, WhatsApp gibi sosyal medya ve iletişim teknolojileri sunar. Ayrıca artırılmış / sanal gerçeklik teknolojileri geliştirir. Őirket hasılatının %55'ten fazlasını ABD dışından elde etmekte.

Őirket 30 Eylül'de yayınlanan 3Ç23 bilançosunda, geçen yılın aynı dönemine göre %23 artışla 34,15 milyar\$ hasılat ve %168 artışla hisse başına 4,39\$ kazanç elde etti.

Őirket; Facebook gibi sosyal medya iletişim teknolojileri alanında aęırlıklı olarak reklam yerleőtirme hizmetleri aracılıęı ile hasılat elde etmekte. Tüm platformlar ve aę deęerlendirildięinde günlük aktif kullanıcı sayısı %5 artışla 2,09 milyara, aylık aktif kullanıcı sayısı %3 artışla 3,05 milyara yükseldi. 3. Çeyrekte tüm platformlardaki reklam gösterimleri geçen yılın aynı dönemine göre %31 artarken, reklam başı ücrette %6 azalış kaydedildi.

Őirket yeniden yapılanma planı dahilinde 2022 yılı başından itibaren iŐ gücünü azaltmaktaydı. 3. Çeyrek sonu itibariyle çalıŐan sayısı geçen yılın aynı dönemine göre %24 azalışla 66.000 civarına geriledi. Böylece Őirketin toplam giderlerinde %7 azalış saęlandı.Őirket yönetimi 4. Çeyrekte %13 - %24 artışla 36,5 - 40,0 milyar\$ hasılat elde etmeyi bekliyor.


Teknik Görünüş

50 günlük ortalamasından destek bularak yükselen META yükselen dip görüntüsü oluşturmayı sürdürüyor. 316\$ altında zarar kes çalıŐtırmak kaydıyla, 352\$ ve 371\$ hedeflenebilir.

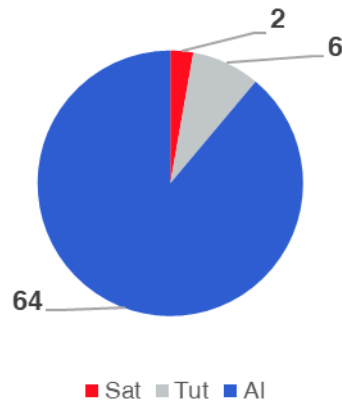
Hissenin Fiyat Grafięi



Analistlerin Hedef Fiyatları



Yatırım Kuruluşlarının Öneri Trendi



Visa Inc. (NYSE: V)

Son Kapanış	259,56\$	52 Haftalık % Getiri	%21,68
Piyasa Değeri	533,4 Milyar\$	S&P500 52 Haf. % Getiri	%16,23
52 Hafta En Yüksek	259,72\$	Ortalama Hacim	6,01 Milyon
52 Hafta En Düşük	202,13\$	F/K	31,35
50 Günlük Fiyat Ort.	243,71\$	PD/DD	13,77
200 Günlük Fiyat Ort.	235,20\$	FD/FAVÖK	23,59

Şirket Profili ve Finansal Bilgiler

Visa: banka/kredi kartı, dijital ödeme sistemleri gibi hizmetler sunan bir ödeme teknolojileri şirkettir.

Visa 24 Ekim'de yayınlanan 4Ç23 bilançosunda, geçen yılın aynı dönemine göre %11 artışla 8,6 milyar\$ hasılat ve %21 artışla hisse başına 2,33\$ kazanç elde etti. Böylece şirket 2023 yılını 2022'ye göre %11 artışla 32,7 milyar\$ hasılat ve %17 artışla hisse başına 8,77\$ kazanç ile tamamladı. Şirketin hasılatının %32'i civarı veri işlemeden, %35 civarı sunulan hizmetlerden, %25 civarı ise uluslararası işlemlerden oluşmakta.

4.çeyrekte ödeme hacmi %9 artış gösterdi. Şirketin uluslararası işlemler hasılatının itici gücü olan Avrupa hariç sınır ötesi harcamalar bu dönemde %18 büyüdü. Toplam sınır ötesi hacim %16 arttı.

Toplam hizmet hasılatı %12 artışla 3,9 milyar\$'a yükseldi. Veri işleme hasılatı %13 artışla 4,3 milyar\$'a yükselirken, uluslararası işlemler %10 artışla 3,2 milyar\$ hasılat katkısı sağladı. Müşterilere sunulan teşviklerin %20 artışla 3,44 milyar\$ olarak gerçekleşmesiyle şirketin net hasılatı 8,6 milyar\$ olarak gerçekleşti.

Şirket ayrıca, Visa B2B Connect ile çalışan banka sayısını %70 arttırdı.

Visa tarafından gerçekleştirilen konulan tüm işlemler bu çeyrekte geçen yılın aynı dönemine göre %10 artışla 56 milyar\$'a yükseldi. Toplam Visa kartı sahibi müşteri sayısı ise 57 artışla 4,26 milyar'a yükseldi.

2024 yılını 19,7 milyar\$ serbest nakit akışı elde ederek tamamlayan Visa'nın, hasılatının %60'ı oranında serbest nakit akışı elde ederek bu alandaki güçlü performansını sürdürdüğü görülüyor. Şirket yönetimi 2024 mali yılını %7 - %13 hasılat artışı ve %11 - %13 hisse başına kar artışı ile tamamlamayı bekliyor.

Teknik Görünüş

Hareketli ortalamaları üzerinde yükselen trendini sürdüren V, 2021 yılı zirvesinin belirlediği 252\$ yatay direncini aştı. Ay başından bu yana gerçekleşen fiyatlamalarda hissenin yukarı kırdığı 252\$ yatay trendini destek olarak kullanması teknik açıdan olumlu. 247\$ altında zarar kes çalıştırmak kaydıyla, 272\$ ve 283\$ hedeflenebilir.

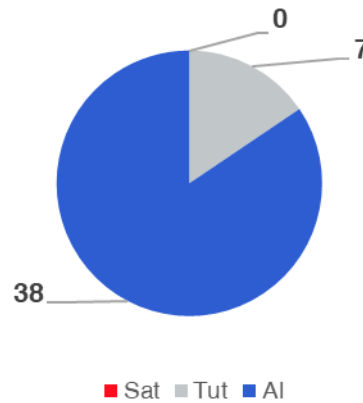
Hissenin Fiyat Grafiği



Analistlerin Hedef Fiyatları



Yatırım Kuruluşlarının Öneri Trendi



Mart Vadeli Nasdaq-100 Sözleşmesi

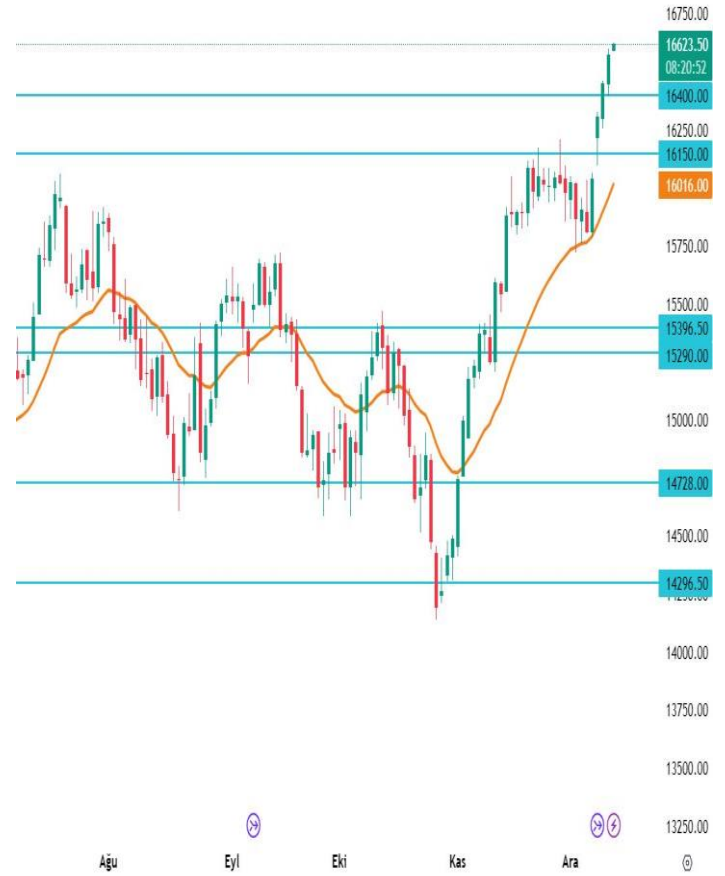
21 günlük ortalamasından destek bularak yükselen Nasdaq-100 sözleşmesi yükselen dip görüntüsü oluşturarak 16.400 yatay trend direncini aştı. Teknik göstergeler yükseliş destekler nitelikte.

Sözleşmenin 16.400 üzerinde kalıcılık sağlaması durumunda yükseliş trendinin sürmesi beklenir. 16.400 desteği altında zarar kes çalıştırmak kaydıyla, 16.900 hedefli uzun pozisyon alınmasını tavsiye ediyoruz.

16.400 yatay trendi ve 21 günlük ortalamasının belirlediği 16.150 en yakın destek bölgeleri olarak karşımıza çıkıyor. Son aylarda önemli bir trend takipçisi görevi yapan 21 günlük ortalama desteği aşağı kırılırsa satış baskısının artması beklenir.

21 günlük ortalamasının geçtiği 16.150 desteği aşağı kırılırsa, 16.300 üzerinde zarar kes çalıştırmak kaydıyla, 15.900 ve 15.700 destekleri hedefli kısa pozisyon alınmasını tavsiye ediyoruz.

ABD CME Borsasında işlem gören 1 adet mikro Nasdaq-100 sözleşmesinde 1.848\$ başlangıç teminatıyla işlem yapabilirsiniz.



Ocak Vadeli Ham Petrol Sözleşmesi

Son günlerde baskılı fiyatlamalar ile aşağı yönlü hareketlenmeler gerçekleştiren petrolün haftalık performansına baktığımızda, hafta başından bu yana yüzde 4'e yakın değer kaybı yaşandığı görülüyor.

10 günlük üstel ortalamasını aşmakta zorluk çeken petrol sözleşmesi 67,40\$ yatay bölgesinde bulunan seviyesine yaklaşmış durumda. Sözleşmede 67,40\$ yatay seviyenin altındaki kapanışların satış baskısını artıracaklarını düşünüyoruz.

67,40\$ altındaki kapanışlarda, 69,20\$ üzerinde zarar kes çalıştırmak koşuluyla 64,75\$ hedefli kısa pozisyon alınabilir. Sözleşmede uzun pozisyon almak için 10 günlük üstel ortalama (71,27\$) üzerinde kapanış beklemek doğru olacaktır.

71,27\$ seviyesi üzerindeki kapanışlarda 70,50\$ altında zarar kes çalıştırarak 73,00\$ hedefli pozisyon alınabilir.

Bugün TSİ 18:30'da açıklanacak ABD ham petrol stokları verisinin sözleşme üzerinde volatilitte yaratabileceğini de hatırlatalım.

ABD NYMEX borsasında işlem gören 1 adet mikro ham petrol sözleşmesinde 726\$ başlangıç teminatıyla işlem yapabilirsiniz.

