

10 Ekim 2023

## Global Piyasalarda Gündem



- ✓ Dün bazı **Fed** üyelerinin yaptığı açıklamaların ardından küresel hisse senedi piyasalarında bugün alıcılı bir seyir var. Fed Başkan Yardımcısı Jefferson ve Dallas Fed Başkanı Logan'ın açıklamaları ön plana çıktı. Jefferson aşırı sıkılaşıma ve yetersiz sıkılaşıma riskleri arasında bir denge kurabilmenin önemli olduğunu vurgulayarak, son para politikası kurulu toplantısındaki faizlerin sabit kalmasına yönelik kararı destekledi. Logan ise ABD hazine tahvillerindeki yükselişlerin Fed'in sıkılaşıma politikasını destekler nitelikte olduğunu, dolayısıyla yeni bir faiz artırımının riskli olabileceğini vurguladı.
- ✓ Aralarında Bostic, Waller ve Kashkari'nin bulunduğu bazı Fed yetkilileri ise bugün açıklamalar yapacak. Yatırımcılar dünkü açıklamalardaki güvercin tonun bugün de sürüp sürmeyeceğini takip edecek. Fed'in daha şahin üyeleri olarak ünlenen Kashkari ve Waller eğer bugün faiz artırım döngüsünün sonuna gelindiğine işaret ederse, ABD hisse senedi piyasalarında son günlerde gerçekleşen alışların kuvvetlendiğini görebiliriz.



- ✓ Yatırımcılar Orta Doğu'da artan jeopolitik riskleri ve arz sıkıntılarına dair ipuçlarını takip ederken, dün gerçekleşen %4'ün üzerindeki yükselişin ardından ham petrol fiyatları bugün hafif geri çekildi. Petroldeki yükselişe paralel olarak enerji hisselerinin piyasadan olumlu ayrıştığı görülüyor; **Chevron** ve **Marathon** gibi enerji hisseleri dünün en çok kazandıran hisseleri arasındaydı.

\*Seans öncesi bilgileri TSİ 15.00'a göre verilmiştir.

## Global Piyasalarda Gündem



**PEPSICO**

- ✓ **PepsiCo**, bugün seans öncesinde 3.çeyreğine ait finansal sonuçlarını açıkladı. 23,5 milyar\$ hasılat ve hisse başına 2,25\$ kazanç ile 23,4 milyar\$ hasılat ve hisse başına 2,15\$ kazanç olan piyasa beklentisinin hafif üzerinde sonuç getirdi. 3.çeyreğe ait organik hasılat büyümesi %9 olan PepsiCo'nun en çok büyüme gerçekleştirdiği bölge %17 ile Afrika, Ortadoğu ve Asya olurken 2.sırada %13 ile Avrupa yer alıyor. Şirketin yönetim kurulu başkanı ve CEO'su Laguarta, performansın oldukça başarılı olduğunu, operasyonların tüm bölgelerde sağlam ve dinamik bir şekilde yönetildiğini belirtti. Şirket 2023'ün tamamı için %12 olan hisse başına kazanç büyümesi öngörüsünü %13 olarak yukarı yönlü revize etti.

## Cisco Systems, Inc. (NASDAQ:CSCO)

Son Kapanış	53,92\$	52 Haftalık % Getiri	%36,23
Piyasa Deęeri	218,6 Milyar \$	S&P500 52 Haf. % Getiri	%20,81
52 Hafta En Yüksek	58,19\$	Ortalama Hacim	18,2 Milyon
52 Hafta En Düşük	38,60\$	F/K	17,56
50 Günlük Fiyat Ort.	54,70\$	PD/DD	4,93
200 Günlük Fiyat Ort.	50,65\$	FD/FAVÖK	11,50

### Őirket Profili ve Finansal Bilgiler

**Cisco Systems;** bulut teknolojisi, bilgisayar aęı ve aę güvenlięine yönelik ürün ve hizmetler sunar.Őirket 16 Ağustos'ta yayınlanan 4Ç23 bilançosunda, geçen yılın aynı dönemine göre %16 artışla 15,2 milyar\$ hasılat ve %37 artışla hisse başına 1,14\$ kazanç elde etti. Böylece őirket 2023 yılını 2022'ye göre %11 artışla 57 milyar\$ hasılat ve %16 artışla hisse başına 3,89\$ kazanç ile tamamladı.

İő modelinde yaptıkları deęişikliklerin çift haneli büyüme rakamları üzerinde etkili olduğunu belirten őirket yönetimi; yapay zeka, güvenlik ve bulut gibi kilit alanlarda talebin güçlü devam ettięini ve pazar payı kazanmayı sürdürdüklerini belirtiyor.

4. çeyreęi 5,73 milyar\$ serbest nakit akışı ile tamamlayan Cisco'nun, 2023 yılının tamamında 2022'ye göre %49 artışı temsil edecek biçimde 19,89 milyar\$ serbest nakit akışı elde ederek güçlü nakit akışını sürdürmesi olumlu.

Őirket yönetimi 1Ç24'te, geçen yılın aynı dönemine kıyasla %10,7 - %12 artışı temsil edecek biçimde 14,5 milyar\$ - 14,7 milyar\$ hasılat ve %23 - %25,3 artışı temsil edecek biçimde hisse başına 1,02\$ - 1,04\$ kazanç elde etmeyi, 2024 mali yılının tamamını ise 57 milyar\$ - 58 milyar\$ hasılat ve hisse başına 4,01\$ - 4,08\$ kazanç ile tamamlamayı bekliyor.

### Teknik Görünüş

100 günlük ortalamasından destek bulan CSCO kısa vadeli ortalaması üzerinde kapanış aldı. RSI göstergesinde oluşan olumlu aykırılık görüntüsü teknik açıdan olumlu. 21 ve 50 günlük ortalamaların geçtięi 54,40\$ önemli bir direnç bölgesi. Hisse 54,40\$ direncini aşabilirse, oluşacak ikili dip ile teknik görüntü kuvvetlenecektir. 52,50\$ altında zarar kes çalıştırmak kaydıyla 56,00\$ ve 58,00\$ dirençleri hedeflenebilir.

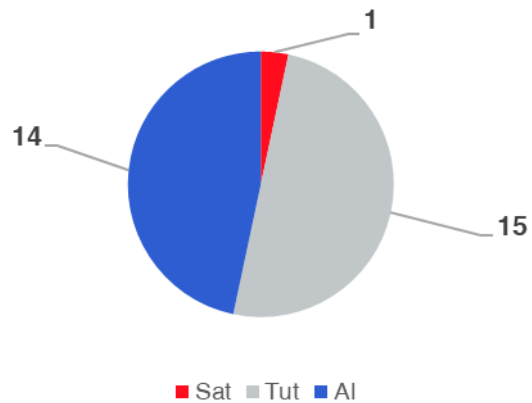
### Hissenin Fiyat Grafięi



### Analistlerin Hedef Fiyatları



### Yatırım Kuruluşlarının Öneri Trendi



## Fortinet, Inc. (NASDAQ:FTNT)

Son Kapanış	59,51\$	52 Haftalık % Getiri	%22,50
Piyasa Deęeri	46,7Milyar \$	S&P500 52 Haf. % Getiri	%20,81
52 Hafta En Yüksek	81,24\$	Ortalama Hacim	6 Milyon
52 Hafta En Düşük	42,61\$	F/K	44,74
50 Günlük Fiyat Ort.	61,05\$	PD/DD	145,50
200 Günlük Fiyat Ort.	63,03\$	FD/FAVÖK	32,87

### Őirket Profili ve Finansal Bilgiler

**Fortinet** dünyanın en büyük siber güvenlik şirketlerinden biridir. Fortinet 3 Ağustos'ta yayınlanan 2Ç23 bilançosunda geçen yılın aynı dönemine göre %25,5 artışla 1,29 milyar\$ hasılat ve hisse başına 0,38\$ kazanç elde etti. Őirket geçen yılın aynı döneminde hisse başına 0,24\$ kazanç elde etmişti.

Ürün satışları hasılatı %17,9 artışla 472,6 milyon\$ olarak gerçekleşirken, hizmet hasılatı %30,3 artışla 820,2 milyon\$'a yükseldi.

Bu dönemde Őirket 515,1 milyar\$ faaliyetlerinden kaynaklı nakit akışı elde ederken, serbest nakit akışı 438,3 milyon\$ olarak gerçekleşti. Geçen yılın aynı döneminde elde edilen 283,5 milyon\$ serbest nakit akışına göre değerlendirildiğinde, nakit akışındaki güçlenme olumlu.

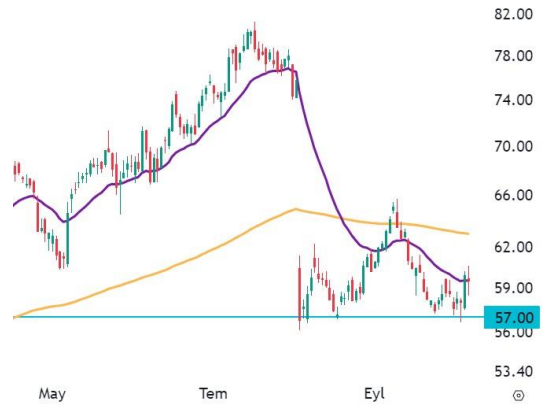
Őirket yönetimi; güvenli ağ, konsolide siber güvenlik yapısı, hibrit bulut güvenliği ve operasyonel teknoloji gibi, 2023 yılında toplam hedeflenebilir pazar büyüklüğü 122 milyar\$ olarak tahmin edilen ve uzun vadeli büyüme vadeden pazarlara odaklandıklarını belirtiyor.

Őirket yönetimi 3. Çeyrekte, geçen yılın aynı dönemine göre %15 - %20 artışı temsil edecek biçimde 1,32 - 1,38 milyar\$ hasılat ve hisse başına 0,35\$ - 0,37\$ kazanç elde etmeyi, 2023 yılının tamamını ise 2022'ye göre %21 - %23 artışla 5,35 milyar\$ - 5,45 milyar\$ hasılat ve %25 - %29 artışla hisse başına 1,49\$ - 1,53\$ kazanç ile tamamlamayı bekliyor.

### Teknik Görünüş

57,00\$ yatay trendinden destek bulan FTNT 21 günlük ortalaması üzerinde kalıcı olmayı deniyor. 57,00\$ altında zarar kes çalıştırmak kaydıyla, 81,25\$ - 56,00\$ düşüşünün ilk fibonacci dirençleri olan 62,00\$ ve 65,70\$ dirençleri hedeflenebilir.

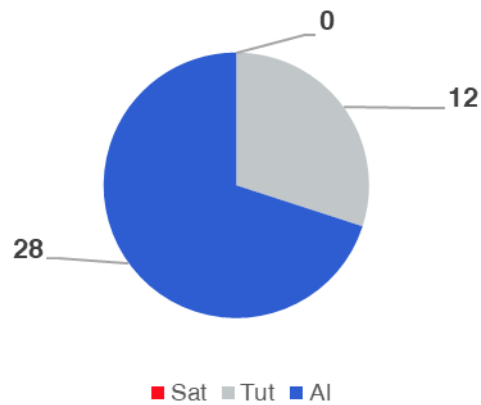
### Hissenin Fiyat Grafięi



### Analistlerin Hedef Fiyatları



### Yatırım Kuruluşlarının Öneri Trendi



## Aralık Vadeli Ham Petrol Sözleşmesi

Yükselen trend desteğini kırarak 80,00\$ yatay trendine geri çekilen ham petrol sözleşmesi, artan jeopolitik riskler nedeniyle haftaya boşluklu yükselişe başlasa da 21 günlük ortalama direncini aşarak yükselen trend içerisine geri dönmeyi başaramadı.

21 günlük ortalamanın belirlediği 85,50\$ direnci ön plana çıkıyor. Sözleşme 85,50\$ direnci üzerinde kalıcılık sağlayarak yükselen trende geri dönebilirse, 84,00\$ altında zarar kes çalıştırmak kaydıyla 90,00\$ hedefli uzun pozisyon alınmasını öneriyoruz.

82,80 yatay trendi önemli bir destek bölgesi. Hafta başlangıcında oluşan boşluğun da destek bölgesi olarak hizmet etmesi beklenir. Sözleşme 82,80\$ desteğini kırarak 81,30\$ - 82,80\$ boşluğunu doldurursa teknik görüntü zayıflayacaktır. 82,80\$ desteği altında, 84,20\$ üzerinde zarar kes çalıştırmak kaydıyla, 80,00\$ yatay trend desteği ve 200 günlük ortalamanın belirlediği 77,80\$ desteği hedefli kısa pozisyon alınmasını öneriyoruz.

ABD NYMEX Borsasında işlem gören 100 varil büyüklüğündeki 1 adet mikro ham petrol sözleşmesinde 704\$ başlangıç teminatıyla işlem yapabilirsiniz.



## Aralık Vadeli EUR/USD Sözleşmesi

1,0485 civarından destek bularak yükselen sözleşme 21 günlük ortalama direncine dek yükseldi.

Azalan trend kanalı ile 21 günlük ortalamanın kesiştiği 1,0640 ve 1,0670 yatay trendi önemli direnç bölgeleri olarak karşımıza çıkıyor. 21 günlük ortalamanın son aylarda gerçekleşen hareketlerde önemli bir trend takipçisi görevi yaptığı görülüyor, bu açıdan sözleşmenin yeniden 21 günlük ortalaması üzerinde kapanışlar alması teknik görüntünün kuvvetlenmesine neden olacaktır.

Sözleşme 1,0670 üzerinde kalıcılık sağlayabilirse, 1,0600 altında zarar kes çalıştırmak kaydıyla, 1,0777 hedefli uzun pozisyon alınmasını öneriyoruz.

1,0540 yatay trendi önemli bir destek bölgesi. 1,0540 desteği aşağı kırılırsa, 1,0620 üzerinde zarar kes çalıştırmak kaydıyla, 1,0410 ve 1,0250 destekleri hedefli kısa pozisyon alınabilir.

ABD CME Borsasında işlem gören 12.500€ büyüklüğündeki 1 adet mikro EUR/USD sözleşmesinde 264\$ başlangıç teminatıyla işlem yapabilirsiniz.

