



Endeks	%	Değer	Endeks	%	Değer	Endeks	%	Değer			
S&P500	↑	1,63	3859,11	DolarTL	→	0	18,60	Altın Ons	↑	0,96	1669,05
Nasdaq	↑	2,25	11199,12	EuroTL	↑	0,53	18,64	Ham Petrol	↑	1,33	85,84
S&P500 Vadeli	↓	-0,72	3842,25	EuroDolar	↑	0,56	1,00	Gümüş Ons	↑	1,13	19,56

- ✓ Avustralya'da enflasyon üçüncü çeyrekte inşaat ve doğalgaz fiyatlarının tırmanmasıyla 32 yılın zirvesine yükselerek merkez bankasının tekrar yüksek oranlı faiz artırımlarına başlayacağı fiyatlamalarını artırdı. Ülkede TÜFE Eylül'de sona eren çeyrek dönemde yüzde %1,8 arttı (beklenti %1,6'ydı). Yıllık enflasyon ise %6,1'den %7,3'e yükseldi.
- ✓ Gevşek para politikası uygulayan ve ekonomik aktivitedeki ivme kaybıyla dikkat çeken Çin'de bütçe açığı da rekor bir seviye olan 7,16 trilyon Yuan'a (980 milyar\$) yükseldi. Bu, karşılaştırılabilir tüm dönemler içinde bütçe açığının en yüksek olduğu dönem olarak kaydedildi. Bütçe açığı geçen yılın aynı dönemine göre üç katladı.
- ✓ Avrupa Birliği (AB) üyesi ülkeler, doğalgaza tavan fiyat getirilmesinde uzlaşma sağlayamazken, enerji bakanları konuyu gelecek ay düzenleyecekleri olağanüstü toplantıda tekrar ele alacak.
- ✓ Elon Musk'ın, **Twitter** anlaşmasını Cuma günü tamamlamayı planladığı belirtildi. Anlaşma için 13 milyar dolarlık finansman sağlayan bankaların nihai anlaşmayı son aşamaya taşıdığı ve Musk'ın nakit transferi yapması öncesindeki son adımlar olan anlaşmanın imzalanması sürecine gelindiğini belirtildi. Dünkü seansta %2,45 yükselen **Twitter (NYSE: TWTR)** bugün seans öncesi işlemlerde %0,09 yükseldi.
- ✓ **Microsoft**, dün seans sonrasında analist beklentilerini aşan 1Ç bilançosunu paylaşırsa da, beş yılın en düşük gelir büyümesini kaydettiğini duyurdu. Şirket ayrıca, ikinci çeyrek hasılatını da Wall Street hedeflerinin altında tahmin ederek; makro ekonomik sorunların, bilgisayar işkolunun yanında, bulut birimini de etkilediğine dair endişeler doğurdu. **Microsoft**'un bulut birimi Azure'un büyümesi geçen çeyrekte %35'e düştü. Seans öncesi işlemlerde **Microsoft (NASDAQ: MSFT)** %5,59 geriledi.
- ✓ **Johnson & Johnson**'ın kan kanseri terapisi ABD Gıda ve İlaç İdaresi (FDA)'dan onay aldı. Seans öncesi işlemlerde **Johnson & Johnson (NYSE: JNJ)** %0,17 artıda seyrediyor.
- ✓ **Meta Platforms** bugün seans sonrasında çeyreklik finansal sonuçlarını açıklayacak. Analistler, Google'ın hayal kırıklığı yaratan reklam sonuçlarının, dijital medya sektöründe endişelere yol açmasının ardından şirketin mali tablolarını yakından inceleyecek. Seans öncesi işlemlerde **Meta Platforms (NASDAQ: META)** %3,99 geriledi.
- ✓ **Visa**, doların değerlenmesiyle yurtdışına çıkıp alışveriş ve eğlenceye harcamaları yapan Amerikalıların da etkisiyle beklenenin üstünde kazanç açıkladı. **Visa** geçtiğimiz çeyrek için 3,9 milyar dolar kar, 1,86 dolar HBK açıkladı. Geçtiğimiz sene aynı çeyrekte kar 3,6 milyar dolar, HBK 1,65 dolardı. Seans öncesi işlemlerde **Visa (NYSE:V)** %1,81 artıda seyrediyor.
- ✓ Çip üreticisi **Texas Instruments**, Salı günü yaptığı açıklamada 4. çeyrek hasılat ve kar rakamlarının beklentilerin altında kalacağını öngördüğünü açıkladı. Gerekçe olarak ise çip talebindeki düşüş gösterildi. Seans öncesi işlemlerde **Texas Instruments (NASDAQ:TXN)** %5,64 ekside seyrediyor.
- ✓ **AstraZeneca**, Çarşamba günü yaptığı açıklamada Capivasertib deneysel ilacının ileri evre meme kanseri hastalarının yaşam süresini uzatmaya yardımcı olduğu bulgusuna ulaştığını açıkladı. Seans öncesi işlemlerde **AstraZeneca (Nasdaq:AZN)** %2,54 artıda seyrediyor.
- ✓ Google'ın çatı şirketi **Alphabet**, azalan reklam geliri nedeniyle dün seans sonrasında beklenti altında kalan 3Ç22 finansal tablolarını yayınladı. Alphabet'in finans direktörü Ruth Porat, genel reklam gelirindeki yavaşlamanın son çeyreğin "çok güçlü performansından" kaynaklandığını söyledi ve YouTube'daki düşük reklam satışlarının bazı reklamverenlerin reklam harcamalarını geri çekmesinden kaynaklandığını ekledi. Seans öncesi işlemlerde **Alphabet (NASDAQ: GOOGL)** %6,34 geriledi.

Kaynak: finance.yahoo.com, tradingview.com, investing.com, wsj.com

Burada yer alan yatırım bilgi, yorum ve tavsiyeleri yatırım danışmanlığı kapsamında değildir. Yatırım danışmanlığı hizmeti, yetkili kuruluşlar tarafından kişilerin risk ve getiri tercihleri dikkate alınarak kişiye özel sunulmaktadır. Burada yer alan yorum ve tavsiyeler ise genel niteliktedir. Bu tavsiyeler mali durumunuz ile risk ve getiri tercihlerinize uygun olmayabilir. Bu nedenle, sadece burada yer alan bilgilere dayanılarak yatırım kararı verilmesi beklentilerinize uygun sonuçlar doğurmayabilir



Son Kapanış	239,68 \$
Piyasa Değeri	39,99 Milyar\$
52 Hafta En Yüksek	273,65 \$
52 Hafta En Düşük	195,18 \$
50 Günlük Fiyat Ort.	237,68 \$
200 Günlük Fiyat Ort.	288,00 \$

52 Haftalık % Getiri	-4,15
S&P500 52 Haf. % Getirisi	-15,22
Ortalama Hacim	712,38 Bin
F/K	33,82
PD/DD	
FD/FAVÖK	21,26

Şirket Profili ve Finansal Bilgiler

- ✓ Motorola Solutions, kritik görev hizmetlerine yönelik çözümler ve analizler sunan dünya çapında bir şirkettir.
- ✓ Özellikle teknolojilerinin desteğiyle 3 ana segmentte faaliyet gösterir.
- ✓ Radyo frekansı kullanan telsiz teknolojisi, acil durum üniteleri, hükümetler ve havalimanları gibi kritik altyapılarda kullanılmaktadır. 2Ç22'de hasılatın %75 civarının bu alandan geldiği gözükmemekte. Dünyada bazı uluslararası havalimanında Motorola'nın telsiz teknolojileri kullanılmakta. Şirket yaptığı yatırımlarla bu alandaki gücünü sürdürmek istiyor. Şirket bu doğrultuda, 30 yıldan fazla süredir Motorola'ya araç içi, sabit veya taşınabilir radyo frekansı tekrarlayıcıları ve menzil artırıcıları üreten Futurecom'u satın aldı. Bu tamamlayıcı ürünler, radyo kulelerinin bulunmadığı geniş ve uzak bölgelerde kamu güvenliği teşkilatları açısından kritik öneme sahip.
- ✓ Video kamera ve erişim kontrol sistemleri özellikle kamu güvenliği için hükümetler ve yerel yönetimler tarafından tercih edilmekte. Şirket 2018'de sabit kamera teknolojisinde önemli bir şirket olan Avigilon'u satın alarak bu alanda büyümeye başladı. Özellikle 2Ç22'de, 2Ç21'e göre %21 artışla 370 Milyon\$ hasılat elde etmesi önemliydi. Şirket yönetimi yıl sonunda bu alandaki büyümenin %20 civarında olmasını bekliyor. 20 Milyar\$ Pazar potansiyelinin olduğu belirtilen bu alanda araştırmalar ve şirket satın almaları sürmekte. Şirketin vücut kameralarına yaptığı önemli yatırımlar da, müşterilerinin talebini artıran bir unsur olarak karşımıza çıkıyor.
- ✓ Komuta merkezi yazılımları ise 911 gibi acil durum merkezlerinin iş yükünü düzenleyen yapay zeka temelli yazılımlardan oluşuyor. Böylece kolluk kuvvetlerinin, ambulans veya itfaiye hizmetlerinin daha hızlı yanıt vermesi amaçlanıyor. Şirket, 2Ç21'de yakaladığı %21'lik büyüme ile bu alanda 162 Milyon\$ hasılat elde etti.
- ✓ Günümüzde şirketin hasılatının 1/3'üne yakını uluslararası pazardan gelirken, uzun yıllardır hükümetler ve şirketler ile 100'den fazla ülkede uzun vadeli ilişkilere sahip olan şirketin uluslararası pazardaki büyüme potansiyeli ilgi çekici.
- ✓ Şirketin 3Ç22 finansal tabloları 3 Kasım'da açıklanacak. Beklentiler 2,88\$ HBK ve 2,31 Milyar\$ hasılat yönünde.

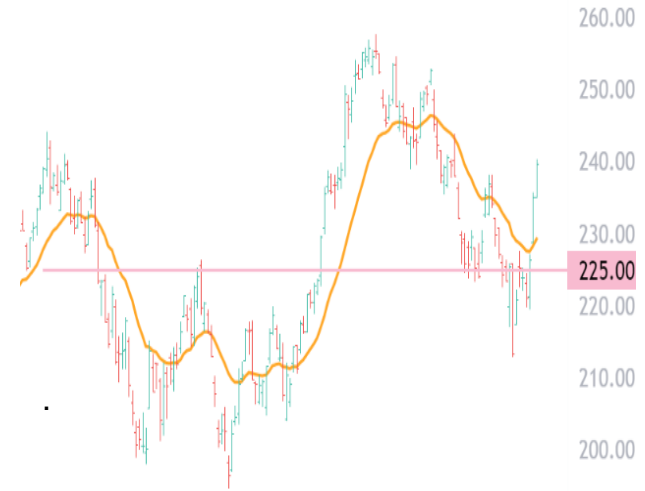
Teknik Görünüş

- ✓ Teknik açıdan, ABD endekslerindeki son satış dalgasında Haziran diplerini tekrar test etmeyerek güçlü bir duruş sergileyen MSI, yeniden hareketli ortalamaları üzerinde fiyatlanıyor. 225\$ altında zarar kes çalıştırmak kaydıyla 250\$ ve 260\$ dirençleri hedeflenebilir.

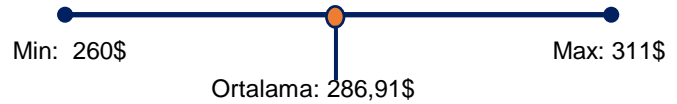
Kaynak: finance.yahoo.com, tradingview.com, investing.com, wsj.com, credit-suisse.com, marketwatch.com

Burada yer alan yatırım bilgi, yorum ve tavsiyeleri yatırım danışmanlığı kapsamında değildir. Yatırım danışmanlığı hizmeti, yetkili kuruluşlar tarafından kişilerin risk ve getiri tercihleri dikkate alınarak kişiye özel sunulmaktadır. Burada yer alan yorum ve tavsiyeler ise genel niteliktedir. Bu tavsiyeler mali durumunuz ile risk ve getiri tercihlerinize uygun olmayabilir. Bu nedenle, sadece burada yer alan bilgilere dayanarak yatırım kararı verilmesi beklentilerinize uygun sonuçlar doğurmayabilir

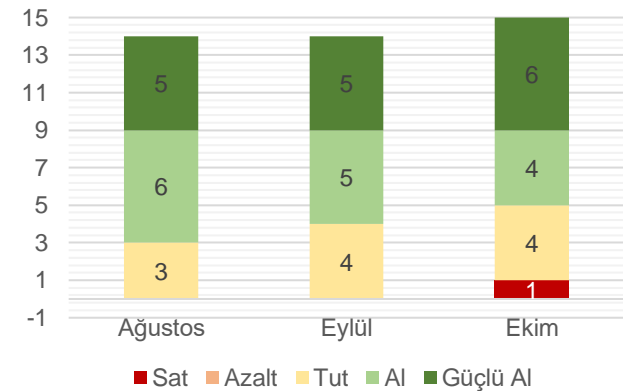
Hissenin Haftalık Fiyat Grafiği



Analistlerin Hedef Fiyatları



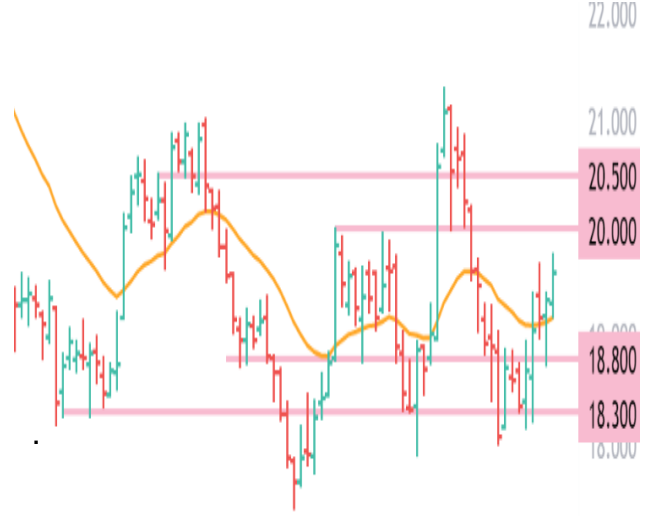
Yatırım Kuruluşlarının Öneri Trendi



Gümüş Aralık Vade Sözleşmesi

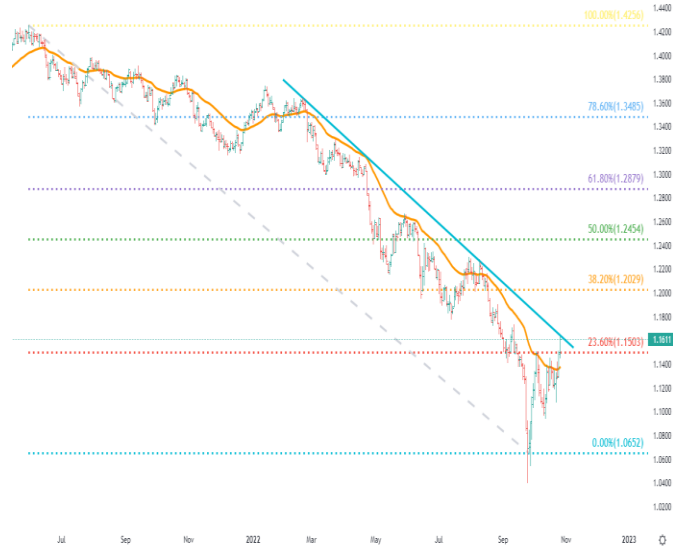


- ✓ Gümüş sözleşmesi yeniden 21 günlük ortalaması üzerinde fiyatlanıyor.
- ✓ 19,45\$ desteği yakınlarından, 21 günlük ortalamanın belirlediği 19,17\$ altında zarar kes çalıştırmak kaydıyla, 20,00\$ ve 20,50\$ yatay trend dirençleri hedefli uzun pozisyon alınmasını öneriyoruz.
- ✓ 18,80\$ desteği tekrar aşağı kırılırsa satış baskısı sürebilir.
- ✓ 18,80\$ desteği altında, 19,00\$ üzerinde zarar kes çalıştırmak kaydıyla 18,30\$ ve 18,00\$ yatay trend destekleri hedefli kısa pozisyon alınabilir.
- ✓ ABD COMEX Borsası'nda işlem gören 1.000 ons büyüklüğündeki 1 adet mikro Gümüş sözleşmesinde 1.870\$ başlangıç teminatı ile işlem yapabilirsiniz.



GBP/USD Aralık Vade Sözleşmesi

- ✓ Liz Truss tarafından atanan ve yeni İngiltere Başbakanı Rishi Sunak hükümetinde görevine devam edebilen İngiltere Maliye Bakanı Jeremy Hunt, 31 Ekim'de gelecek yıl için yeni bir bütçeyi yayınlamayı planlamıştı. Ancak yeni Başbakanın bütçenin detayları incelemeyi gerektiği için söz konusu yayınlama tarihi ertelenebilir. İngiltere piyasalar, gecikme konusunda genel olarak iyimserdi; Liz Truss'un planlarının iptal edilmesinden doğan rahatlama piyasalarda etkili kalmaya devam ediyor.
- ✓ Haziran 2021'den beri düşüş trendinde işlem gören GBP/USD Sözleşmesi, yükselen dipleri oluşturarak yükselişini sürdürmeye çalışıyor. Dün GBP/USD Sözleşmesi güçlü bir direnç olarak çalıştığı 38-günlük üssel ortalamasının belirlediği 1,137\$'ın üzerinde kapanış gerçekleştirdi.
- ✓ Dün 1,4256\$ - 1,0652\$ düşüşün 1.fibo direncinin (kırmızı) belirlediği 1,1503\$'ı test eden GBP/USD Sözleşmesi, bugün 15 Eylül'den ilk kez bu seviye üzerine çıkabildi. Ayrıca fiyatlar, Şubat'tan beri hareket ettiği alçalan trendini (1,1645\$) aşmaya çalışıyor.
- ✓ 1,1645\$ üzerinde, 1,1503\$'dan zarar kes çalıştırmak kaydıyla, 2.fibo direncinin (turuncu) belirlediği 1,2029\$ ve 1,4256\$ - 1,0652\$ düşüşün %50 seviyesinin (yeşil) belirlediği 1,2454\$ hedefli uzun pozisyon alınmasını tavsiye ediyoruz.
- ✓ Satış baskısı artar ve fiyatlar yine 1,1503\$ direnci altına dönerse, 1,1612\$ üzerinde zarar kes çalıştırmak şartıyla, bir önceki diplerin buldukları 1,1074\$ ve 1,0937\$ hedefli kısa pozisyon alınmasını öneriyoruz.
- ✓ ABD CME Borsası'nda işlem gören 6.250 GBP büyüklüğündeki 1 adet mikro GBP/USD sözleşmesinde 281\$ başlangıç teminatı ile işlem yapabilirsiniz.



Kaynak: finance.yahoo.com, tradingview.com, investing.com, wsj.com

Burada yer alan yatırım bilgi, yorum ve tavsiyeleri yatırım danışmanlığı kapsamında değildir. Yatırım danışmanlığı hizmeti, yetkili kuruluşlar tarafından kişilerin risk ve getiri tercihleri dikkate alınarak kişiye özel sunulmaktadır. Burada yer alan yorum ve tavsiyeler ise genel niteliktedir. Bu tavsiyeler mali durumunuz ile risk ve getiri tercihlerinize uygun olmayabilir. Bu nedenle, sadece burada yer alan bilgilere dayanarak yatırım kararı verilmesi beklentilerinize uygun sonuçlar doğurmayabilir