



Endeks	%	Değer	Endeks	%	Değer	Endeks	%	Değer			
S&P500	↑	1,42	4130,29	DolarTL	↑	0,01	17,92	Altın Ons	↑	0,35	1772,30
Nasdaq	↑	1,88	12390,69	EuroTL	↑	0,15	18,35	Ham Petrol	↓	-1,21	96,21
S&P500 Vadeli	↓	-0,19	4125,5	EuroDolar	↑	0,34	1,02	Gümüş Ons	↑	0,27	20,41

- ✓ Çin'de özel sektörün aktivitesini ölçen Caixin satın alma yöneticileri endeksi (PMI) 50,4'e geriledi. (beklenti: 51,5). Güney Kore'nin S&P Global İmalat PMI Temmuz ayında, Haziran'da kaydedilen 51,3'ten 49,8'e düşerek, 2 yılda ilk kez gerileme gösterdi. Japonya'daki fabrika faaliyetleri Temmuz ayında 52,7'den 52,1'e geriledi.
- ✓ Avrupa'daki "İşsizlik Oranı" Temmuz ayında, Haziran ayına göre sabit kalarak, beklentilere paralel %6,6 olarak açıklandı.
- ✓ TSİ 17:00'da ABD'nin "ISM İmalat PMI" verileri açıklanacak. Analistler göstergenin Haziran'daki 53'ten 52'ye gerilemesini bekliyor.
- ✓ T.C. Milli Savunma Bakanlığı, tahıl sevkiyatı anlaşması kapsamındaki mısır yüklü ilk geminin bugün 08:30'da Ukrayna Odessa limanından Lübnan'a gitmek üzere yola çıktığını belirtti.
- ✓ 3 Ağustos'ta gerçekleşecek OPEC+ toplantı öncesinde petrol fiyatları, zayıf Çin verilerinin talebi azaltabileceğine dair endişeleri artırmasıyla haftaya düşüşle başladı. TSİ 13:50'de WTI ham petrol %1,53 düşüşle 97,11\$'dan, Brent %1,17 düşüşle 102,77\$'dan işlem görüyordu.
- ✓ Açıklanan özel rapora göre, Çin'deki konut fiyatları %0,01 düşerken (aynı dönemdeki genel fiyatlar seviyesi %0,04 arttı) ve konut satış hacimleri de Temmuz ayında geriledi. Rapor açıklanmasının ardından Çin emlak şirketlerinin hisseleri düşüşe geçti.
- ✓ Çin elektrikli araç üreticisi **Nio (NYSE: NIO)**, Avrupa pazarı için pil değiştirme istasyonları gibi elektrik ürünleri üretmek üzere Eylül ayında Çin dışında ilk tesisini kurmayı planladığını açıkladı. Tesisin Pest, Macaristan'da kurulması planlanıyor. Seans öncesi işlemlerde **Nio** %0,41 geriledi.
- ✓ Çin e-ticaret devi **Alibaba**, Cuma günü ABD Menkul Kıymetler ve Borsa Komisyonu tarafından denetim gereksinimlerini karşılamadığı takdirde ABD Borsalar kotundan çıkarabilecek şirketler listesine eklenmesinin ardından, New York Borsasında işlem görmeye devam etmek için çalışacağını açıkladı. **Alibaba (NYSE: BABA)** Cuma günü %11,12 değer kaybetti.

- ✓ Konuya yakın kaynaklara göre, ABD Federal Havacılık İdaresi, Cuma günü Boeing'in denetlemesini ve 787 Dreamliner uçakların teslimatlarını yeniden başlatmak için güncelleştirme planını onayladı. Seans öncesi işlemlerde **Boeing (NYSE: BA)** %3,07 yükseldi.
- ✓ İngiltere merkezli banka **HSBC (NYSE: HSBC)** bugün seans öncesinde 1,40\$ HBK ve 13,14 milyar\$ hasılat açıklayarak 0,88\$ HBK ve 12,65 milyar\$ hasılat yönünde olan 2Ç22 beklentilerini aştı. Ek olarak banka, bu hamlenin maliyetli olacağını söyleyerek, bankanın sermayesinde %8,3 paya sahip olan en büyük hissedarlarından biri olan Çinli Ping An Insurance Group'un bölünme çağrısını terk etti. Seans öncesi işlemlerde **HSBC** %6,21 yükseldi.
- ✓ **Toyota Motor (NYSE: TM)** ve Panasonic'in pil üretimine odaklanan ortak girişimi, elektrikli araç akülerinde kullanılmak üzere ioneer Ltd'nin Rhyolite Ridge madencilik projesinde üretilecek lityumun alımı için sözleşme imzaladı. Sözleşme kapsamında ioneer, 2020'de **Toyota** ve Panasonic tarafından kurulan Prime Planet Energy & Solutions'a (PPES) 5 yıl boyunca yılda 4.000 ton lityum karbonat tedarik edecek.
- ✓ Delaware Kaçıcılara Mahkemesi Şansölyesi Kathaleen McCormick'in, Elon Musk-Twitter duruşmasının Ekim 17'sinde başlamasına karar vermesinden birkaç saat sonra Elon Musk **Twitter**'a karşı dava açtı. Dava gizli bir şekilde açılmış olsa da, mahkeme kurallara göre Musk'ın doldurmuş olduğu dava dokümanları yakında kamu ile paylaşacak. Seans öncesi işlemlerde **Twitter (NYSE: TWTR)** %0,89 geriledi.
- ✓ Bilgisayar oyun üreticisi **Activision Blizzard (NASDAQ: ATVI)** 2Ç22 finansal sonuçlarını bugün seans sonrasında paylaşacak. Analist beklentisi 0,48\$ HBK ve 1,57 milyar\$ hasılat olması yönünde. Hatırlanacak olursa, geçtiğimiz Ocak ayında **Microsoft**, şirketi 68,7 milyar\$ bedelle satın alacağını açıklamıştı. Ancak açıklanan bu anlaşma ABD Federal Ticaret Komisyonu ve İngiltere Rekabet ve Piyasa Otoritesi tarafından incelenmeye devam ediyor.

**Kaynak:** [finance.yahoo.com](https://finance.yahoo.com), [tradingview.com](https://tradingview.com), [investing.com](https://investing.com), [wsj.com](https://wsj.com)

Burada yer alan yatırım bilgi, yorum ve tavsiyeleri yatırım danışmanlığı kapsamında değildir. Yatırım danışmanlığı hizmeti, yetkili kuruluşlar tarafından kişilerin risk ve getiri tercihleri dikkate alınarak kişiye özel sunulmaktadır. Burada yer alan yorum ve tavsiyeler ise genel niteliktedir. Bu tavsiyeler mali durumunuz ile risk ve getiri tercihlerinize uygun olmayabilir. Bu nedenle, sadece burada yer alan bilgilere dayanılarak yatırım kararı verilmesi beklentilerinize uygun sonuçlar doğurmayabilir

# The Coca-Cola Company (NYSE: KO)



Son Kapanış	64,17 \$
Piyasa Değeri	277,51 Milyar \$
52 Hafta En Yüksek	67,20 \$
52 Hafta En Düşük	52,28 \$
50 Günlük Fiyat Ort.	62,38 \$
200 Günlük Fiyat Ort.	60,45 \$

52 Haftalık % Getiri	12,82
S&P500 52 Haf. % Getirisi	-5,87
Ortalama Hacim	17,56 Milyon
F/K	29,12
PD/DD	12,04
FD/FAVÖK	22,13

## Şirket Profili ve Finansal Bilgiler

✓ Enerji içecekleri, gazlı içecekler, çay ve kahve gibi içecekler üreten dünya çapında bir şirket olan The Coca-Cola Company, 26 Temmuz'da açıklanan 2Ç22 bilançosunda, geçen yılın aynı dönemine göre %12 artışla 11,3 Milyar\$ hasılat elde ederken, %4 artışla 0,70\$ HBK elde etti. Bu dönemde, %12 fiyatlama ve ürün seçimi etkisiyle, %4 de pazar payı etkisiyle gerçekleşen %16'lık organik hasılat büyümesi, olumlu bir gösterge olarak karşımıza çıkıyor.

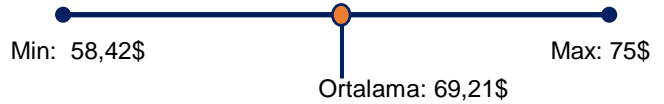
✓ 8 Mart 2022'de Rusya operasyonlarını durduran şirket, bu durdurma nedeniyle %1 ürün hacmi kaybı, %1- %2 net hasılat ve faaliyet kaybı yaşayacağını belirtmişti. Son yapılan açıklamada, bu olumsuz etkilerin 2022 yıl sonunda 0,03\$ HBK'ya denk geleceğini belirtti.

✓ Şirket 2022 yıl sonunda %12 - %13 organik hasılat büyümesi bekliyor. Ayrıca şirket 2022 sonu için, negatif kur etkisi ve korunma (hedge) pozisyonları nedeniyle %9'luk negatif etkinin yanında satın almalar ve elden çıkarmalar nedeniyle %1 olumlu katkının etkisiyle, 2021'e %14- %15 HBK artışı bekliyor.

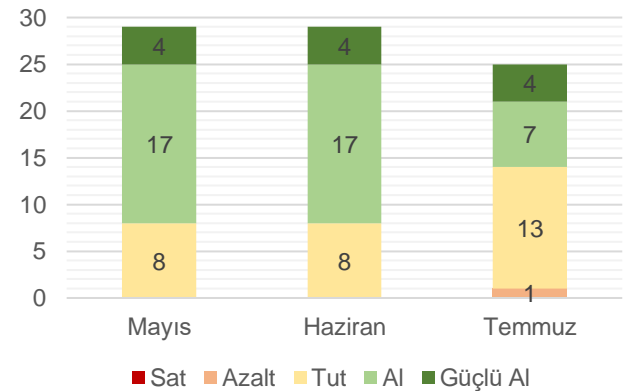
## Hissenin Haftalık Fiyat Grafiği



## Analistlerin Hedef Fiyatları



## Yatırım Kuruluşlarının Öneri Trendi



## Teknik Görünüş

✓ Teknik açıdan 100 günlük ortalamasından destek bulmasının ardından KO, düşen trend direncini de aştı. 64,40\$ yatay trend direncinin aşılmasıyla yükseliş momentum kazanabilir. 61,50\$ desteği altında zarar kes çalıştırmak kaydıyla 66,70\$ yatay trend direnci ve 69\$ hedeflenebilir.

*Kaynak: finance.yahoo.com, tradingview.com, investing.com, wsj.com, credit-suisse.com, marketwatch.com*

Burada yer alan yatırım bilgi, yorum ve tavsiyeleri yatırım danışmanlığı kapsamında değildir. Yatırım danışmanlığı hizmeti, yetkili kuruluşlar tarafından kişilerin risk ve getiri tercihleri dikkate alınarak kişiye özel sunulmaktadır. Burada yer alan yorum ve tavsiyeler ise genel niteliktedir. Bu tavsiyeler mali durumunuz ile risk ve getiri tercihlerinize uygun olmayabilir. Bu nedenle, sadece burada yer alan bilgilere dayanarak yatırım kararı verilmesi beklentilerinize uygun sonuçlar doğurmayabilir

# Nasdaq-100 Eylül Vade Sözleşmesi

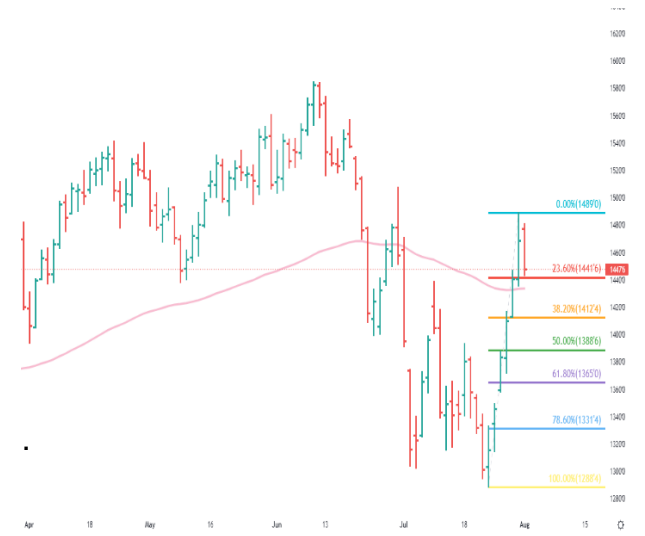


- ✓ Azalan trend kanalı (turkuaz trend kanalı) dibinden gelen alımlarla 100 günlük üssel ortalamasının üzerinde kapanış alan Nasdaq-100 sözleşmesi, 13.000 direncine kadar yükseldi.
- ✓ Kısa vadeli yükselen trend kanalı (mor trend kanalı) ile yatay trend direncinin kesiştiği 13.000'i önemsiyoruz.
- ✓ Nasdaq-100 sözleşmesi, 13.000 direncini aşabilirse, 12.900 altında zarar kes çalıştırmak kaydıyla 13.250 yatay trend direnci ve 200 günlük üssel ortalama ile turkuaz kanal direncinin kesiştiği 13.650 hedefli uzun pozisyon alınmasını öneriyoruz.
- ✓ Fiyatlar 13.000 direncini aşacak gücü toplayamazsa, 13.080 üzerinde zarar kes çalıştırmak kaydıyla, 100 günlük ortalama desteği olan 12.830 ve 9 günlük üssel ortalama ile yatay trendin kesiştiği 12.600 desteği hedefli kısa pozisyon alınmasını tavsiye ediyoruz.



# Soya Fasulyesi Kasım Vade Sözleşmesi

- ✓ Soya Fasulyesi Sözleşmesi'nde son 10 günde yaşanan soluksuz rallinin ardından geri çekilmelerin başladığını gözlemliyoruz.
- ✓ Fiyatlar, 14,42'de bulunan 1.fibo desteğine kadar neredeyse çekilmiş olup, geri çekilmelerde 100-günlük üssel ortalamasının belirlediği 14,34\$ ve 2.fibo desteğinin belirlediği 14,12\$'i hedefleyebilir. Devam eden bu geri çekilmelerde 14,68\$'dan zarar kes çalıştırmak kaydıyla kısa pozisyon alınmasını tavsiye ediyoruz.
- ✓ 20-günlük üssel ortalamının 200-günlük üssel ortalamayı yukarı kesmesini yükseliş trendin sinyali olarak görsek de, fiyatların, 14,78\$'da bulunan güçlü bir yatay trend direncinin üzerinde tutulmadığı sürece uzun pozisyon alınmasını riskli buluyoruz.
- ✓ ABD CBOT Borsası'nda işlem gören 1.000 Buşel büyüklüğündeki 1 adet mini Soya Fasulyesi sözleşmesinde 924\$ başlangıç teminatı ile işlem yapabilirsiniz.



**Kaynak:** [finance.yahoo.com](http://finance.yahoo.com), [tradingview.com](http://tradingview.com), [investing.com](http://investing.com), [wsj.com](http://wsj.com)

Burada yer alan yatırım bilgi, yorum ve tavsiyeleri yatırım danışmanlığı kapsamında değildir. Yatırım danışmanlığı hizmeti, yetkili kuruluşlar tarafından kişilerin risk ve getiri tercihleri dikkate alınarak kişiye özel sunulmaktadır. Burada yer alan yorum ve tavsiyeler ise genel niteliktedir. Bu tavsiyeler mali durumunuz ile risk ve getiri tercihlerinize uygun olmayabilir. Bu nedenle, sadece burada yer alan bilgilere dayanılarak yatırım kararı verilmesi beklentilerinize uygun sonuçlar doğurmayabilir