



Endeks	%	Değer	Endeks	%	Değer	Endeks	%	Değer			
S&P500	↓	-0,16	4145,19	DolarTL	↑	0,26	17,96	Altın Ons	↑	0,41	1782,65
Nasdaq	↓	-0,5	12657,55	EuroTL	↑	0,39	18,31	Ham Petrol	↓	-0,29	87,67
S&P500 Vadeli	↑	0,47	4166,25	EuroDolar	↑	0,16	1,02	Gümüş Ons	↑	1,83	20,25

- ✓ Japonya merkezli Softbank Group son çeyrekte 23,1 Milyar\$ zarar açıkladı. Zararın oluşmasındaki en büyük etken, dünyanın en büyük teknoloji fonlarından olan Vision Fund'daki değer kaybı. Yükselen faiz oranları ve politik belirsizliğin yarattığı oynak piyasa fiyatlamalarının etkisi ve yatırımcıların zarar kes yapması Vision Fund'ın değer kaybetmesine neden oldu. Ayrıca fon bünyesindeki halka açık olmayan 2 şirketin değerlemesinin 8,43 Milyar\$ aşağı çekilmesinin de zarara katkısı büyük oldu.
- ✓ ABD'li araç üreticileri, Demokratların hazırladığı 7.500\$ vergi indirimi sağlayan yasa tasarısının, araç pillerinin ve kritik mineral içeriğinin ABD'den sağlanıyor olması gibi şartlar içerdiği, bu gibi kısıtlamaların ABD'deki elektrikli araçların %70'ini tasarı kapsamı dışarıda bıraktığını belirterek eleştirdi. Araç üreticileri, ilaç fiyatları, enerji ve vergi konularında daha geniş bir tasarının parçası olan bu önergede önemli değişiklikler yapılmasını talep ediyor.
- ✓ Fransız şirketi **Veolia**, Suez's UK'nin atık yönetimi iş kolunu Avustralyalı Macquarie Group'a 2,4 Milyar\$a satacağına yönelik haberleri doğruladı. Şirket bu hamleyle rekabet kurulu baskısından kurtulmak istiyor. **Veolia (PA: VIE)**, Paris Borsası'ndaki işlemlerde %2,5 artıda.
- ✓ Bir kabine üyesinin CNBC Endonezya'ya yaptığı açıklamaya göre ABD'li araç üreticisi **Tesla**, araç pillerinin üretimi için gerekli hammaddelerin temini için Endonezya'daki nikel üreticisi şirketlerle toplamda 5 Milyar\$ değerinde sözleşmeler imzaladı. **Tesla Inc. (Nasdaq: TSLA)** seans öncesi işlemlerde %1,43 artıda işlem görüyor.
- ✓ Elon Musk, **Twitter**'in CEO'su Parag Agrawal'ı sosyal medya platformundaki botların oranını konuşmak için kamuoyu önünde tartışmaya davet etti. Musk ayrıca; **Twitter**, hesapları örneklemek ve bu hesapların gerçek olduğunu doğrulamak için kullandığı yöntemi açıklarsa, 44 Milyar\$'lık anlaşmanın orjinal hükümleri ile ilerleyebileceğini söyledi. **Twitter, Inc. (NYSE: TWTR)** seans öncesi işlemlerde %1,39 artıda.
- ✓ Avustralya'lı bakır madencisi **OZ Minerals Ltd. (ASX: OZL)**, BHP Group'un (ASX: BHP)'un 8,4 Milyar AUD (5,8 Milyar\$)'lık satın alma teklifini yetersiz bularak reddetti. BHP'nin pay başına 25 AUD teklifi, hissenin Cuma günü kapanışına göre %32,1 primliydi.
- ✓ Wall Street Journal'ın haberine göre, **CVS Health Corp. (NYSE: CVS)** "evde sağlık" hizmetlerini geliştirmek amacıyla **Signify Health'i** satın almayı değerlendiriyor. **Signify Health (NYSE: SGFY)** seans öncesi işlemlerde %18 artıda işlem görüyor.
- ✓ **Tata Motors (NYSE: TTM)**, **Ford'un (NYSE: F)** Hindistan-Gujarat'taki üretim tesisi 91,5 Milyon\$a satın almak için anlaşma imzaladı. Geçen sene, 20 yıldır kar etmekte zorlandığı ülkede üretimi durdurmadan önce **Ford**, binek araç pazarında %2'den az bir paya sahipti.
- ✓ **BioNTech**, Omikron'a göre düzenlenmiş 2 yeni aşının teslimatına Kasım ayında başlamayı planlıyor. Düzenleyici kurum onayı alınana kadar teslimatların gerçekleşeceği ve böylece Sonbahar'daki talebin karşılanmasının amaçlandığı açıklandı.
- ✓ Biyoteknoloji şirketi **BioNTech**, bugün seans öncesinde yayınlanan bilançosunda 6,75\$ HBK ve 3,35 Milyar\$ hasılat ile 7,42\$ HBK ve 4,07 Milyar\$ hasılat yönünde olan beklentilerin altında kaldı. **BioNTech (Nasdaq: BNTX)** seans öncesi işlemlerde %4 ekside.
- ✓ Altın ve bakır madencisi **Barrick Gold Corporation (NYSE: GOLD)** bugün seans öncesinde açıklanan bilançosunda 0,24\$ HBK ve 2,87 Milyar\$ hasılat açıkladı. Beklentiler 1,18 Milyar\$ hasılat ve 0,23\$ HBK olması yönündeydi. Analistler şirketin bu dönemdeki güçlü performansının temelinde, enflasyonun madencilerin üretim maliyetlerini yükseltmesine rağmen, şirketin bir önceki çeyreğe göre %25 artan Bakır üretimi olduğunu belirtiyor. **Barrick Gold** seans öncesi işlemlerde %2,90 artıda.

Kaynak: finance.yahoo.com, tradingview.com, investing.com, wsj.com

Burada yer alan yatırım bilgi, yorum ve tavsiyeleri yatırım danışmanlığı kapsamında değildir. Yatırım danışmanlığı hizmeti, yetkili kuruluşlar tarafından kişilerin risk ve getiri tercihleri dikkate alınarak kişiye özel sunulmaktadır. Burada yer alan yorum ve tavsiyeler ise genel niteliktedir. Bu tavsiyeler mali durumunuz ile risk ve getiri tercihlerinize uygun olmayabilir. Bu nedenle, sadece burada yer alan bilgilere dayanılarak yatırım kararı verilmesi beklentilerinize uygun sonuçlar doğurmayabilir



Son Kapanış	309,69 \$
Piyasa Değeri	318,28 Milyar\$
52 Hafta En Yüksek	420,61 \$
52 Hafta En Düşük	264,51 \$
50 Günlük Fiyat Ort.	291,84 \$
200 Günlük Fiyat Ort.	335,84 \$

52 Haftalık % Getiri	-5,80
S&P500 52 Haf. % Getirisi	-6,48
Ortalama Hacim	4 Milyon
F/K	19,44
PD/DD	
FD/FAVÖK	13,78

Şirket Profili ve Finansal Bilgiler

✓ Yapı malzemeleri, ev geliştirme ve dekorasyon ürünleri, bahçelere yönelik ürünler satan bir perakende satış şirketi olan Home Depot, 17 Mayıs'ta açıklanan 1Ç22 bilançosunda, 1Ç21'e göre %3,8 yükselişle 38,9 Milyar\$ hasılat elde ederken, %6 artışla 4,09\$ HBK elde etti.

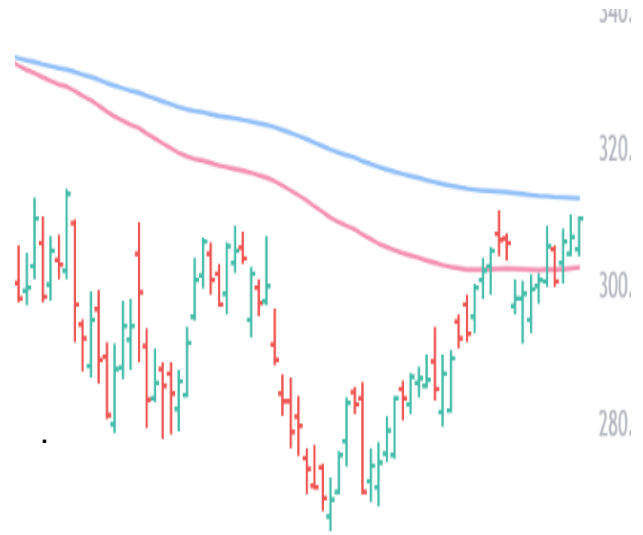
✓ 1. çeyrekte talebin beklentileri aştığını ve 2021'in yüksek baz etkisine rağmen hasılatla ve karlılıkta artış sağlandığını belirten şirket yönetimi ürünlerine yönelik yüksek talebin sürmesini bekliyor. Şirketin 14 satış departmanınının 11'inde elde ettiği olumlu sonuçlar bu görüşü destekler nitelikte.

✓ Endüstriyel olmayan işletmeler için bakım, onarım ve operasyon ürünlerinin toptan satışını yapan Home Depot Pro segmentindeki büyüme dikkat çekiciydi, şirket siparişlerin güçlü devam ettiğini ve daha büyük yenileme projelerinde yardıma ihtiyaç duyan müşterilerini HD Pro'ya kazandırmayı sürdürdüklerini belirtiyor.

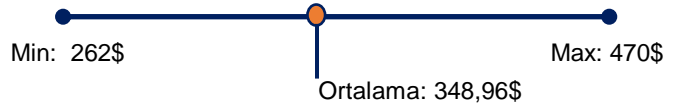
✓ Mevsimsel ürün kategorilerinde yeni ürünler sunan ve ürün trendlerindeki değişimleri yakalamaya çalışan şirket, dinamik ürün sunumuyla zorlaşan piyasa koşulları ile mücadele etmeyi deniyor.

✓ Bilanço sonrasında 2022 yılı beklentilerini yükselten şirket, 2022 yıl sonunda senelik bazda %3 hasılat artışı ve %4-%6 HBK artışı bekliyor. Şirketin 2Ç22 bilançosu 16 Ağustos'ta açıklanacak.

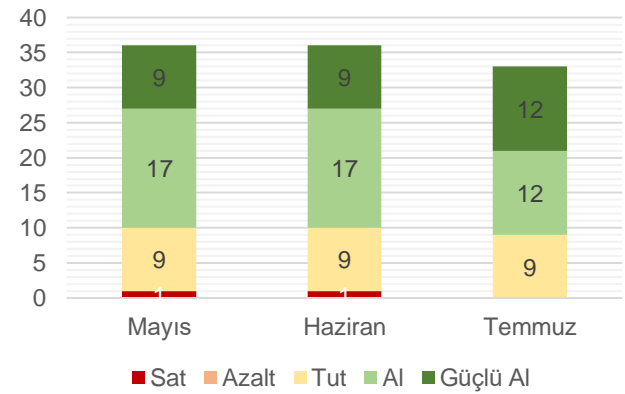
Hissenin Haftalık Fiyat Grafiği



Analistlerin Hedef Fiyatları



Yatırım Kuruluşlarının Öneri Trendi



Teknik Görünüş

✓ Teknik açıdan 100 günlük üssel ortalaması üzerine çıkan HD'nin, test omuz baş omuz görüntüsü oluşturarak dip çalışması yaptığı görülüyor. 200 günlük üssel ortalamasının belirlediği 313\$ üzerinde teknik görüntü kuvvetlenecektir. 290\$ desteği altında zarar kes çalıştırmak kaydıyla, 320\$ ve 340\$ dirençleri hedeflenebilir.

Kaynak: finance.yahoo.com, tradingview.com, investing.com, wsj.com, credit-suisse.com, marketwatch.com

Burada yer alan yatırım bilgi, yorum ve tavsiyeleri yatırım danışmanlığı kapsamında değildir. Yatırım danışmanlığı hizmeti, yetkili kuruluşlar tarafından kişilerin risk ve getiri tercihleri dikkate alınarak kişiye özel sunulmaktadır. Burada yer alan yorum ve tavsiyeler ise genel niteliktedir. Bu tavsiyeler mali durumunuz ile risk ve getiri tercihlerinize uygun olmayabilir. Bu nedenle, sadece burada yer alan bilgilere dayanarak yatırım kararı verilmesi beklentilerinize uygun sonuçlar doğurmayabilir

Ham Petrol Eylül Vade Sözleşmesi



- ✓ 118\$'ı test ettikten sonra %24 gerileyen ham petrol, son üç gündür 200 günlük üssel ortalamasının altında fiyatlıyor.
- ✓ Henüz 200 günlük ortalama desteğinin kırıldığını söyleyemez ancak 93\$'ın üzerine çıkacak bir yükseliş olmazsa destek gücünü yitirir.
- ✓ Teknik göstergeler zayıf. Bu yüzden uzun pozisyon almak için 93\$'ın üzerinde kalıcı olduğunu görmek veya 85,0-85,1\$ desteğinin test edildiğini görmek gerekiyor.
- ✓ 200 günlük ortalama desteğinin kırıldığı varsayımı ile 88,5\$-89,5\$ bölgesinden alınacak kısa pozisyonlar için 90,5\$ üzerinde zarar kes çalıştırılmasını ve 85\$-86\$ bölgesinin hedeflenmesini öneriyoruz.



Gümüş Eylül Vade Sözleşmesi

- ✓ FED'in agresif faiz artış politikası sonrasında hızla değer yitiren Gümüş, son iki haftadır yukarı tepki veriyor.
- ✓ Geçtiğimiz haftaki tüm yükselişlerde direnç olarak çalışan 50 günlük üssel ortalama 20,35\$'da direnç oluştururken, grafikte kesikli çizgi ile gösterilen yatay trend 20,50\$'da direnç oluşturuyor
- ✓ Gümüş sözleşmesi 19,90\$'ın üzerinde kalabildiği sürece 20,35-20,50 dirençleri güç kaybedecektir.
- ✓ 20,35\$-20,50\$ direncinde kısa pozisyon açılması halinde 20,70\$'a zarar kes koyulma şartı ile 19,35-19,50\$ destek bölgesi hedeflenebilir.
- ✓ 19,80\$ altında zarar kes çalıştırma şartı ile 19,85-19,95\$ aralığından alınacak uzun pozisyonlar için 20,35-20,55\$ direncinin hedeflenmesini öneriyoruz.



Kaynak: finance.yahoo.com, tradingview.com, investing.com, wsj.com

Burada yer alan yatırım bilgi, yorum ve tavsiyeleri yatırım danışmanlığı kapsamında değildir. Yatırım danışmanlığı hizmeti, yetkili kuruluşlar tarafından kişilerin risk ve getiri tercihleri dikkate alınarak kişiye özel sunulmaktadır. Burada yer alan yorum ve tavsiyeler ise genel niteliktedir. Bu tavsiyeler mali durumunuz ile risk ve getiri tercihlerinize uygun olmayabilir. Bu nedenle, sadece burada yer alan bilgilere dayanılarak yatırım kararı verilmesi beklentilerinize uygun sonuçlar doğurmayabilir