



Endeks	%	Değer	Endeks	%	Değer	Endeks	%	Değer			
S&P500	↑	0,36	3845,08	DolarTL	↑	0,11	17,25	Altın Ons	↑	0,34	1745,12
Nasdaq	↑	0,35	11361,85	EuroTL	↑	0,21	17,58	Ham Petrol	↑	1,26	96,95
S&P500 Vadeli	↑	0,17	3854,75	EuroDolar	↑	0,1	1,02	Gümüş Ons	↑	1,36	19,46

- ✓ Fed, Federal Açık Piyasa Komitesinin (FOMC) 14-15 Haziran'da düzenlenen toplantısına ilişkin tutanakları dün yayımladı. Politika faizinin 75 baz puan artışla %1,50-1,75 aralığına yükseltildiği son toplantının tutanakları, bankanın yüksek enflasyonun devam etmesi halinde para politikasında "daha kısıtlayıcı" olabileceğini gösterdi.
- ✓ İngiltere Başbakanı Boris Johnson'ın, kabinesindeki peşpeşe istifaların ardından, Perşembe günü istifasını açıklaması bekleniyor. Parti yeni bir lider seçene kadar geçecek zamanda pozisyonunu koruyup korumayacağı ise henüz kesin değil.
- ✓ Avrupa Birliği Komisyonu Başkanı Ursula von der Leyen AB'nin, Rusya'nın doğalgazı tümüyle kesmesi ihtimaline hazırlıklı olması gerektiğini söyledi. Mart ayından bu yana, Rusya'dan Avrupa'ya yapılan küresel LNG ihracatının 2021 yılına göre %75 arttığını söyleyen von der Leyen, ABD'den AB'ye LNG ihracatının neredeyse üç katına çıktığını ifade etti. Halihazırda kesintilerden etkilenen AB ülkesi sayısının 12 olduğunu belirten von der Leyen, bu nedenle ay ortasında bir acil durum planı açıklayacaklarını yineledi.
- ✓ Ham petrol vadeli işlemleri, resesyon konuşmalarından kaynaklanan karamsarlığın petroldeki düşüşü arka arkaya ikinci gün uzatmasıyla birlikte, Çarşamba günü 95 dolar desteğini test etti. Brent Petrol, 25 Nisan'dan bu yana ilk kez, kısa bir süre için de olsa varil başına 100 doların altına gördü. Citigroup, bu haftanın başlarında, ekonomi resesyona girerse petrol fiyatlarının bu yılın sonunda 65 dolara düşebileceği ve 2023'ün sonunda yaklaşık 45 dolara düşebileceği konusunda uyarıyordu.
- ✓ ABD Çalışma Bakanlığı, Mayıs ayına ait JOLTS Açık İş Sayısı verilerini açıkladı. Buna göre, ülkedeki açık iş sayısı, Mayıs'ta bir önceki aya kıyasla 427 bin azalarak 11 milyon 254 bine indi.
- ✓ TSİ 15:15'te ABD'nin "ADP Özel Sektör İstihdam" raporu yayınlanacak. Mayıs ayında 128 bin kişinin işe alınmasının ardından Haziran'da 200 bin kişinin işe alınması bekleniyor.
- ✓ Ukrayna Dışişleri Bakanı Dmytro Kuleba tahıl koridoruyla ilgili Türkiye ve Birleşmiş Milletler aracılığıyla yapılan görüşmelerde birçok lojistik detayın çözülmesi gerektiğini belirtirken, anlaşmanın zor olacağını bildirdi.
- ✓ **Norwegian Cruise Line Holdings Ltd (NYSE:NCLH)**, yerel yasaların şart koştuğu durumlar hariç, seyahat öncesi Covid-19 testi zorunluluğunu kaldırdı.
- ✓ **Rocket Companies Inc (NYSE:RKT)** hissesi, Wells Fargo'nun hisseye "güçlü al" tavsiyesi vermesinin ardından %5 yükseldi. Analistler, konut piyasasındaki soğumaya rağmen, **Rocket**'in rakiplerinden pazar payı alma yeteneğine sahip olduğunu söyledi.
- ✓ **Rivian Automotive Inc (NASDAQ:RIVN)** hisseleri, elektrikli araç üreticisinin bu yıl 25.000 araç üreteceğini onaylamasının ardından, **Rivian** dünkü seansı %10,42 artıda tamamladı.
- ✓ İlaç üreticisi **Merck & Co (NYSE: MRK)**, kanser odaklı bir biyoteknoloji firması olan **Seagen Inc.'i (NASDAQ: SGEN)** 40 Milyar\$ civarı bir bedelle satın almak için görüşmelerde bulunuyor.
- ✓ Çin Ticaret Bakanlığı'nın, otomobile yönelik talebi arttırmak için vergi indirimine gittiğini açıklamasının ardından Çinli otomobil üreticisi firmaların hisseleri yükseldi. Seans öncesi işlemlerde **NIO Inc. (NYSE: NIO)** %1,50, **XPeng Inc. (NYSE: XPEV)** %3,60, **Li Auto Inc. (NASDAQ: LI)** %0,75 yukarıda işlem görüyor.

Kaynak: finance.yahoo.com, tradingview.com, investing.com, wsj.com

Burada yer alan yatırım bilgi, yorum ve tavsiyeleri yatırım danışmanlığı kapsamında değildir. Yatırım danışmanlığı hizmeti, yetkili kuruluşlar tarafından kişilerin risk ve getiri tercihleri dikkate alınarak kişiye özel sunulmaktadır. Burada yer alan yorum ve tavsiyeler ise genel niteliktedir. Bu tavsiyeler mali durumunuz ile risk ve getiri tercihlerinize uygun olmayabilir. Bu nedenle, sadece burada yer alan bilgilere dayanılarak yatırım kararı verilmesi beklentilerinize uygun sonuçlar doğurmayabilir

Humana Inc. (NYSE: HUM)



Son Kapanış	477,48 \$
Piyasa Değeri	60,39 Milyar \$
52 Hafta En Yüksek	480,79 \$
52 Hafta En Düşük	351,20 \$
50 Günlük Fiyat Ort.	444,62 \$
200 Günlük Fiyat Ort.	434,30 \$

52 Haftalık % Getiri	5,06
S&P500 52 Haf. % Getirisi	-11,01
Ortalama Hacim	865 Bin
F/K	20,32
PD/DD	3,95
FD/FAVÖK	

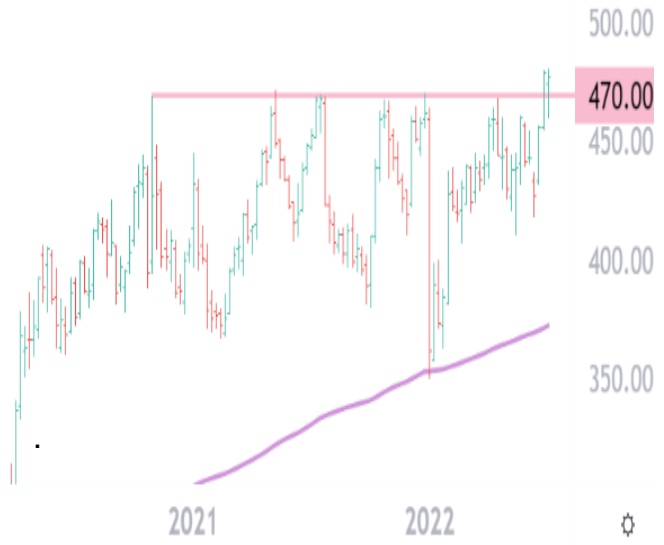
Şirket Profili ve Finansal Bilgiler

- ✓ Sağlık ve bakım hizmetleri sağlayan ABD'li şirket olan Humana, ağırlıklı olarak ABD ulusal sağlık sigortası sistemine (Medicare) yönelik çalışıyor. Şirket 27 Nisan'da yayınlanan 2022/1Ç bilançosunda, 2021/1Ç'ye göre %14 artışla 7,29\$ HBK elde ederken, bu dönemde %16 artışla 23,97 Milyar\$ hasılat elde etti.
- ✓ Şirket, beklenenden düşük gelen yönetimsel masrafların yanında, şirketin başlattığı üyelik kampanyalarının da etkisiyle eczane segmentinin olumlu performansın ve posta yoluyla gelen siparişlerdeki beklenti üstü artışın, 1. Çeyrekteki güçlü performansa katkıda bulunduğunu ve bu etkilerin 2022 yılının tamamında sürmesini beklediklerini belirtiyor.
- ✓ 1 Çeyrekteki güçlü performansın etkisiyle 2022 yıl sonu tahminlerini güncelleyen Humana, yılsonu HBK tahminini 0,50\$ artırarak, 2021'e göre %19 büyümeyi temsil edecek şekilde 24,50\$a yükseltti.
- ✓ Ayrıca odağını esas faaliyet konusu olan Medicare'e yöneltmek isteyen şirket, daha küçük sektörlerdeki işkollarında değişikliklere gideceğini belirtmişti. Bu doğrultuda darülaceze ve bakım hizmetleri veren "Kindred at Home"un çoğunluk hisselerinin satışını gerçekleştireceğini 21 Nisan'da bildirmişti. Hala azınlık paylarını elinde bulunduracak olan şirket, bu anlaşma dahilince %60'lık hisse için 2,8 Milyar\$ elde edecek.
- ✓ Şirket 27 Temmuz'da 2. Çeyrek bilançosunu açıklayacak. Güncellenen Medicare fiyatları şirketin 2023 beklentilerinde olumlu bir değişikliğe neden olursa, fiyatlara yansıtacağını düşünüyoruz.

Teknik Görünüş

- ✓ Teknik açıdan, 2020'den beri bir çok kez test edilen 470\$ direncinin aşılmasını ve destek olarak çalışmasının olumlu buluyoruz. 440\$ altında zarar kes çalıştırmak kaydıyla 500\$ ve 530\$ hedefli pozisyon alınmasını öneriyoruz.

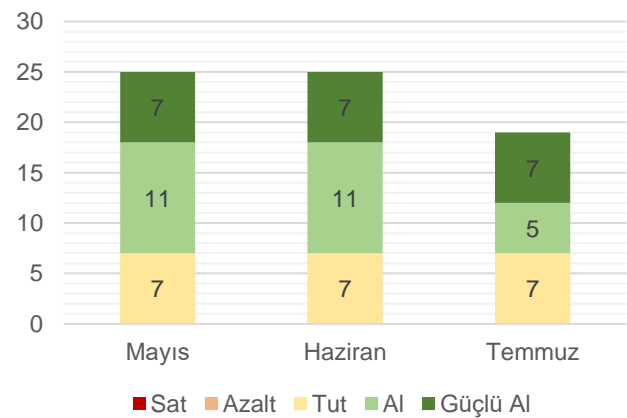
Hissenin Haftalık Fiyat Grafiği



Analistlerin Hedef Fiyatları



Yatırım Kuruluşlarının Öneri Trendi



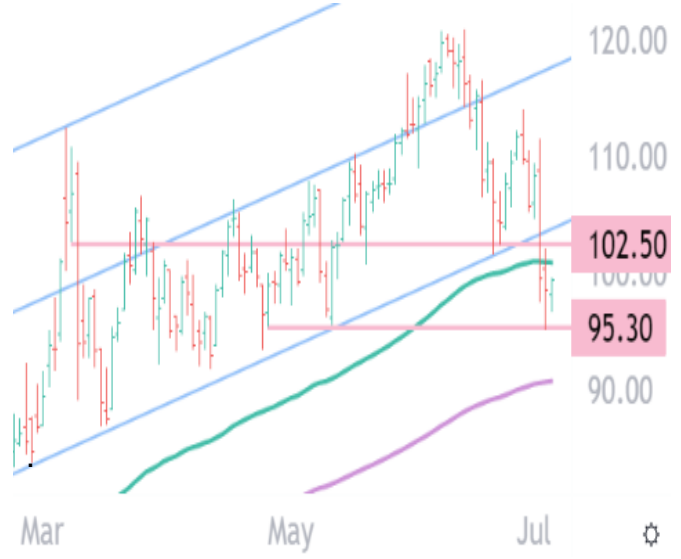
Kaynak: finance.yahoo.com, tradingview.com, investing.com, wsj.com, credit-suisse.com, marketwatch.com

Burada yer alan yatırım bilgi, yorum ve tavsiyeleri yatırım danışmanlığı kapsamında değildir. Yatırım danışmanlığı hizmeti, yetkili kuruluşlar tarafından kişilerin risk ve getiri tercihleri dikkate alınarak kişiye özel sunulmaktadır. Burada yer alan yorum ve tavsiyeler ise genel niteliktedir. Bu tavsiyeler mali durumunuz ile risk ve getiri tercihlerinize uygun olmayabilir. Bu nedenle, sadece burada yer alan bilgilere dayanarak yatırım kararı verilmesi beklentilerinize uygun sonuçlar doğurmayabilir.

Ham Petrol Ağustos Vade Sözleşmesi



- ✓ 111\$ direnci üzerinde kalıcı olamayan Ham Petrol sözleşmesi, gelen satışların etkisiyle yükselen kanal desteğini aşağı kırdı.
- ✓ Ham Petrol sözleşmesi 104,50\$ üzerinde kapanışlar yaparak, yeniden yükselen trend kanalı içine girmediği veya satışların önemli destek noktalarında karşılandığı görülmedikçe uzun pozisyon alınmasını riskli buluyoruz.
- ✓ 100 günlük üssel ortalamasının belirlediği 101\$'a doğru yükselişlerde, 102,50\$ üzerinde zarar kes çalıştırmak kaydıyla, 95,30\$ yatay trend desteği ve 200 günlük üssel ortalamasının belirlediği 91\$ desteği hedefli kısa pozisyon alınmasını öneriyoruz.
- ✓ ABD NYMEX Borsası'nda işlem gören 100 varil büyüklüğündeki 1 adet mikro Ham Petrol sözleşmesinde 918,50\$ başlangıç teminatı ile işlem yapabilirsiniz.



S&P 500 Eylül Vade Sözleşmesi

- ✓ 9 günlük üssel ortalamasını yukarı kıran S&P 500 Sözleşmesi, 21 günlük üssel direncinin altında seyreliyor.
- ✓ 0,236'lık birinci fibo direnci ile 21 günlük üssel ortalamasının kesiştiği 3875 seviyesinin yukarı kırılması halinde, 9 günlük üssel ortalamasının geçtiği 3835 seviyesinde zarar kes çalıştırmak şartıyla, yatay trend direnci 3950 ve devamında 55 günlük üssel ortalaması ile düşen kanal direncinin kesiştiği 4000 hedeflenerek uzun pozisyon alınmasını tavsiye ediyoruz.
- ✓ S&P 500 sözleşmesi, 3875 direncini aşacak gücü toplayamazsa, 3900 üstünde zarar kes çalıştırmak kaydıyla, 9 günlük üssel ortalamasının geçtiği 3835 ve yatay trend desteği 3800 hedeflenerek kısa pozisyon alınmasını öneriyoruz.
- ✓ ABD CME Borsası'nda işlem gören 1 adet mikro S&P 500 sözleşmesinde 1.155\$ başlangıç teminatı ile işlem yapabilirsiniz.



Kaynak: finance.yahoo.com, tradingview.com, investing.com, wsj.com

Burada yer alan yatırım bilgi, yorum ve tavsiyeleri yatırım danışmanlığı kapsamında değildir. Yatırım danışmanlığı hizmeti, yetkili kuruluşlar tarafından kişilerin risk ve getiri tercihleri dikkate alınarak kişiye özel sunulmaktadır. Burada yer alan yorum ve tavsiyeler ise genel niteliktedir. Bu tavsiyeler mali durumunuz ile risk ve getiri tercihlerinize uygun olmayabilir. Bu nedenle, sadece burada yer alan bilgilere dayanarak yatırım kararı verilmesi beklentilerinize uygun sonuçlar doğurmayabilir